




# GÜNLÜK BÜLTEN

18 Kasım 2024



## Piyasalarda Anlık Fiyatlamalar

EUR/USD 1.0546	XAUUSD 2583.60	BRENT 71.14	SP500 5898	DAX40 19225	NASDAQ 20516	BITCOİN 91830	USDTRY 34.3924
-------------------	-------------------	----------------	---------------	----------------	-----------------	------------------	-------------------

## Piyasalarda Öne Çıkan Haber Başlıkları Ve Gelişmeler

- Goldman'dan altında rekor beklentisi
- Küresel piyasalardaki Trump rallisinde geri dönüş
- ABD tahvillerinde alım için erken mi?
- Altında toparlanma sinyali
- Petrol haftalık kayıp sonrası yükselişe geçti
- Ueda: ABD ekonomisi de dâhil riskleri yakından takip etmeliyiz

## Yükselen Hisse Senetleri

Hisse	Fiyat	Değişim (%)	Beklenti
PLTR	66.03	11.52	Pozitif+
COIN	306.00	9.38	Pozitif
ALCOA	44.40	6.57	Pozitif
LINE	63.68	5.63	Notr
DISNY	115.78	5.46	Pozitif
SARO	28.15	4.96	Notr
RIOT	12.44	4.40	Pozitif
DWAC	28.22	4.23	Pozitif

## Genel piyasa yorumu

Asya piyasaları haftaya karışık bir başlangıç yaptı. Japonya Nikkei 225, Japonya Merkez Bankası Başkanı Kazuo Ueda'nın faiz artışlarına devam sinyali vermesiyle yenin güçlenmesinin ardından %1 geriledi. Güney Kore'nin Kospi endeksi, Samsung Electronics'in hisse geri alım açıklamasıyla %2 yükselirken, Çin'de Hang Seng ve Şanghai Kompozit endeksleri ekonomik teşviklerin perakende harcamaları artırdığına dair verilerle %1,2 yükseldi. ABD piyasaları ise seçim sonrası "Trump etkisi"nin azalması ve Federal Rezerv'in faiz indirimi sonrası haftayı sert düşüşlerle kapattı. S&P 500 %1,3, Nasdaq %2,2 ve Dow Jones %0,7 geriledi. Aşı üreticileri, Trump'ın aşı karşıtı bir ismi Sağlık Bakanlığı'nın başına getirme planları nedeniyle sert kayıplar yaşadı. Applied Materials, gelecekteki gelir tahminlerinin beklentileri karşılamaıyla %9,2 düştü.

## Düşen Hisse Senetleri

Hisse	Fiyat	Değişim (%)	Beklenti
OKLO	18.00	24.73	Pozitif
OSTRM	30.31	11.74	Pozitif
AMAT	168.95	9.23	Notr
MRNA	36.87	7.76	Negatif+
AZI	1.87	7.10	Notr
LRCX	70.18	6.28	Notr

# EURUSD

## TEMEL HABERLER

Trump, Hazine Bakanlığı için yeni bir aday arıyor. Fed'in eski Yönetim Kurulu Üyesi Kevin Warsh'ı ve Wall Street milyarderi Marc Rowan'ı Hazine Bakanlığı için düşünen Trump'ın Cantor Fitzgerald'ın CEO'su Howard Lutnick'ı ve yatırım firması Key Square Capital Management'in kurucusu ve George Soros'un eski yöneticisi Scott Bessent'i seçmesi bekleniyordu. Ancak Trump ilk iki aday hakkında ikinci kez düşünmeye başladı ve seçim sürecini yavaşlattı.

Beyaz Saray'ın yeni basın sekreteri Karoline Leavitt, yalnızca "Seçilmiş Başkan Trump, ikinci yönetiminde kimin görev alacağına dair kararlar alıyor. Bu kararlar alındığında kendisi tarafından duyurulmaya devam edecek." dedi.

## TEKNİK ANALİZ

EURUSD paritesi, haftaya tepki alımıyla başlarken, Cuma günkü kazançlarını nispeten koruduğu görülüyor. Anlık işlemlerde 1.0540 seviyelerinde fiyatlanan parite, teknik açıdan bugün üst tarafta 1.06 seviyesini önemli direnç olarak takip edecek. Geri çekilmelerde ise alt tarafta 1.0500 seviyesi önemli destek konumunda. Göstergeler tarafında, RSI dipten toparlanıyor. MACD ise görece konsolide olma çabasında. Kısa vadeli tepki hareketi, 1.0580 üstü kapanışlarda onay almış olacak.



**Destek Seviyeleri: 1.0520 – 1.0500 – 1.0480**  
**Direnç Seviyeleri: 1.0600 – 1.0640 – 1.0680**

**RSI: AL** | **MACD: NOTR** | **SMA: SAT**

# USDJPY

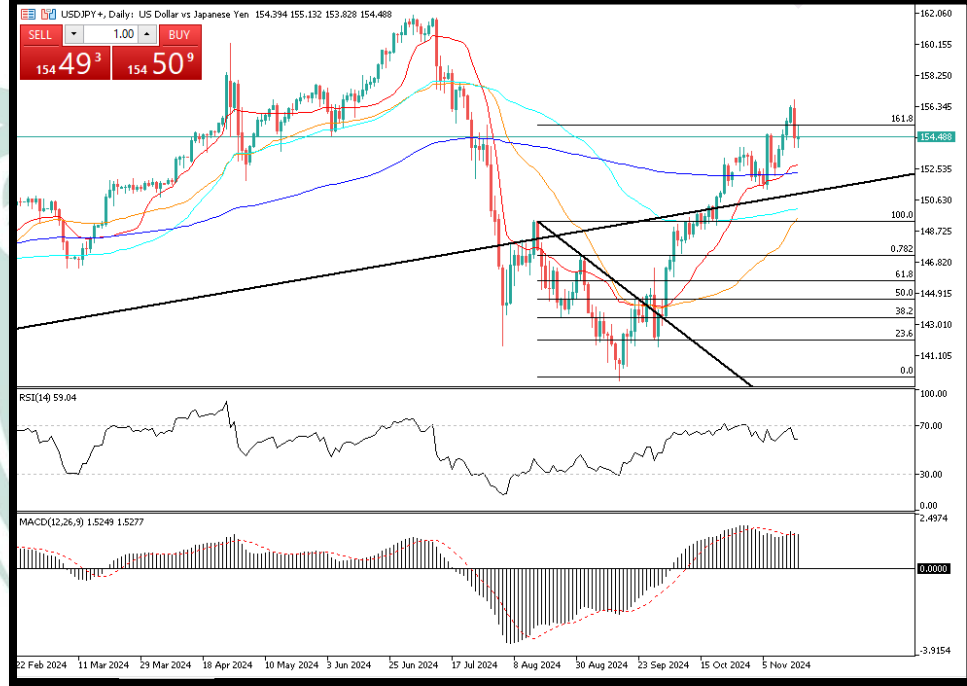
## TEMEL HABERLER

Japonya Merkez Bankası Başkanı Ueda, Nagoya kentinde iş insanlarına yaptığı konuşmada, ekonominin artan ücretlerle desteklenen sürdürülebilir enflasyona ulaşmada ilerleme kaydettiğini söyledi.

Bankanın ABD ekonomisi ve BOJ'un enflasyon hedefini ve diğer görünümü tutturma olasılığı üzerindeki etkileri de dahil olmak üzere çeşitli riskleri dikkatle izlemesi gerektiğini söyleyen Ueda, "ABD ekonomisinin yumuşak iniş senaryosuna ulaşma olasılığı artıyor gibi görünüyor. Ancak gelişmeleri hala incelememiz gerekiyor" dedi.

## TEKNİK ANALİZ

USDJPY çaprazı, bugün hafifçe düşerek anlık işlemlerde 154.48 seviyelerinde fiyatlanıyor. Cuma günü yaşanan sert hareketten sonra parite alt tarafta 153.00 desteğini test etmek isteyen bir görüntü çizmiş durumda. Teknik açıdan bugün için alt tarafta 154.00 ilk destek, 153.50 ise majör destek olarak takip edilecek. Yükselişlerde ise üst tarafta 155.00 ilk direnç, 155.50 ise majör direnç konumunda. Göstergeler şimdilik negatif dönüş sinyalleri veriyor.



**Destek Seviyeleri: 155.00 – 154.50 – 154.00**  
**Direnç Seviyeleri: 156.00 – 156.40 – 157.00**

**RSI: SAT | MACD: SAT | SMA: AL**

# XAUUSD

## TEMEL HABERLER

Altın, geçen haftaki yüzde 4'lük kaybının ardından toparlanarak yüzde 1'den fazla artış gösterdi.

Spot piyasada haftanın ilk işlem gününde ons altın 2 bin 591 doları gördü. Dolar/TL kuru ve ons altın üzerinden yapılan hesaplama göre gram altın da 2 bin 838 TL'nin üzerinde seyrediyor.

Trump'ın zaferi, politikalarının enflasyonist olma potansiyeli göz önüne alındığında gelecek yıl faiz indirimlerine ilişkin görünümü gölgelese de, swap trader'larının yaklaşık yarısı, göreve başlamadan önce gelecek ay muhtemelen bir Fed indirimi olacağını bekliyor.

## TEKNİK ANALİZ

Altın fiyatları 2021 yılından bu yana haftalık bazda en büyük düşüşünü gerçekleştirdikten sonra, bu haftaya pozitif başlıyor. Anlık işlemlerde 2582 seviyelerinden geçen değerli metal, bugün için üst tarafta 2600 seviyesini yakından takip edecek. Geri çekilmelerde ise 2578 ilk önemli destek konumunda. Göstergeler şimdilik negatif tarafta ancak RSI tarafında aşırı satış bölgesinden toparlanma çabası dikkat çekiyor. Bu hafta NVIDIA bilançosu borsalarda önemli olacak. İstenmeyen bir borsa satışı, altına olan talebi artırabilir.



**Destek Seviyeleri: 2550 - 2520 - 2500**  
**Direnç Seviyeleri: 2564 - 2578 - 2598**

**RSI: AL** | **MACD: SAT** | **SMA: SAT**

# BRENT

## TEMEL HABERLER

Petrol bir hafta önce toplamda yüzde 3,8 gerilemesinin ardından haftanın ilk işlem gününde yükseldi.

Brent, varil başına 71 doların üstünde işlem görürken, ABD ham petrolü 68 dolara yakın seyrediyor.

Zayıf Çin tüketimi, Aralık ayında Angola ham petrolünün satışlarını etkilerken, Uluslararası Enerji Ajansı da dâhil olmak üzere tahminçiler önümüzdeki yıl önemli bir arz fazlası olasılığı görüyor.

Petrol, Ekim ortasından bu yana kazançlar ve kayıplar arasında gidip gelirken, Orta Doğu'daki çatışmalar zaman zaman bir tırmanış ve arzda olası bir kesinti korkusu yaratıyor.

## TEKNİK ANALİZ

Petrol fiyatları geçtiğimiz hafta yaşadığı satış baskısından sonra bu haftaya alıcılı bir seyirle başlıyor. Anlık işlemlerde 71.16 seviyelerinden geçen Brent, teknik açıdan üst tarafta 73.30 seviyesini önemli direnç olarak takip etmeyi sürdürecektir. Geri çekilmelerde ise 70.50 ilk destek konumunda. Göstergeler şimdilik dipten toparlanma çabasını gösterse de henüz tam anlamıyla olumlu seyre işaret edilmiyor.



**Destek Seviyeleri: 71.20 - 70.50 - 70.00**  
**Direnç Seviyeleri: 72.30 - 73.30 - 74.00**

**RSI: SAT | MACD: SAT | SMA: SAT**

# SP500

## TEMEL HABERLER

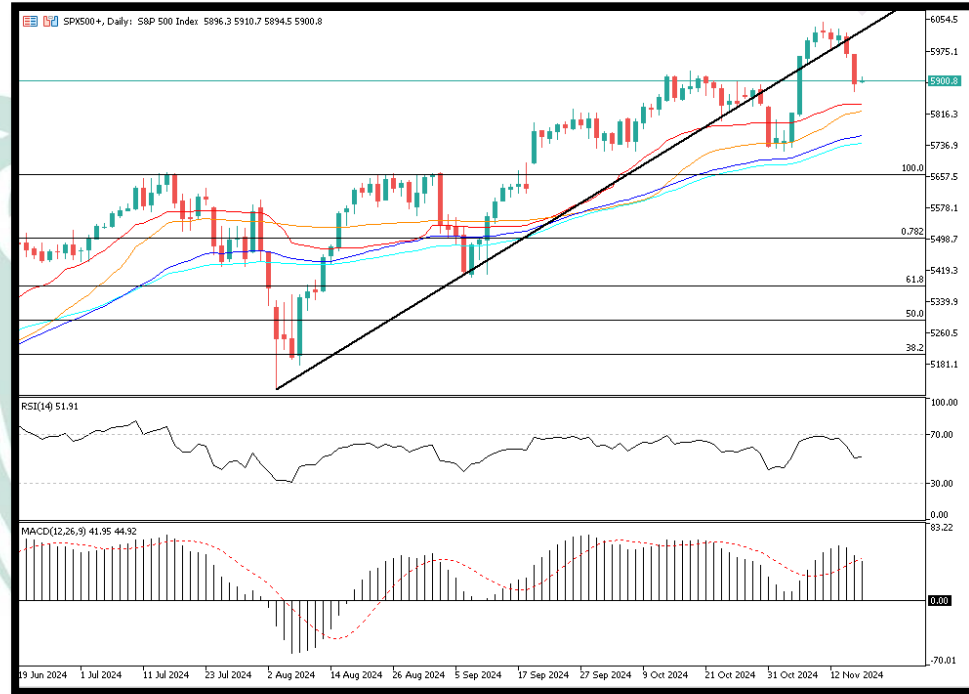
Donald Trump, yazılı bir açıklama yaparak, ülkedeki kitlesel iletişim ve yerel medya regülasyonlarını yöneten kurum olan FCC'nin başına Carr'ı aday gösterdiğini duyurdu.

Trump, uzun zamandır FCC bünyesinde görev yapan Carr'ın bu görev için çok iyi bir aday olduğunu ve daha önce 3 kez Senato'dan oy birliğiyle onay aldığını anımsattı.

2017'de göreve başladığında da FCC için Carr'ı aday gösterdiğini ve onay almasının ardından başarılı işler yaptığını kaydeden Trump, bu alanda yine Carr'a güvendiğini vurguladı.

## TEKNİK ANALİZ

Borsalarda geçtiğimiz hafta Cuma günü yaşanan sert satış baskısı, bugün yerini tepki alımına bıraksa da yaşanan satışın derinliği, 2022 yılından bu yana tek gün kapanışı bazında en kötülerden biriydi. Bu bağlamda SP500 endeksi 6k seviyesini kaybederken, anlık işlemlerde 5900 seviyesinden geçtiği görülüyor. Teknik açıdan bugün alt tarafta 5850 ilk destek, 5800 ise majör destek konumunda. Yükselişlerde ise üst tarafta 5950 ilk direnç, 6k ise majör direnç olarak takip edilebilir. Göstergeler negatife dönüşünü onaylamış durumda.



**Destek Seviyeleri: 5950 – 5900 – 5850**  
**Direnç Seviyeleri: 6050 – 6100 – 6150**

**RSI: SAT | MACD: SAT | SMA: AL**

## DAX40

## TEMEL HABERLER

Wall Street endeksleri geçen hafta Trump zaferi haftasında elde ettikleri kazancın yarısından fazlasını geri verdi.

8 Kasım'da sona eren haftada sırasıyla yüzde 4,66 ve yüzde 5,41 oranında yükselen S&P 500 ve Nasdaq 100 endeksleri geçen haftayı yüzde 2,08 ve yüzde 3,42 oranında kayıplarla tamamladı.

Düşüşlerde 'Trump trade' pozisyonlarının bir miktar çözülmesi ve Fed faiz indirimlerinin hızına ilişkin beklentiler etkili oldu. Yatırımcılar, Fed Başkanı Jerome Powell'ın faizleri düşürmek için acele etmeyeceklerinin sinyalini vermesi ve Cuma günü açıklanan güçlü Ekim ayı perakende satışlar verisinin ardından gelecek 12 ayda toplam 75 baz puana yakın indirim fiyatlıyor. Bu, Eylül'de fiyatlanan faiz indirim tutarının neredeyse yarısına işaret ediyor.

## TEKNİK ANALİZ

Dax endeksi, Cuma günü ABD borsalarında yaşanan satıştan negatif etkilenmese de, anlık işlemlerde 19242 seviyelerinden geçtiği görülüyor. Kısa vadede yaşanan bu olumsuz hareket, endekste 18.9k seviyelerini gündemde tutmaya devam ediyor. Yükselişlerde ise üst tarafta 19.4k seviyesi önemli direnç olmayı sürdürecektir. Göstergeler karışık seyrini korurken, RSI pozitif, MACD ise yatay negatif olarak görülmekte.



**Destek Seviyeleri: 19000 – 18950 – 18850**  
**Direnç Seviyeleri: 19200 – 19350 – 19550**

RSI: **NOTR** | MACD: **SAT** | SMA: **AL**



# NAS100

## TEMEL HABERLER

Bloomberg'in ABD tahvillerini izleyen endeksinin 17 Eylül'de Fed'in 2020'den bu yana ilk kez faiz indirmesinden bir gün önce yüzde 4,6 ile tepe yapan 2024 yılı için yükseliş oranı yaklaşık yüzde 0,7'ye indi.

Başkanlık seçimi ve ABD'de ekonominin gücünü ortaya koyan bazı verilerin açıklanması öncesinde yatırımcıların büyük bölümü Fed'in faiz indirimlerinin tahvil getirilerini aşağı çekeceği görüşündeydi. Ancak bunun yerine 10 yıl vadeli ABD tahvillerinin getirisi 18 Eylül'den bu yana 1989'dan beri bir faiz indirim döngüsü başlangıcının ilk iki ayında görülen en güçlü yükseliş hareketine imza attı.

## TEKNİK ANALİZ

Cuma günü yaşanan sert satışla %2.50 düşen Nasdaq endeksi, anlık işlemlerde 20500 seviyelerinden geçiyor. Teknik açıdan endeks bugün üst tarafta 20700 seviyelerini önemli direnç olarak takip edebilecekken, olası geri çekilmelerde ise alt tarafta 20300 desteğine önem atfedebilir. Çarşamba günü açıklanacak Nvidia bilançosu, endeks için hayati öneme sahiptir. Endekste yaşanan sert satıştan sonra tepki alımı belirtilen Nvidia bilançosu tarihine kadar kendini gösterebilir.



**Destek Seviyeleri: 21000 – 20900 – 20800**  
**Direnç Seviyeleri: 21200 – 21400 – 2160**

RSI: **SAT** | MACD: **SAT** | SMA: **AL**

# BTCUSD

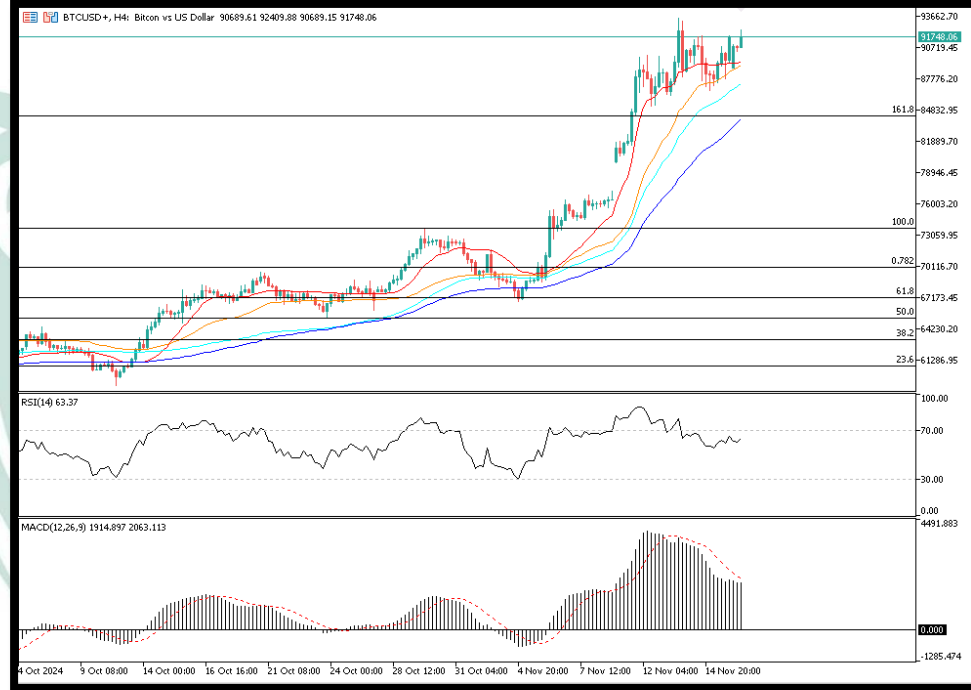
## TEMEL HABERLER

5 Kasım'da birkaç düzine Bitcoinci, MAGA şapkası takan Trump destekçileri ve meraklı yerel halk New York Greenwich Village'da Bitcoin temalı bir bar olan PubKey'de seçim sonuçlarını izlemek üzere bir araya geldi.

Duvardaki dijital bir ekran, Donald Trump için olumlu haberler geldikçe 73 bin doları geçen Bitcoin fiyatını gösteriyordu. Ohio'lu Cumhuriyetçi Bernie Moreno da, kripto paranın teröristler tarafından kullanımına ilişkin oturumlar düzenlenmesi çağrısında bulunan Senatör Sherrod Brown'ı yerinden etmeye çalışıyordu.

## TEKNİK ANALİZ

Hafta sonu dalgalı bir seyir izleyen Bitcoin, anlık işlemlerde olumlu bir görüntü oluşturarak, 91.7k seviyesinde fiyatlanıyor. Teknik açıdan ürün şu aşamada 100k seviyesini yakın takip edebileceken, olası geri çekilmelerde ise alt tarafta 85k desteği önemli olacak. Göstergeler şimdilik düzeltme aşamasındaki görüntüsünü korumayı sürdürüyor.



**Destek Seviyeleri: 87111 – 85551 – 80649**  
**Direnç Seviyeleri: 90036 – 92614 – 95490**

**RSI: SAT | MACD: SAT | SMA: AL**

# USDTRY

## TEMEL HABERLER

Bakanlık ekipleri, Hazine ve Maliye Bakanı Mehmet Şimşek'in talimatıyla sektörlerdeki kayıt dışılığa yönelik denetimleri hızlandırdı.

Bakanlık, tütün ve tütün mamulleri sektörünün ardından gözünü alkollü içecek imalatı yapan firmalara çevirdi.

Ekipler, yaz aylarında sigara ve makaron üreticisi 23 firmanın 8 ilde bulunan 26 adresinde eş zamanlı fiili sayım yapmıştı.

## TEKNİK ANALİZ

USDTRY çaprazında FED'in Jumbo faiz indirimlerinden sonra yükseliş görülüyor. İç tarafta TCMB politikalarının bu büyüklükte bir FED indiriminden sonra gevşeyeceğine yönelik düşünceler kur tarafında alımlara yol açabilir. Teknik açıdan 34 üzerindeki kırılımlara dikkat edilmelidir. Geri çekilmelerde ise 33.50 önemli destek konumundadır.



**Destek Seviyeleri: 32.00 – 31.90 – 31.60**  
**Direnç Seviyeleri: 32.30 – 32.45 – 32.65**

**RSI: SAT | MACD: SAT | SMA: SAT**

## RİSK BİLDİRİMİ

Kaldıraçlı alım satım sistemi yüksek getiri ile birlikte yüksek riski de beraberinde getirmektedir. Kaldıraçlı işlem, yatırımcıların hesaplarına aktarmış oldukları düşük teminatlarla, teminat miktarının belirli bir katına kadar işlem yapmalarına imkân veren, piyasa ile aynı yönde hareket edilmesi durumunda yüksek getiri elde edilmesine olanak sağlarken, tersi durumda ise paranızın tamamını yitirmenize sebep olabilen finansal bir mekanizmadır.

Kaldıraçlı alım satım işlemlerinde, taşınan pozisyonun değeri ile ilgili semboldeki fiyat hareketlerine duyarlıdır. Kaldıraç etkisiyle birlikte, fiyatlanmalardaki dalgalanmalar nedeniyle oluşabilecek kar veya zarar tutarı artabilmektedir. Kaldıraçlı Forex işlemi yapmak her yatırımcı için uygun olmayabilir.