



GÜNLÜK BÜLTEN

21 Kasım 2024



Piyasalarda Anlık Fiyatlamalar

EUR/USD 1.0520	XAUUSD 2668.60	BRENT 73.18	SP500 5912	DAX40 18960	NASDAQ 20585	BITCOİN 96916	USDTRY 34.4225
-------------------	-------------------	----------------	---------------	----------------	-----------------	------------------	-------------------

Piyasalarda Öne Çıkan Haber Başlıkları Ve Gelişmeler

- Küresel piyasalarda Nvidia yankıları
- Japonya 140 milyar dolarlık teşvik paketi duyurmaya hazırlanıyor
- ABD'de tahvil ihalesinde zayıf talep
- Boston Fed Başkanı Collins: Daha fazla faiz indirimi öngörüyorum
- Pimco riskli varlıklarda avantaj görüyor
- Bitcoin fiyatı ilk kez 97 bin doları aşarak yeni bir rekor kırdı.

Yükselen Hisse Senetleri

Hisse	Fiyat	Değişim (%)	Beklenti
MSTR	478.11	10.29	Pozitif
WBTN	12.09	8.09	Notr
TEMP	58.29	7.50	Notr
LINE	64.03	6.22	Notr
C BLL	25.17	4.33	Notr
GRDN	21.28	4.07	Notr
SARO	28.53	3.60	Notr
GME	28.61	3.39	Negatif

Genel piyasa yorumu

Çarşamba günü piyasalarda karışık bir görünüm hâkimdi. S&P 500 ve Nasdaq 100 endeksleri yatay kapanırken, Dow Jones %0,32 yükseldi. Target, düşük kazanç görünümü ve envanter artışı nedeniyle %21'den fazla düşerek perakende sektörüne baskı yaptı. Çip sektörü hisseleri de zayıf bir performans sergilerken, Nvidia'nın kazanç açıklaması öncesinde baskı altında olduğu görüldü. Buna karşın, sağlık sigortası hisseleri, Mehmet Öz'ün CMS başkanlığına aday gösterilmesinin sektör için olumlu bir gelişme olduğu yönündeki yorumlarla yükseldi. Avrupa'da ise jeopolitik gerilimler azaldı; Rusya Devlet Başkanı Putin'in Trump ile Ukrayna'da ateşkes için görüşmeye açık olduğu bildirildi.

Düşen Hisse Senetleri

Hisse	Fiyat	Değişim (%)	Beklenti
UPB	17.98	19.34	Negatif
AZI	2.17	16.52	Notr
ZBIO	12.45	13.55	Negatif
SMCI	25.89	9.22	Pozitif
SMMT	18.72	6.49	Notr
QCOM	154.69	6.30	Pozitif

EURUSD

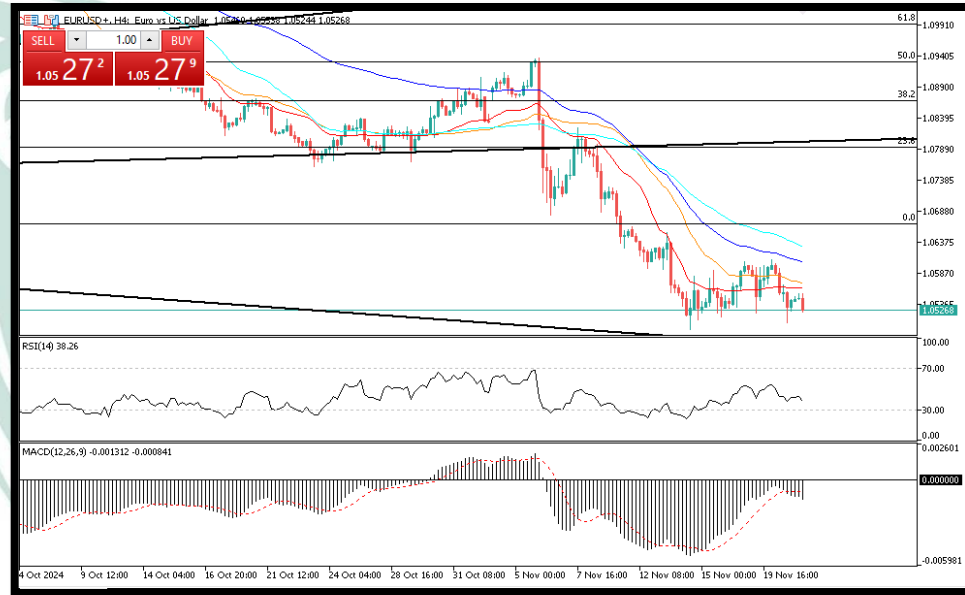
TEMEL HABERLER

Collins, Michigan Üniversitesi Gerald R. Ford Kamu Politikası Okulu'nda sunulmak üzere hazırlanan bir konuşma metninde, "Zaman içinde ek ayarlamaların muhtemelen uygun olacağını ve politika faizinin mevcut kısıtlayıcı duruşundan daha nötr bir aralığa kademeli olarak geri döneceğini bekliyorum" dedi.

Ancak Collins faiz indirimlerinin önceden belirlenmiş bir eylem planı olmadan, verilerle yönlendirilen toplantı toplantı kararlaştırılacağı konusunda uyardı. Collins, "Amaç, bugüne kadarki enflasyon düşüşünü engelleyecek şekilde çok hızlı veya çok fazla gevşemek değil. Aynı zamanda, çok yavaş veya çok az gevşeme, işgücü piyasasını gereksiz yere zayıflatabilir" dedi.

TEKNİK ANALİZ

Artan jeopolitik riskler, EURUSD paritesinde satış baskısı oluştururken, anlık işlemlerde 1.0526 seviyelerinden geçtiği görülüyor. Teknik açıdan şu aşamada kritik 1.05 desteğinin altı 1.0450 seviyelerini test etme ihtimali bulunan paritede, bugün için alt tarafta 1.05 ilk destek olarak takip edilecek. Yükselişlerde ise üst tarafta, 1.06 seviyesi majör direnç olarak kalmayı sürdürecektir. Göstergeler tarafında RSI negatife dönmüş durumda. MACD'de negatif seyir devam ediyor.



Destek Seviyeleri: 1.0520 – 1.0500 – 1.0480
Direnç Seviyeleri: 1.0580 – 1.0600 – 1.0620

RSI: SAT | MACD: SAT | SMA: SAT

USDJPY

TEMEL HABERLER

Japonya Başbakanı Shigeru Ishiba, geçim sıkıntısı sorununu hafifletme yönündeki seçim vaatlerinin ardından, enflasyondan ücret artışına kadar çeşitli başlıklarla mücadele için 140 milyar dolarlık bir ekonomik teşvik paketi duyurmaya hazırlanıyor.

Japonya'nın kamu yayın kuruluşu NHK'ye göre, paket geçen yılki önlemler dizisinden biraz daha büyük olacak ve 21,9 trilyon yen seviyesine ulaşacak. NHK, paketin genel hesaptan 13,9 trilyon yen harcama içereceğini söyledi. Raporda, özel sektör harcamalarıyla birlikte paketin genel etkisinin yaklaşık 39 trilyon yen olması beklendiği ifade edildi.

TEKNİK ANALİZ

Kısa vadeli süreçte artan Jeopolitik riskler, USDJPY çaprazında satış baskısı oluştururken, anlık işlemlerde 154.460 seviyelerinden geçtiği görülüyor. Teknik açıdan şu aşamada alt bant 152 seviyelerine kadar düşüş riski bulunan üründe, özellikle Rusya-Ukrayna savaşına yönelik haber başlıkları yakın takipte olacak. Yükselişlerde ise üst tarafta 155.60 ilk direnç, 156 ise majör direnç konumunda. Göstergeler negatif.



Destek Seviyeleri: 154.50 – 154.00 – 153.50
Direnç Seviyeleri: 155.00 – 155.50 – 156.00

RSI: SAT | MACD: SAT | SMA: NOTR

XAUUSD

TEMEL HABERLER

ABD'de Hazine tahvilleri, 20 yıllık tahvil ihalesine zayıf talep gelmesinin ardından düşerken, piyasadaki getirilerde Donald Trump'ın başkan seçilmesinin ardından yaşanan son yükselişin yatırımcıları cezbetmek için yeterli olmadığı ortaya çıktı.

Çarşamba günü düzenlenen 16 milyar dolarlık 20 yıl vadeli tahvil satışında getiri, ihaleden hemen önce görülen seviyenin yaklaşık üç baz puan üzerinde gerçekleşti.

İhalede oluşan yüzde 4,68 seviyesindeki getiri, nisan ayından bu yana 20 yıllık bir tahvil ihalesinde elde edilen en yüksek getiri oldu.

TEKNİK ANALİZ

Altın fiyatları dün gerçekleştirdiği yükselişini, bugün de koruyor. Anlık işlemlerde 2669 seviyelerinden geçen değerli metal, şu aşamada kritik 2650 desteği üzerinde kaldığı sürece üst tarafta 2675 – 2684 seviyelerini test etmek isteyebilir. Geri çekilmelerde ise 2650 altı kapanışlarda, 2630 majör destek olarak takip edilecek. Göstergeler pozitif sinyaller ve dipten dönüşe işaret ediyor.



Destek Seviyeleri: 2650 - 2630 - 2600

Direnç Seviyeleri: 2674 - 2684 - 2700

RSI: AL | MACD: AL | SMA: AL

BRENT

TEMEL HABERLER

Brent fiyatları haftanın dördüncü işlem gününde varil başına 73 dolara yakın işlem görürken, ABD ham petrolü 69 dolara yakın seyreliyor.

İngiliz basınına göre, Ukrayna, İngiltere'nin temin ettiği uzun menzilli "Storm Shadow" (Fırtına Gölgesi) adlı seyir füzelerini ilk kez Rusya topraklarında kullandı. Ülke basınında yer alan haberlere göre, Rusya'nın Kursk bölgesine bağlı Marino köyü sakinleri, İngiliz-Fransız yapımı Storm Shadow füzesine ait parçalar buldu. İngiltere ve Rusya'dan söz konusu füzelerin bölgede kullanılıp kullanılmadığına ilişkin henüz resmi açıklama yapılmadı. "Storm Shadow" füzelerinin, 250 kilometrenin üzerinde menzile sahip olduğu biliniyor.

TEKNİK ANALİZ

Petrol, artan jeopolitik risk ortamında nispeten sessiz kalmış olsa da, bugün yönünü yukarı çevirdiği görülmekte. Anlık işlemlerde 73.22 seviyelerinden geçen Brent, teknik açıdan şu aşamada kritik 73.50 seviyesini aşabilirse, üst tarafta 75-77 bandını hedef olarak takip edebilir. Geri çekilmelerde ise 72 seviyesi majör destek olarak takip edilecektir. Göstergeler tarafında, RSI pozitif dönüşüyor. MACD görece pozitif dönüşme çabasında.



Destek Seviyeleri: 72.20 - 71.30 - 70.50

Direnç Seviyeleri: 73.30 - 75.00 - 76.00

RSI: AL | MACD: AL | SMA: SAT

SP500

TEMEL HABERLER

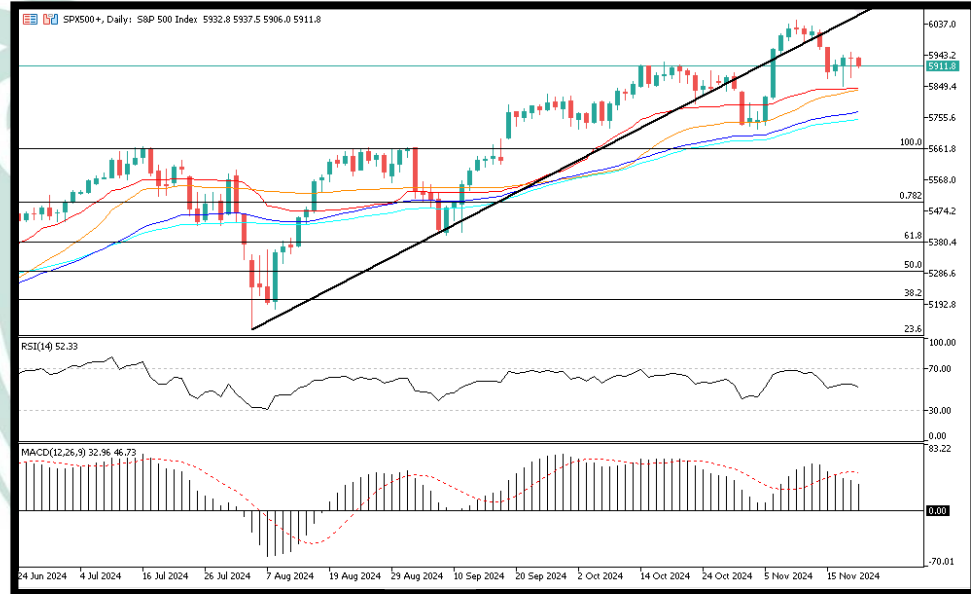
CNN'e konuşan ve tartışmalardan bilgisi olan bir kaynak, kısaltması "DOGE" olan departmandaki tartışmalar hakkında bilgi verdi.

Kaynağa göre, Musk ve Ramaswamy'nin federal çalışanların "gönüllü olarak işten ayrılması için" federal kurumlarda uzaktan çalışmayı derhal sona erdirerek herkese haftanın 5 günü ofise gelmeyi zorunlu kılmayı planladığı açıklandı.

Bu tür bir zorunluluğun, Washington DC'deki kurumların başka yerlere taşınmasıyla birlikte birçok federal çalışanın gönüllü olarak ayrılmasına yol açacağı, bunun da yeni Trump yönetiminin federal iş gücündeki kadroları azaltmasına ve hükümete para tasarrufu sağlamasına yardımcı olacağı iddia edildi.

TEKNİK ANALİZ

SP500 endeksi, dün negatif bir görüntüye sahip olsa da, ABD'de seans kapanışına doğru gelen sert alımlarla dragonfly doji oluşturmuş durumda. Bu doji, genelde alım iştahının yüksek olduğu durumlarda ortaya çıkarak, yönün yukarı olduğunu bildirir. Ancak, artan jeopolitik riskler, endekslerde kısa vadeli görüntüyü sorguluyor. Anlık işlemlerde 5911 seviyelerinden geçen SP500, bugün alt tarafta 5850 seviyesini ilk destek, 5800 seviyesini ise majör destek olarak takip edecek. Yükselişlerde ise üst tarafta ,5950 ilk direnç, 6k ise majör direnç.



Destek Seviyeleri: 5950 – 5900 – 5850
Direnç Seviyeleri: 6050 – 6100 – 6150

RSI: SAT | MACD: SAT | SMA: AL

DAX40

TEMEL HABERLER

Georgieva, bu yıl "Yapay Zeka'nın Ekonomi Üzerindeki Etkilerinin Ölçülmesi" temasıyla düzenlenen IMF İstatistik Forumu'nun açılışında konuştu.

Üretken yapay zekanın laboratuvarından çıkıp internet erişimi olan herkesin kullanabileceği bir araç haline gelmesinin üstünden sadece 2 yıl geçtiğine işaret eden Georgieva, "Yeni ve dünyayı değiştirecek bir şeyin hala heyecanını hissediyoruz." dedi. Georgieva, aynı zamanda bu teknolojinin olası zararları konusunda endişeli olduklarını belirterek şunları ifade etti:

"Yapay zeka, büyümeyi ve verimliliği artırma konusunda büyük bir potansiyele sahip. Örneğin çağrı merkezleri, yeni ve düşük vasıflı çalışanlar arasında yüzde 34'lük verimlilik artışı bildirdi.

TEKNİK ANALİZ

DAX Endeksi, jeopolitik gerginlik ortamında negatif fiyatlanmasını sürdürürken, anlık işlemlerde 18950 seviyelerinden geçiyor. Teknik açıdan şu aşamada kritik 19k desteğinin altına sarkan üründe, olası senaryolarda 18840 seviyelerinin kaybedilmesi, majör bir düşüşle 18300 seviyelerini gündeme getirebilir. Yükselişlerde ise üst tarafta 19k aşılabilirse, 19200'lere doğru hareket onay almış olacaktır. Göstergeler şimdilik negatif olarak okunmalı.



Destek Seviyeleri: 18950 – 18850 – 18650
Direnç Seviyeleri: 19000 – 19100 – 19250

RSI: **SAT** | MACD: **SAT** | SMA: **AL**

NAS100

TEMEL HABERLER

Wall Street endeksleri Çarşamba akşamı Nvidia bilançosunun açıklanması öncesinde temkinli bir bekleyişin etkili olmasının yanı sıra Ukrayna güçlerinin ilk kez Rusya içindeki askeri hedeflere İngiliz seyir füzeleri ateşlemesinin etkisiyle zayıf seyretti.

Jeopolitik gerilimin tırmanmasının ve doların da bu gelişmelerle yükselmesinin ardından gün içinde bir ara %1'in üzerinde düşüş kaydeden S&P 500 ve Nasdaq 100 kayıpların büyük bir kısmını telafi ederek yatay şekilde kapandı.

TEKNİK ANALİZ

Endeks, NVDA bilanço raporundan önce dün ki seansta sert düşse de, kapanışa doğru gelen sert alımlarla günü görece yatay kapattı. Teknik açıdan dragonfly doji oluşumu dikkat çekerken, teknik açıdan bugün alt tarafta 20400 desteği önemli olacak. Yükselişlerde ise üst tarafta, 20700 direnci yakın takipte olmalı. Göstergeler negatif kalmayı sürdürüyor. Bugün için endekste kısa vadeli yükselişlerin satışla değerlendirilmesi uygun görülmekte.



Destek Seviyeleri: 20400 – 20000 – 19800
Direnç Seviyeleri: 20700 – 20850 – 21000

RSI: SAT | MACD: SAT | SMA: AL

BTCUSD

TEMEL HABERLER

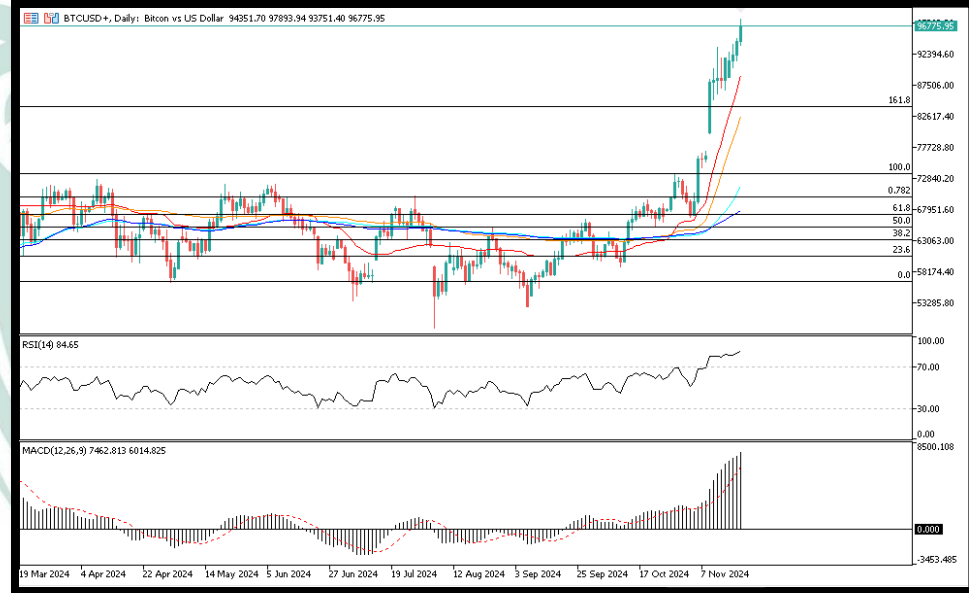
ABD'de 5 Kasım seçimlerini Donald Trump'ın kazanmasının ardından kripto paralarda başlayan ve Bitcoin'in 100 bin dolara doğru gitmesini sağlayacağı öne sürülen ralli sürüyor.

Bitcoin, Trump'ın kripto planlarına ilişkin iyimserlikle 97 bin doları aştı.

Trump kampanya sürecinde, stratejik bir Bitcoin stoku oluşturmak ve dijital varlıklara olumlu bakan düzenleyiciler atamak da dahil olmak üzere ABD'yi dijital varlık endüstrisinin merkezine yerleştirme sözü verdi.

TEKNİK ANALİZ

Sert yükselişlerle üst tarafta 97k seviyelerini test eden Bitcoin, anlık işlemlerde zirve seviyesine yakın seyrediyor. Teknik açıdan 100k hedefini gözeten ürün, eğer 100k üzerinde kapanış yaparsa, 115k seviyesi gündeme hızlı gelecektir. Göstergeler tarafında pozitiflik korunmaya devam etse de, aşırı alım bölgelerinde yavaşlama dikkat çekmekte.



Destek Seviyeleri: 93111 – 90551 – 87649
Direnç Seviyeleri: 99500 – 102414 – 110490

RSI: SAT | MACD: SAT | SMA: AL

USDTRY

TEMEL HABERLER

Bakanlık ekipleri, Hazine ve Maliye Bakanı Mehmet Şimşek'in talimatıyla sektörlerdeki kayıt dışılığa yönelik denetimleri hızlandırdı.

Bakanlık, tütün ve tütün mamulleri sektörünün ardından gözünü alkollü içecek imalatı yapan firmalara çevirdi.

Ekipler, yaz aylarında sigara ve makaron üreticisi 23 firmanın 8 ilde bulunan 26 adresinde eş zamanlı fiili sayım yapmıştı.

TEKNİK ANALİZ

USDTRY çaprazında FED'in Jumbo faiz indirimlerinden sonra yükseliş görülüyor. İç tarafta TCMB politikalarının bu büyüklükte bir FED indiriminden sonra gevşeyeceğine yönelik düşünceler kur tarafında alımlara yol açabilir. Teknik açıdan 34 üzerindeki kırılımlara dikkat edilmelidir. Geri çekilmelerde ise 33.50 önemli destek konumundadır.



Destek Seviyeleri: 32.00 – 31.90 – 31.60
Direnç Seviyeleri: 32.30 – 32.45 – 32.65

RSI: SAT | MACD: SAT | SMA: SAT

RİSK BİLDİRİMİ

Kaldıraçlı alım satım sistemi yüksek getiri ile birlikte yüksek riski de beraberinde getirmektedir. Kaldıraçlı işlem, yatırımcıların hesaplarına aktarmış oldukları düşük teminatlarla, teminat miktarının belirli bir katına kadar işlem yapmalarına imkân veren, piyasa ile aynı yönde hareket edilmesi durumunda yüksek getiri elde edilmesine olanak sağlarken, tersi durumda ise paranızın tamamını yitirmenize sebep olabilen finansal bir mekanizmadır.

Kaldıraçlı alım satım işlemlerinde, taşınan pozisyonun değeri ile ilgili semboldeki fiyat hareketlerine duyarlıdır. Kaldıraç etkisiyle birlikte, fiyatlanmalardaki dalgalanmalar nedeniyle oluşabilecek kar veya zarar tutarı artabilmektedir. Kaldıraçlı Forex işlemi yapmak her yatırımcı için uygun olmayabilir.