



# GÜNLÜK BÜLTEN

22 Kasım 2024



## Piyasalarda Anlık Fiyatlamalar

EUR/USD 1.04086	XAUUSD 2696.60	BRENT 74.18	SP500 5970	DAX40 19220	NASDAQ 20750	BITCOİN 99314	USDTRY 34.4725
--------------------	-------------------	----------------	---------------	----------------	-----------------	------------------	-------------------

## Piyasalarda Öne Çıkan Haber Başlıkları Ve Gelişmeler

- Küresel piyasalarda Trump'ın kadrosu fiyatlanıyor
- Japonya'dan yeni teşvik paketi
- Bitcoin 100 bin dolara dayandı
- Altın geçen haftanın kayıplarını silme yolunda
- Petrol Ekim'den bu yana en büyük haftalık kazançta hazırlanıyor
- Japonya'nın çekirdek enflasyonu BOJ'un hedefinin üzerinde kaldı

## Yükselen Hisse Senetleri

Hisse	Fiyat	Değişim (%)	Beklenti
OKLO	25.25	20.42	Pozitif
RDDT	158.48	16.14	Pozitif
SMCI	29.66	14.33	Pozitif
RBRK	49.41	11.84	Pozitif
GRDN	22.18	8.88	Notr
ACTU	9.09	7.85	Notr
SARO	28.91	3.60	Notr
BNTX	108.36	6.30	Notr

## Genel piyasa yorumu

Perşembe günü ABD borsaları, özellikle yazılım ve çip hisselerindeki artışlarla yükseldi. S&P 500 %0,53, Dow Jones %1,06, Nasdaq 100 ise %0,36 değer kazandı. Hisseler, güçlü kurumsal kazançlar ve Fed yetkililerinin güvercin açıklamalarının desteğiyle toparlandı. Fed üyeleri, faizlerin zamanla düşeceğine dair sinyaller verdi. ABD haftalık işsizlik başvuruları 213 bine düşerek 6,5 ayın en düşük seviyesine ulaştı ancak devam eden başvurular 3 yılın zirvesine çıkarak iş gücü piyasasının soğuduğunu işaret etti. Philadelphia Fed İş Görünüm Endeksi ve öncü göstergeler zayıf gelirken, mevcut konut satışları beklentiyi aştı. Teknoloji hisseleri içinde yazılım sektörü öne çıktı; **Snowflake** gibi şirketler kazanç beklentilerini aşarak çift haneli yükselişler gördü. Bunun yanı sıra, **Salesforce** ve **Deere & Co.** gibi şirketler de olumlu beklentilerle değer kazandı. Öte yandan, **Alphabet** %4'ten fazla düştü.

## Düşen Hisse Senetleri

Hisse	Fiyat	Değişim (%)	Beklenti
UPB	17.98	19.34	Negatif
AZI	2.17	16.52	Notr
ZBIO	12.45	13.55	Negatif
SMCI	25.89	9.22	Pozitif
SMMT	18.72	6.49	Notr
QCOM	154.69	6.30	Pozitif

# EURUSD

## TEMEL HABERLER

Euro Bölgesi'nde inşaat üretimi, Eylül'de önceki aya göre yüzde 0,1 geriledi.

Avrupa İstatistik Ofisi (Eurostat), Avrupa Birliği (AB) ve Euro Bölgesi'nin Eylül ayına ilişkin mevsimsellikten arındırılmış inşaat üretim verilerini yayımladı.

Verilere göre, Euro Bölgesi'nde inşaat üretimi Eylül'de önceki aya kıyasla yüzde 0,1, geçen yılın aynı dönemine kıyasla da yüzde 1,6 azaldı.

AB'de de inşaat üretimi Eylül'de önceki aya kıyasla yüzde 0,1, 2023'ün aynı dönemine göre yüzde 2 düştü.

AB ülkeleri arasında Eylül'de inşaat üretiminde önceki aya oranla en fazla düşüş yüzde 5,5 ile Çekya, yüzde 4 ile Slovakya ve yüzde 3,2 ile Hollanda'da gerçekleşti.

## TEKNİK ANALİZ

ABD'den dün gelen haftalık işsizlik maaşı başvurularının DXY üzerinde pozitif etki yaratmasına ve artan jeopolitik gerilim ortamının Euro üzerinde baskı yaratmasına bağlı olarak parite dün 1.05 seviyesinin altına sarktı. Anlık işlemlerde 1.0483 seviyelerinden geçen EURUSD, teknik açıdan bugün üst tarafta 1.0520 seviyesini ilk direnç olarak takip edebilir. Geri çekilmelerde ise 1.0450 majör destek konumundadır. Göstergeler şimdilik negatif ancak RSI tarafında dipten dönüş sinyali dikkat çekiyor.



**Destek Seviyeleri: 1.0460 – 1.0440 – 1.0420**  
**Direnç Seviyeleri: 1.0500 – 1.0520 – 1.0580**

**RSI: AL** | **MACD: SAT** | **SMA: SAT**

# USDJPY

## TEMEL HABERLER

Japonya Başbakanı Shigeru Ishiba yüksek maliyetlerle başa çıkmakta zorlanan hane halkları ve işletmelere yönelik olarak büyüklüğü 39 trilyon yene (250 milyar dolara) ulaşacak yeni bir teşvik paketi açıkladı.

Pakette ücretleri artırmaya yönelik tedbirler, düşük gelirli hanelere nakit yardımı ve yarı iletken ve yapay zeka sektörlerine yatırımlar yer alıyor.

Japon Başbakan, önlemlerin gerçek maliyetinin, Bloomberg tarafından taslak çalışmada görülen, 13,9 trilyon yen (89,1 milyar dolar) tutarına yakın olacağını doğruladı.

## TEKNİK ANALİZ

Kısa vadede trend kaybı ile dikkat çeken USDJPY çaprazı, anlık işlemlerde 154.70 seviyelerinden geçiyor. Teknik açıdan şu aşamada kritik 156 bölgesini aşmadan yeni alım yapılmaması gereken üründe, kısa vadede alt tarafta 152 desteği önemli olacak. Kırılmasına bağlı olarak daha aşağıda 150'nin altına sarkabilir. Göstergeler tarafında ise RSI görece pozitif. MACD ise negatif kalmayı sürdürüyor.



**Destek Seviyeleri: 154.50 – 154.00 – 153.50**  
**Direnç Seviyeleri: 155.00 – 155.50 – 156.00**

**RSI: AL | MACD: SAT | SMA: NOTR**

# XAUUSD

## TEMEL HABERLER

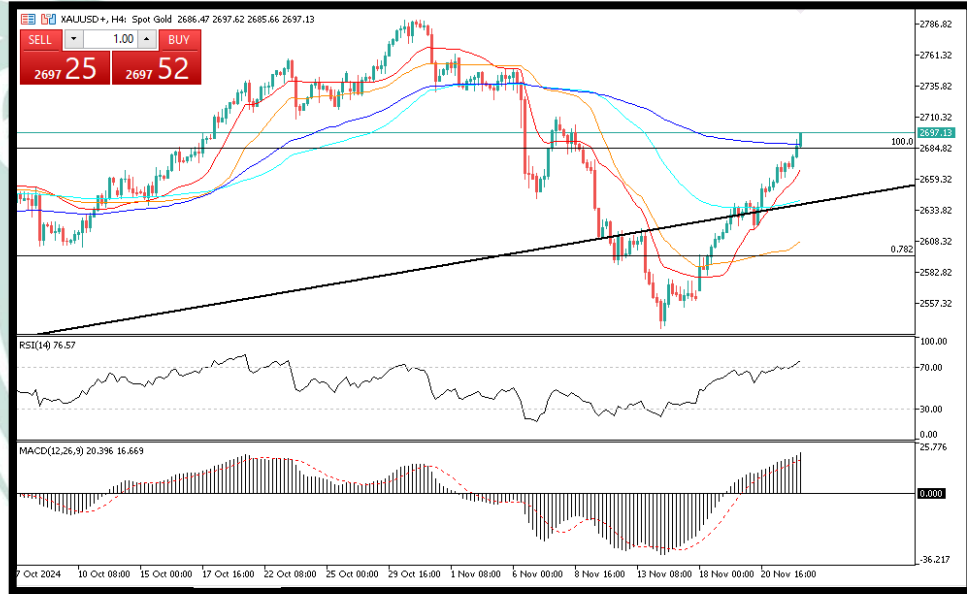
Altın, güvenli liman talebi ve güvercin Fed yorumlarının etkisiyle dört günlük kazancını koruyor.

Spot piyasada haftanın son işlem gününde ons altın 2 bin 684 doları gördü. Dolar/TL kuru ve ons altın üzerinden yapılan hesaplamaya göre gram altın da 2 bin 980 TL'nin üzerinde seyrediyor.

Değerli metal, merkez bankalarının alımları, artan güvenli liman talebi ve Fed'in indirim döngüsünün desteğiyle bu yıl yaklaşık yüzde 30 değer kazandı. Goldman Sachs Group Inc. ve UBS Group AG'nin son günlerde yükseliş yönlü görünümü yayınlamasıyla 2025'te yeni rekorlar için beklentiler açıkladı. Güvenli liman talebi, karışık ABD işgücü verilerinin ardından toparlanan doların karşı rüzgarını dengelemeye yardımcı oldu.

## TEKNİK ANALİZ

Altın, kısa vadede yaşadığı sert yükseliş ile anlık işlemlerde 2700 sınırına kadar gelmiş durumda. Teknik açıdan şu aşamada kritik 2704 direncini yakın takip edebilecekken, olası senaryolarda buranın kırılması üst tarafta 2800 seviyesini tekrar gündeme getirecektir. Geri çekilmelerde ise 2684 ilk destek, 2660 ise majör destek konumunda olacak. Göstergeler şimdilik pozitif kalmayı sürdürüyor. Artan jeopolitik riskler, altın tarafında tekrar talep oluşursa da ABD'de tahvil faizlerinin yükselişini sürdürmesi altında risk oluşturuyor.



**Destek Seviyeleri: 2650 - 2630 - 2600**

**Direnç Seviyeleri: 2674 - 2684 - 2700**

**RSI: AL | MACD: AL | SMA: AL**

# BRENT

## TEMEL HABERLER

Bir önceki seansı yaklaşık yüzde 2'lik artışla kapatan petrol fiyatları, Rusya ve Ukrayna arasındaki çatışmaların tırmanmasıyla Ekim ayının başından bu yana en büyük haftalık kazancı elde etmeye yöneldi.

Brent, hafta boyunca yüzde 4'ten fazla artışla varil başına 74 doların üzerine çıktı ve ABD ham petrolü 70 dolara yakın seyrediyor.

Savaş, aylarca süren kanlı çatışmanın ardından hızla yoğunlaştı ve Ukrayna kuvvetlerinin Batı tarafından sağlanan uzun menzilli silahları daha fazla kullanmasının ardından Rusya balistik füze fırlattı. Petrol, Ekim ayının ortasından bu yana haftalık kazançlar ve kayıplar arasında gidip geldi ve bu, güçlü dolardan bol arza kadar çeşitli faktörlerin çekişmesinden etkilendi.

## TEKNİK ANALİZ

Ekim ayından bu yana en iyi haftalık kapanışını yapmaya hazırlanan Brent, anlık işlemlerde 74 seviyesinin üzerinde fiyatlanıyor. Kısa vadede ürün 72 üzerinde kaldığı sürece üst tarafta 77 majör direnç olarak takip edilecek. Geri çekilmelerde ise alt tarafta 72 altı kapanışlar için 70 gündeme gelebilir. Göstergeler şimdilik pozitif değerlendirilmeli.



**Destek Seviyeleri: 72.20 - 71.30 - 70.50**

**Direnç Seviyeleri: 73.30 - 75.00 - 76.00**

**RSI: AL | MACD: AL | SMA: SAT**



## SP500

### TEMEL HABERLER

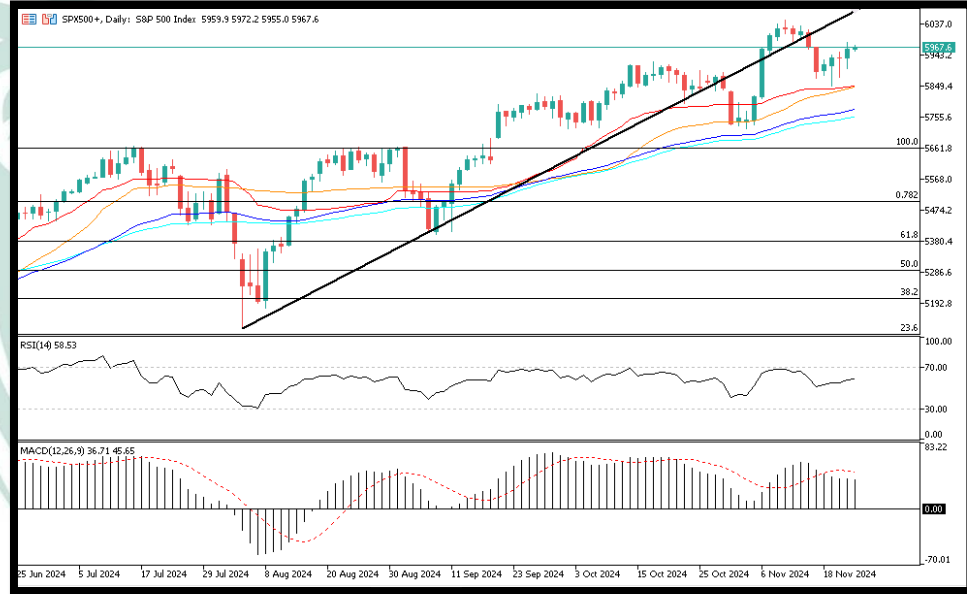
Kozack, düzenlediği basın toplantısında, küresel ekonomideki gelişmelere ilişkin değerlendirmelerde bulundu.

Trump'ın ticaret ve vergi politikalarına ilişkin IMF'nin görüşünün sorulması üzerine Kozack, "Uygulanabilecek olası politikaların etkilerine ilişkin yorum yapmak için henüz çok erken." yanıtını verdi.

Kozack, politikaları uygulandıkça değerlendireceklerini belirterek, bu politikaların kesin etkisinin büyük ölçüde ayrıntılara bağlı olacağını, bu nedenle değerlendirme yapmadan önce ayrıntıları görmeyi bekleyeceklerini kaydetti.

### TEKNİK ANALİZ

Dün gerçekleşen fiyatlamalarda SP500 endeksi pozitif kapanış gerçekleştirirse de, teknik açıdan kritik 6k direncinin altında kalmayı sürdürüyor. Olası senaryolarda bugün fiyat 6k direncini aşarsa, üst tarafta 6200'ler gündeme gelecektir. Geri çekilmelerde ise alt tarafta 5850 majör destek olarak kalmayı sürdürüyor. Göstergeler görece pozitif algılanmalı. Ancak yön değişimleri dikkat çekiyor. Bugün için yükselişlerde satış fırsatları değerlendirilebilir.



**Destek Seviyeleri: 5950 – 5900 – 5850**  
**Direnç Seviyeleri: 6050 – 6100 – 6150**

**RSI: SAT | MACD: SAT | SMA: AL**

# DAX40

## TEMEL HABERLER

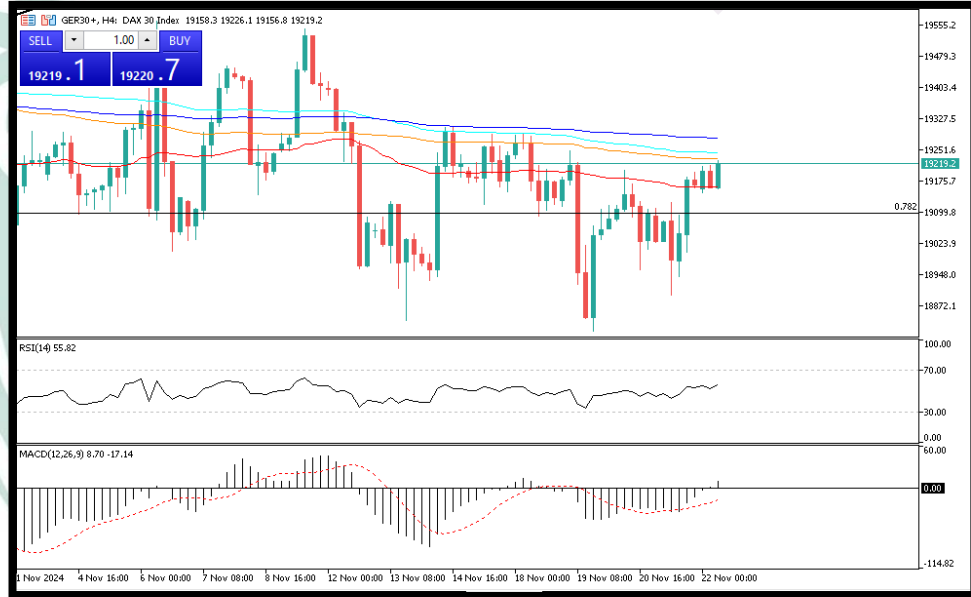
Rusya, Perşembe günü Ukrayna'ya düzenlediği sabah saldırısı sırasında güney Astrahan bölgesinden kıtalararası balistik füze fırlattı. Kiev hava kuvvetleri, Rusya'nın savaş sırasında bu kadar güçlü, uzun menzilli bir füzeyi ilk kez kullandığını söyledi.

Ukrayna'nın bu hafta Rusya içindeki hedefleri vurmak için ABD ve İngiliz füzelerini kullanmasından sonra gelen saldırı öncesinde Moskova aylardır bunun büyük bir tırmanış olarak görüleceği konusunda uyarılmıştı.

Kiev Hava kuvvetleri, Rusya'nın Ukrayna'ya karşı başlattığı 33 aylık savaşta tırmanışın yaşandığı bir dönemde, Rus saldırısının Dnipro'nun orta-doğu kentindeki işletmeleri ve kritik altyapıyı hedef aldığını söyledi.

## TEKNİK ANALİZ

Dipten başlayan toparlanma endekste kritik 19k direncini kırarken, anlık fiyatlamalarda 19.2k seviyelerinden geçtiği görülüyor. Teknik açıdan endeks şu aşamada majör direnç olarak gördüğümüz 19.3k bölgesine doğru ilerlerken, olası kırılımlarda üst tarafta 19.6k takip edilmeli. Geri çekilmelerde ise alt tarafta 19k ilk destek, 18.8k ise majör destek konumunda. Göstergeler şimdilik pozitif sinyaller üretiyor.



**Destek Seviyeleri: 18950 – 18850 – 18650**

**Direnç Seviyeleri: 19000 – 19100 – 19250**

**RSI: AL | MACD: AL | SMA: SAT**



# NAS100

## TEMEL HABERLER

Wall Street borsaları Trump yönetim kadrosunun regülasyonları hafifletme taraftarı isimlerden oluşacağı beklentisi ile Perşembe gününü yükselişle tamamladı.

S&P 500 yüzde 0,53 oranında yükselirken, Nasdaq 100 yüzde 0,36 artıda kapandı. İki endeks de güne Nvidia'nın satış tahminlerinin en iyimser beklentileri karşılayamaması ve Ukrayna'daki savaşa ilişkin endişelerle satıcılı başlamıştı. Nvidia hissesi de bilanço sonrası şoku atlatarak yükseldi. Asya hisse senetleri bu sabah, yatırımcıların Nvidia endişelerini atlamasıyla yarı iletken şirketlerin yükselişinden destek buldu. Avustralya, Japonya ve Güney Kore hisseleri yükselirken, Hong Kong ve Çin hisseleri geriledi.

## TEKNİK ANALİZ

Nasdaq, dün ki fiyatlamalarda sert bir şekilde düşse de, dipten gelen toparlanma önemliydi. Anlık işlemlerde 20.7k seviyelerinden geçen endeks, teknik açıdan bugün üst tarafta 21k direncini yakın takip edecek. Geri çekilmelerde ise alt tarafta 20.4k önemli majör direnç konumunda. Göstergeler şimdilik pozitif kalmayı sürdürüyor. Ancak yön değişim çabasına dikkat edilmeli. Bugün için yükselişlerde satışta kalınabilir.



**Destek Seviyeleri: 20400 – 20000 – 19800**  
**Direnç Seviyeleri: 20700 – 20850 – 21000**

**RSI: SAT | MACD: SAT | SMA: AL**

# BTCUSD

## TEMEL HABERLER

Kripto varlık piyasasında Bitcoin rekorları zorlamaya devam ediyor.

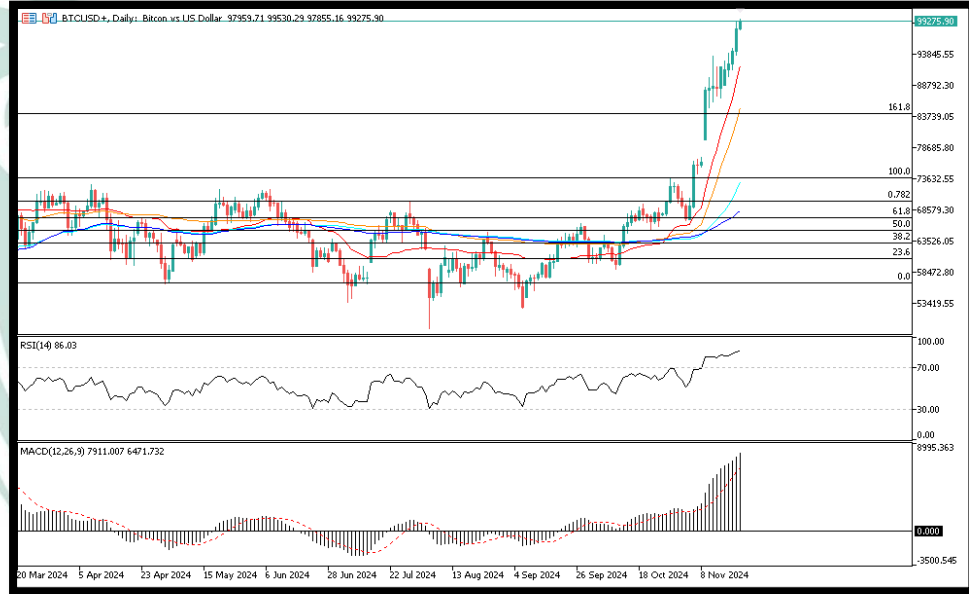
Haftanın son işlem gününde Bitcoin 99 bin doların da üzerini test etti.

Bitcoin'in yukarı yönlü rallisinde ABD'deki pozitif kripto görünümü etkili oluyor. Son olarak kripto karşıtı tutumuyla bilinen bir ismin de görevden ayrılacak olması haberi yakından izlenen gelişmelerden oldu.

İddialı gündemi Wall Street ve kripto endüstrisinin sert direnişiyile karşılaşan SEC Başkanı Gary Gensler, 20 Ocak'ta istifa etmeyi planlıyor.

## TEKNİK ANALİZ

Bitcoin, 100k sınırına yaklaşırken, beklentiler 120k seviyelerine işaret ediyor. Özellikle ABD'de SEC Başkanı Gary Gensler'in görevinden ayrılacağını söylemesi ve Beyaz Saraya Kripto danışmanı atılacağını açıklanması gibi temel gelişmeler üründe yeni yüksek seviyelerine görülmesine yol açmakta. Anlık işlemlerde 99.2k seviyelerinden geçen Bitcoin, bugün 100k-102k bölgesini yakın direnç olarak takip edecek. Geri çekilmelerde ise alt tarafta 93k ilk destek, 85k ise majör destek konumunda. Bugün için yükselişlerde satışta kalınabilir.



**Destek Seviyeleri: 93111 – 90551 – 87649**  
**Direnç Seviyeleri: 99500 – 102414 – 110490**

**RSI: SAT | MACD: SAT | SMA: AL**

## USDTRY

## TEMEL HABERLER

Resmi Gazete'de yayımlanan 'Zorunlu Karşılıklar Hakkında Tebliğ'de Değişiklik Yapılmasına Dair Tebliğ'e ilişkin duyurusuna göre, Türkiye Cumhuriyet Merkez Bankası, artan TL mevduat payını göz önünde bulundurarak bazı sadeleşme adımlarının atılmasına karar verdi.

TL mevduat hesaplarına uygulanan zorunlu karşılık oranları ile yabancı para (YP) mevduat için TL cinsinden tesis edilmesi gereken zorunlu karşılık oranı değiştirildi.

Buna göre, kısa vadeli TL mevduatta yüzde 15 olan oran yüzde 17'ye çıkarılırken, YP mevduat için TL tesis oranı da yüzde 5'ten yüzde 4'e indirildi. Zorunlu karşılıklar, 6 Aralık 2024'te tesis edilecek.

## TEKNİK ANALİZ

USDTRY çaprazında FED'in Jumbo faiz indirimlerinden sonra yükseliş görülüyor. İç tarafta TCMB politikalarının bu büyüklükte bir FED indiriminden sonra gevşeyeceğine yönelik düşünceler kur tarafında alımlara yol açabilir. Teknik açıdan 34 üzerindeki kırılımlara dikkat edilmelidir. Geri çekilmelerde ise 33.50 önemli destek konumundadır.



**Destek Seviyeleri: 32.00 – 31.90 – 31.60**  
**Direnç Seviyeleri: 32.30 – 32.45 – 32.65**

**RSI: SAT | MACD: SAT | SMA: SAT**

## RİSK BİLDİRİMİ

Kaldıraçlı alım satım sistemi yüksek getiri ile birlikte yüksek riski de beraberinde getirmektedir. Kaldıraçlı işlem, yatırımcıların hesaplarına aktarmış oldukları düşük teminatlarla, teminat miktarının belirli bir katına kadar işlem yapmalarına imkân veren, piyasa ile aynı yönde hareket edilmesi durumunda yüksek getiri elde edilmesine olanak sağlarken, tersi durumda ise paranızın tamamını yitirmenize sebep olabilen finansal bir mekanizmadır.

Kaldıraçlı alım satım işlemlerinde, taşınan pozisyonun değeri ile ilgili semboldeki fiyat hareketlerine duyarlıdır. Kaldıraç etkisiyle birlikte, fiyatlanmalardaki dalgalanmalar nedeniyle oluşabilecek kar veya zarar tutarı artabilmektedir. Kaldıraçlı Forex işlemi yapmak her yatırımcı için uygun olmayabilir.