



# GÜNLÜK BÜLTEN

29 Kasım 2024



## Piyasalarda Anlık Fiyatlamalar

|                   |                   |                |               |                |                 |                  |                   |
|-------------------|-------------------|----------------|---------------|----------------|-----------------|------------------|-------------------|
| EUR/USD<br>1.0587 | XAUUSD<br>2660.60 | BRENT<br>72.70 | SP500<br>6023 | DAX40<br>19407 | NASDAQ<br>20838 | BITCOİN<br>95775 | USDTRY<br>34.5925 |
|-------------------|-------------------|----------------|---------------|----------------|-----------------|------------------|-------------------|

## Piyasalarda Öne Çıkan Haber Başlıkları Ve Gelişmeler

- Çin'de zorunlu karşılık indiriminin zamanlaması tartışılıyor
- Bakır, Kasım ayını kayıpla tamamlamaya hazırlanıyor
- Çin, bazı ABD malları için tarife muafiyetlerini uzattı
- Altın yükselişini sürdürüyor
- Petrol, OPEC+ toplantısının erteleme kararı sonrası yatay
- Tokyo'da enflasyon beklentilerin üzerinde arttı

## Yükselen Hisse Senetleri

| Hisse | Fiyat  | Değişim (%) | Beklenti |
|-------|--------|-------------|----------|
| UPB   | 21.37  | 14.21       | Notr     |
| INGM  | 22.55  | 12.65       | Notr     |
| ZBIO  | 11.75  | 12.16       | Notr     |
| RIOT  | 12.44  | 10.78       | Pozitif  |
| MSTR  | 388.64 | 9.39        | Pozitif  |
| LINE  | 64.60  | 7.17        | Notr     |
| TEMP  | 63.03  | 7.07        | Notr     |
| LI    | 23.37  | 6.66        | Pozitif  |

## Genel piyasa yorumu

Salı günü ABD piyasaları, S&P 500 (%0,57), Dow Jones (%0,28) ve Nasdaq 100 (%0,57) endekslerinin yükselişle pozitif bir seyir izledi. S&P 500 ve Dow Jones tüm zamanların en yüksek seviyelerine ulaşarak dikkat çekti. Pozitif şirket haberleri, özellikle JM Smucker'ın güçlü 2. çeyrek sonuçları ve yıl sonu tahminlerini yukarı revize etmesiyle %5'ten fazla değer kazanması, piyasaları destekledi. Eli Lilly, Biden yönetiminin Medicare ve Medicaid kapsamında kilo kaybı ilaçlarını kapsama önerisiyle %4'ten fazla yükseldi. Ayrıca, İsrail ve Hizbullah'ın ateşkes anlaşmasına varmasıyla Orta Doğu'daki gerginliğin azalması piyasalara olumlu yansıdı. Ancak, Trump'ın Çin'den ithalata %10, Meksika ve Kanada'dan ithalata %25 ek gümrük tarifesi uygulayacağını duyurması, kazançları sınırladı ve otomotiv sektöründe General Motors (%-8) ve Ford (%-2) gibi hisselerde sert düşüşlere neden oldu.

## Düşen Hisse Senetleri

| Hisse | Fiyat  | Değişim (%) | Beklenti |
|-------|--------|-------------|----------|
| WAVE  | 10.05  | 13.49       | Pozitif  |
| DELL  | 125.47 | 12.26       | Pozitif  |
| HP    | 35.15  | 11.16       | Pozitif  |
| HPE   | 20.87  | 5.98        | Pozitif  |
| ORACL | 183.00 | 4.13        | Pozitif  |
| CRM   | 330.17 | 3.96        | Pozitif  |

# EURUSD

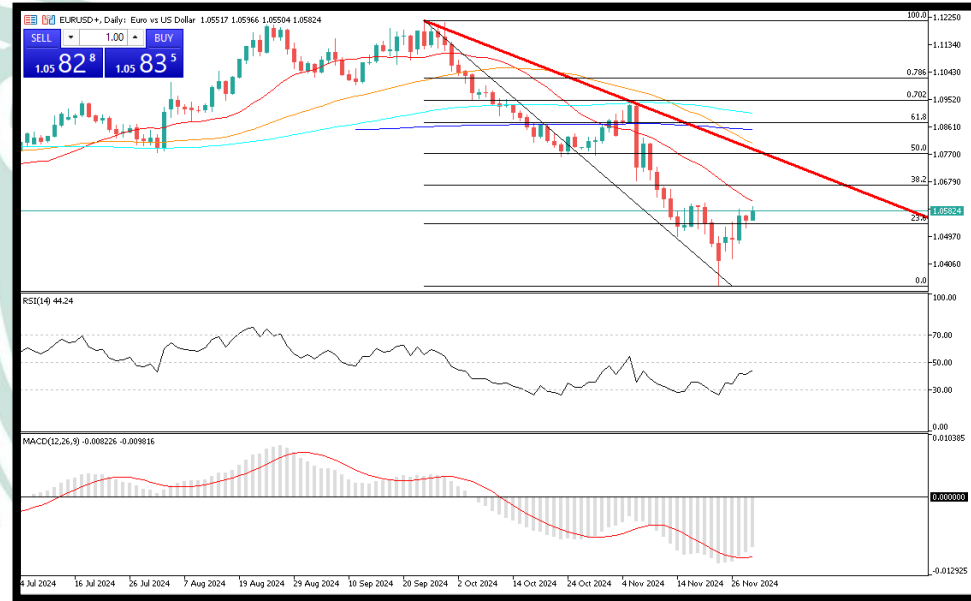
## TEMEL HABERLER

Villeroys Paris'te yaptığı konuşmada gelen verilere, ekonomik projeksiyonlara ve risk değerlendirmelerine bağlı olarak gelecek ay daha büyük faiz indirimi için kapıyı açık tutmaları gerektiğini belirtti.

Villeroys, Avrupa Merkez Bankası'nın artık ekonomiyi kısıtlaması gerekmediğini, hatta faiz oranlarının büyümeyi teşvik edecek seviyelere çıkarması gerekebileceğini dile getirdi. Yetkili, borçlanma maliyetlerinin nereye oturacağını söylemek için erken olsa da büyüme üzerinde baskıya neden olmadan faiz indirimi için büyük bir alan olduğunu söyledi.

## TEKNİK ANALİZ

Parite kısa vadeli görüntüsünde dip seviyeden aldığı tepkiyi koruma çabasında hareketler sergilerken, anlık işlemlerde 1.0582 seviyelerinden geçiyor. Teknik açıdan şu aşamada kritik 1.06 direncine yakın seyreden EURUSD, bu bölgelerden hafif kar satışına maruz kalabilir. Olası geri çekilmelerde aşağıda ilk önemli destek, 1.0550 seviyesi olarak görülmektedir. Yükselişlerde ise 1.06 ilk önemli direnç olarak takip edilebilir. Göstergeler şimdilik günlük grafikte toparlanıyor.



**Destek Seviyeleri: 1.0550 – 1.0520 – 1.0500**  
**Direnç Seviyeleri: 1.0600 – 1.0620 – 1.0660**

**RSI: AL** | **MACD: AL** | **SMA: SAT**

## USDJPY

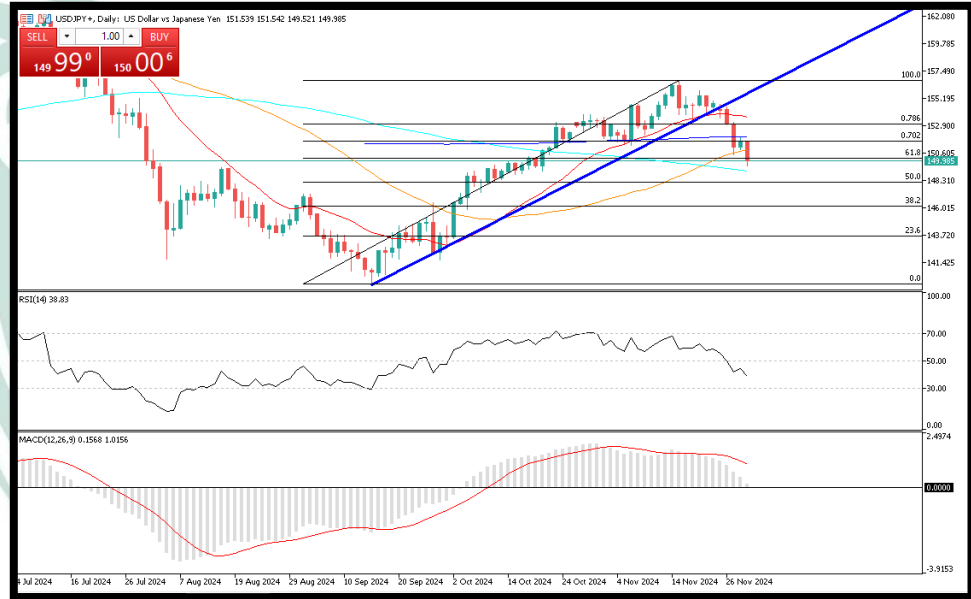
## TEMEL HABERLER

Cuma günü açıklanan verilere göre, Japonya'nın başkentindeki çekirdek tüketici enflasyonu Kasım ayında hızlandı ve merkez bankasının yüzde 2 hedefinin üzerinde kaldı. Fiyat baskıları genişledi ve piyasanın yakın vadeli faiz artırımını beklentileri canlı tutuldu.

Verilerden sonra yen, piyasa oyuncularının Japonya Merkez Bankası'nın (BOJ) Aralık ayındaki bir sonraki politika toplantısında kısa vadeli faiz oranlarını mevcut yüzde 0,25'ten yükselteceği ihtimallerini artırmasıyla yükseldi. Değişken taze gıda maliyetlerini hariç tutan Tokyo çekirdek tüketici fiyat endeksi (TÜFE), Kasım ayında bir yıl öncesine göre yüzde 2,2 artarak, yüzde 2'lik bir artış için medyan piyasa tahminini aştı ve Ekim ayındaki yüzde 1,8'lik artıştan hızlandı.

## TEKNİK ANALİZ

Bu sabah Tokyo'dan gelen enflasyon verisinde yükseliş dikkat çekerken JPY'nin küresel çapta değer kazandığı görülüyor. USDJPY çaprazı anlık işlemlerde 149.985 seviyelerinden geçmekte. Teknik açıdan yaşadığı sert satış baskısından sonra bugün tepki alımına maruz kalma ihtimali bulunan ürün, üst tarafta 150.50 seviyesini ilk direnç olarak takip edebilir. Geri çekilmelerde ise alt tarafta 149.50 ilk destek, 149.00 ise majör destek konumundadır. Göstergeler şimdilik negatif sinyallerini güçlendirme çabasında.



**Destek Seviyeleri: 149.50 – 149.00 – 148.50**  
**Direnç Seviyeleri: 150.50 – 151.00 – 151.50**

**RSI: SAT | MACD: SAT | SMA: SAT**

## XAUUSD

## TEMEL HABERLER

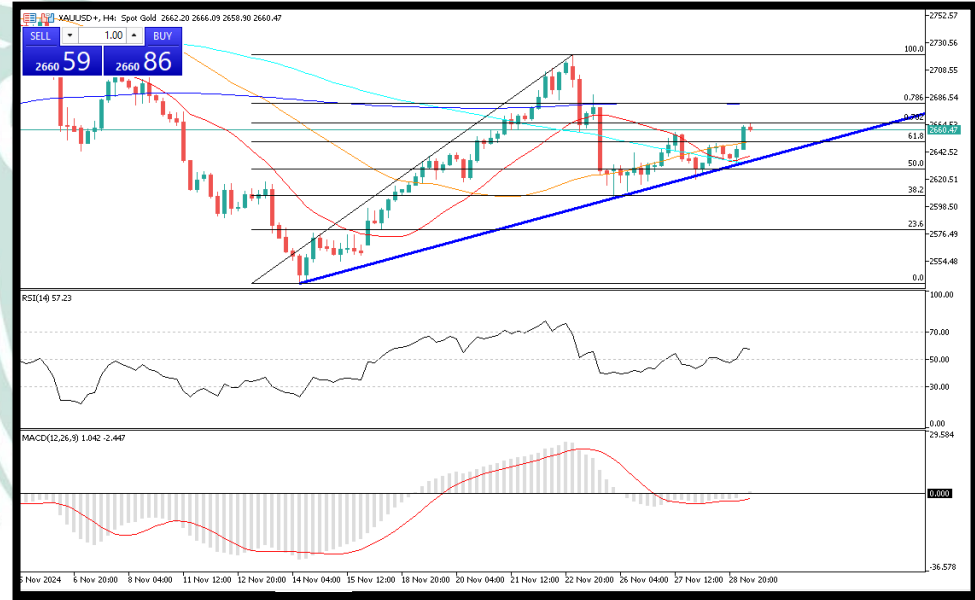
ABD'nin gelecek dönemde önemli ticaret ortaklarına karşı koruyucu adımlar atacağına yönelik haber akışı ve açıklanan makroekonomik verilerden alınan sinyallerle varlık fiyatlamalarında yön arayışı devam ediyor.

Spot piyasada haftanın son işlem gününde ons altın 2 bin 660 doları gördü. Dolar/TL kuru ve ons altın üzerinden yapılan hesaplama göre gram altın da 2 bin 965 TL'nin üzerinde seyrediyor.

Swap piyasaları, Fed'in gelecek ay borçlanma maliyetlerini tekrar düşürme ihtimalinin yüzde 60'tan fazla olduğunu fiyatlıyor.

## TEKNİK ANALİZ

Altın tarafında kısa vadeli görüntü, bu hafta gelen alımlarla pozitif sinyaller üretmeye devam ediyor. Anlık işlemlerde 2660 seviyelerinden geçen değerli metal, teknik açıdan şu aşamada üst tarafta 2684 seviyelerini ilk direnç olarak takip edebilir. Geri çekilmelerde ise alt tarafta 2655 ilk destek ,2640 ise majör destek olarak öne çıkmaktadır. Göstergeler tarafında ,RSI ve MACD pozitifte dönmüş durumda. Şu aşamada gelen açıklamalar Jeo gerilimler adına yakın takipte olmalı.



**Destek Seviyeleri: 2650 - 2640 - 2630**  
**Direnç Seviyeleri: 2674 - 2684 - 2700**

**RSI: AL | MACD: AL | SMA: AL**

# BRENT

## TEMEL HABERLER

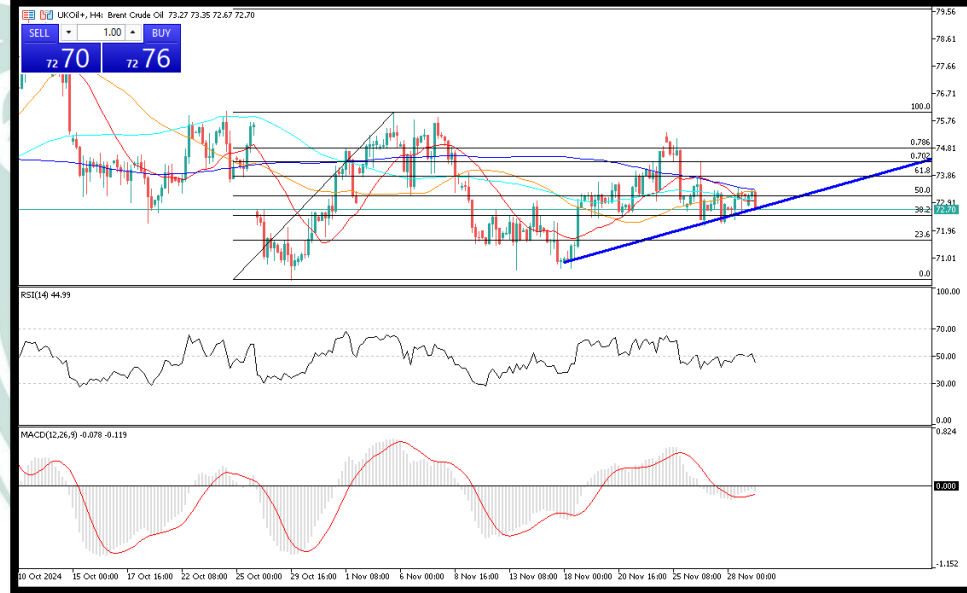
Petrol, OPEC+'nın dört gün boyunca önemli bir çevrimiçi toplantıyı ertelemesinin ardından işlemcilerin üretim planlarına dair daha fazla ipucu beklemesiyle istikrarlı seyretti.

Brent ham petrolü, Perşembe günü sınırlı bir artışın ardından varil başına 73 dolara yakın işlem görürken, ABD ham petrolü 69 dolar seviyesinde.

Üretici grubu, 5 Aralık'ta çevrimiçi bir toplantıda piyasayı bir aşırılığa sürükleyebilecek arzı canlandırmaya başlayıp başlamamayı görüşmeye hazırlanıyor. Delegeler bu haftanın başlarında hareketin ertelenmesi için görüşmelerin başladığını söyledi.

## TEKNİK ANALİZ

Petrol tarafında kısa vadeli görüntü satış baskısından sonra konsolidasyona işaret ederken, anlık işlemlerde 72.78 seviyelerinden geçtiği görülüyor. Bugün için petrol yuakrı yönlü bir hareket gerçekleştirme ihtimalini güçlü tutarken, olası yükselişlerde üst tarafta 73.30 seviyesi ilk direnç olarak takip edilecek. Geri çekilmelerde ise alt tarafta 72.00 seviyesi ilk önemli destek konumunda. Göstergeler şimdilik karışık. MACD pozitifte dönme çabasında. Ancak RSI aşağı yönlü kırılım ihtimalini yansıtıyor.



**Destek Seviyeleri: 72.20 - 71.30 - 70.50**  
**Direnç Seviyeleri: 73.30 - 75.00 - 76.00**

**RSI: AL | MACD: AL | SMA: SAT**

# SP500

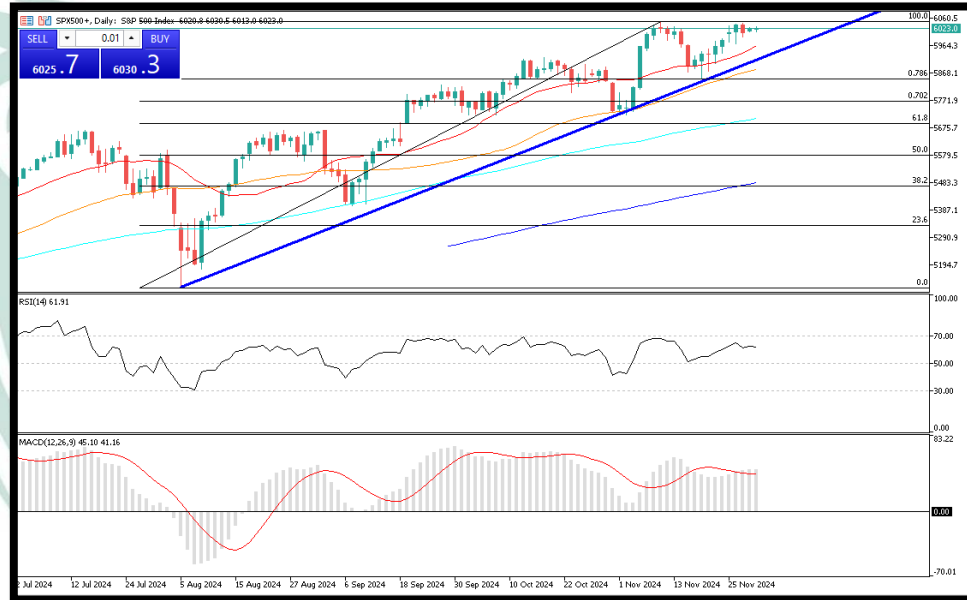
## TEMEL HABERLER

China Europe International Business School'da profesör olan Sheng, perşembe günü bir forumda yaptığı konuşmada, gelecekte 40 baz puanlık faiz indirimi için alan gördüğünü de sözlerine ekledi.

Sheng, ekim ayında üretici fiyatlarındaki düşüşün genişlemesini ve düşük seviyede seyreden tüketici enflasyonundaki yavaşlamayı faiz oranlarının ve zorunlu karşılık oranının düşürülmesi ihtiyacına gerekçe olarak gösteriyor. PBOC Başkanı Pan Gongsheng'in Eylül ayında yıl sonuna işaret ederek, gerekirse zorunlu karşılıkları düşürebileceklerini söylemişti.

## TEKNİK ANALİZ

Borsa endeksleri, dün ki kapalı seansta futureslar nezlinde yükselirken, SP500 tarafı bugün yatay. Anlık işlemlerde 6023 seviyelerinden geçerken, teknik açıdan bugün üst tarafta 6050 ilk direnç olacak. Yükselişlerin devamında ise 6075 ve 6100 seviyeleri gündeme gelebilir. Geri çekilmelerde ise alt tarafta 6000 ilk destek, 5950 ise majör destek konumunda. Göstergeler pozitif sinyallerini korumayı sürdürüyor.



**Destek Seviyeleri: 5950 – 5900 – 5850**  
**Direnç Seviyeleri: 6050 – 6100 – 6150**

**RSI: AL | MACD: AL | SMA: AL**

# DAX40

## TEMEL HABERLER

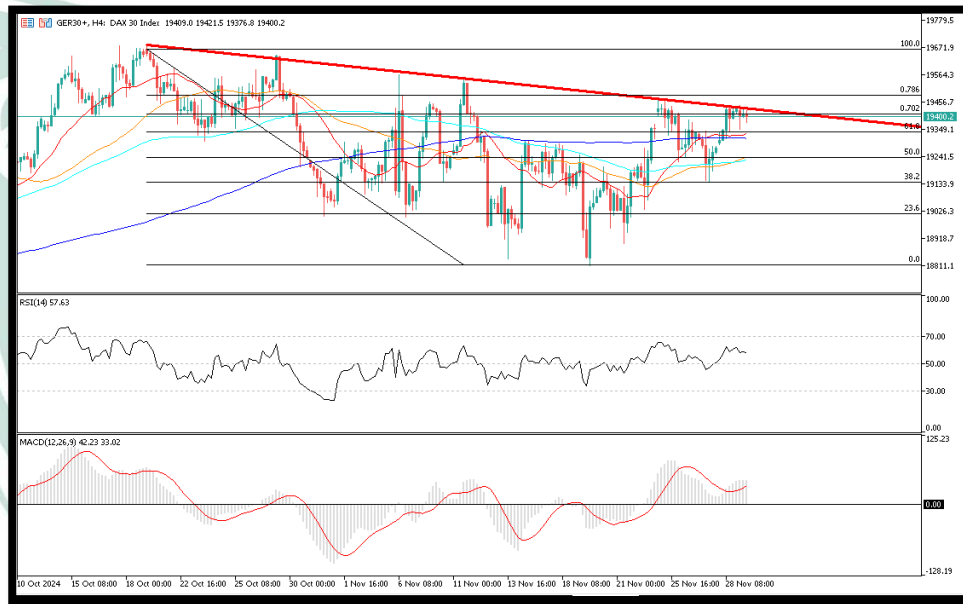
Almanya Federal İstatistik Ofisi (Destatis) tarafından açıklanan tüketici ürünleri fiyat artışlarına ilişkin Kasım ayı öncü verilerine göre, Almanya'da Ekim'de yüzde 2 olan yıllık enflasyon, Kasım'da yüzde 2,2'ye yükseldi.

Böylece ülkede enflasyon oranı 2 aydır art arda yeniden arttı. Piyasalardaki beklenti, enflasyonun Kasım'da yüzde 2,3'ye ulaşması yönündeydi.

Ülkede enflasyon oranı, aylık bazda 0,2 düşüş gösterdi.

## TEKNİK ANALİZ

DAX Endeksi ECB Başkanı Lagarde'nin açıklamalarıyla dün yükseliş hareketi gerçekleştirirken, anlık işlemlerde 19400 seviyelerinden geçiyor. Teknik açıdan şu aşamada kısa vadeli düşüş trendi içerisinde hareketlerini sürdürmeye devam ediyor. Olası senaryolarda üst tarafta 19450 seviyesini aşabilirse, potansiyel olarak yeni zirve denemeleri söz konusu olabilir. Geri çekilmelerde ise alt tarafta 19300 önemli destek konumundadır.



**Destek Seviyeleri: 18950 – 18850 – 18650**  
**Direnç Seviyeleri: 19000 – 19100 – 19250**

**RSI: AL | MACD: AL | SMA: SAT**



## NAS100

## TEMEL HABERLER

Cuma günü Asya piyasaları karışık bir görünüm sergiledi. Tokyo'nun Nikkei 225 endeksi, Kasım ayında Tokyo enflasyonunun %2,6'ya yükseldiğinin açıklanmasının ardından %0,4 düştü. Bu artış, özellikle taze gıda fiyatlarındaki keskin yükselişten kaynaklandı. Çekirdek enflasyon ise yıllık bazda %2,2'ye çıktı. Bu durum, Japonya Merkez Bankası'nın (BoJ) faiz oranlarını artırma ihtimalini güçlendiriyor. Japon yeni, dolar karşısında değer kazanarak 149,92 seviyesine ulaştı. Güney Kore'nin Kospi endeksi, merkez bankasının ekonomideki yavaşlamayı hafifletmek için faiz oranlarını düşürmesinin ardından %1,3 geriledi. Avustralya'da S&P/ASX 200 endeksi %0,2 düşükle kapandı. Buna karşın Çin piyasaları güçlü bir performans gösterdi; Hong Kong'un Hang Seng endeksi %1,3, Şanghay Bileşik Endeksi ise %1,6 artış kaydetti. Çin'de Aralık ayında yapılması beklenen önemli bir ekonomik planlama toplantısı yatırımcıların ilgisini çekiyor.

## TEKNİK ANALİZ

Nasdaq endeksinde kısa vadeli görüntü yükselişe işaret ederken, teknik açıdan üst tarafta 21k seviyesi önemli direnç olarak kalmayı sürdürüyor. Anlık işlemlerde 20846 seviyelerinden geçen endeks, şu aşamada olası bir geri çekilmeye alt tarafta 20600 seviyesini majör olarak takip edebilir. Göstergeler tarafında kısa vadeli negatif görüntüye dikkat edilmeli.



**Destek Seviyeleri: 20400 – 20000 – 19800**  
**Direnç Seviyeleri: 20700 – 20850 – 21000**

RSI: **SAT** | MACD: **SAT** | SMA: **AL**

# BTCUSD

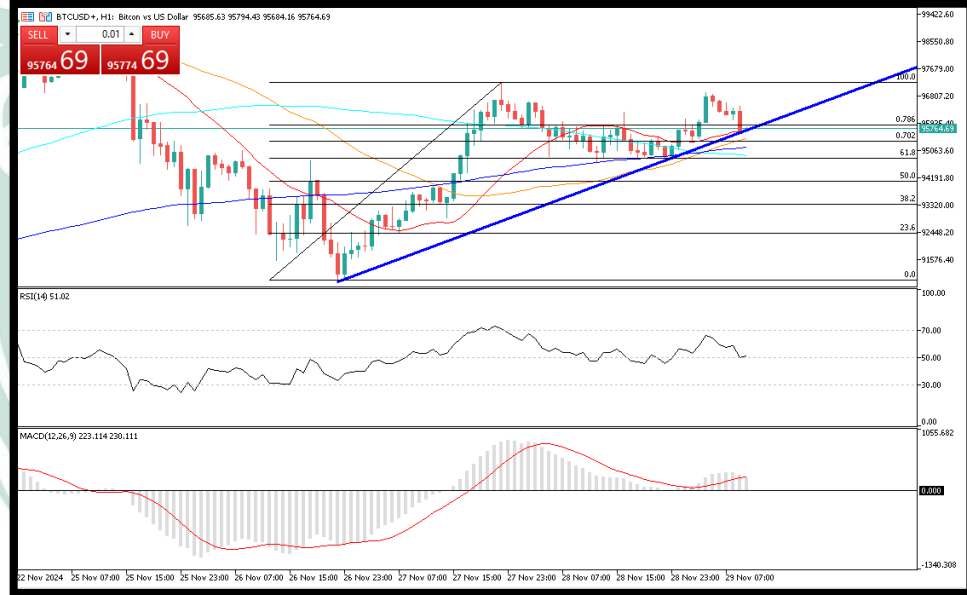
## TEMEL HABERLER

ABD Bitcoin spot borsa yatırım fonları (ETF), Bitcoin'in 100.000 dolara doğru tarihi yükselişle desteklenen rekor bir aylık net girişin eşiğinde.

Bloomberg tarafından derlenen verilere göre, aralarında BlackRock Inc. ve Fidelity Investments'ın da bulunduğu ihraççıların ETF'leri Kasım ayında şu ana kadar 6,2 milyar dolar çaktı. Bir önceki 6 milyar dolarlık zirve Şubat ayında, ürünlerin yılın başında piyasaya sürülmesiyle yaşanan yatırımcı coşkusu sırasında elde edilmişti.

## TEKNİK ANALİZ

Bu hafta piyasalara başlarken, ABD'den gelen haber akışı küresel çapta risk iştahını artırırken, Bitcoin bugün 98k sınırında fiyatlanıyor. Teknik açıdan bugün üst tarafta 100k seviyesi ilk direnç olarak takip edilecekken, olası geri çekilmelerde ise alt tarafta 95k seviyeleri önemli kısa destekler konumunda. Göstergeler hafifçe düzeltmeye işaret ediyor.



**Destek Seviyeleri: 93111 – 90551 – 87649**  
**Direnç Seviyeleri: 99500 – 102414 – 110490**

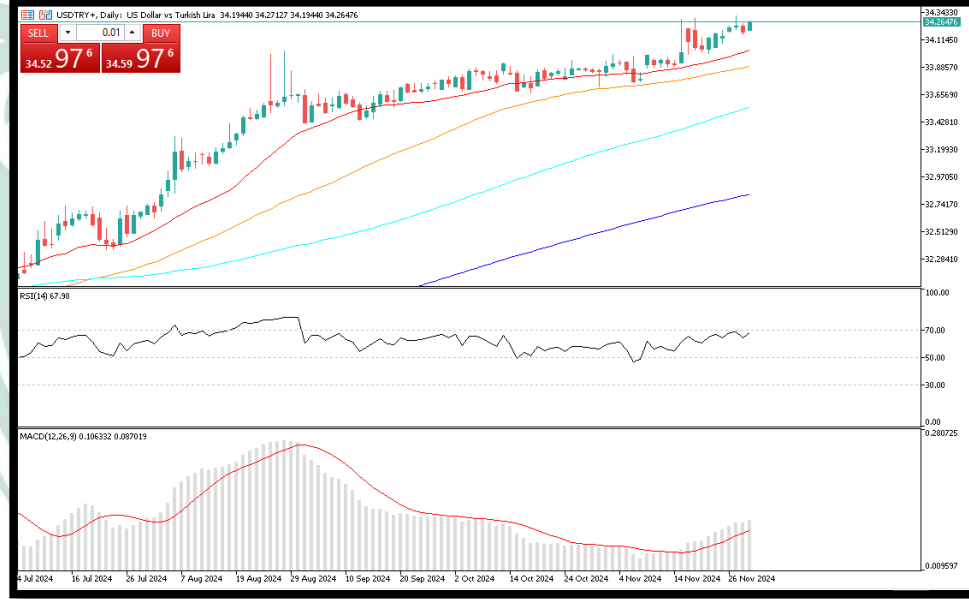
**RSI: SAT | MACD: SAT | SMA: AL**

## USDTRY

TEMEL HABERLER

Bankacılık Düzenleme ve Denetleme Kurumunun (BDDK) yayınladığı haftalık bültenine göre, bankacılık sektörünün toplam kredi hacmi, 22 Kasım haftasında 70 milyar 790 milyon lira artarak 15 trilyon 160 milyar 652 milyondan, 15 trilyon 231 milyar 443 milyona çıktı.

Tüketici kredilerinin tutarı, 22 Kasım itibarıyla 25 milyar 850 milyon lira artarak 1 trilyon 919 milyar 375 milyona yükseldi. Söz konusu tutarın 492 milyar 5 milyon lirası konut, 74 milyar 226 milyon lirası taşıt ve 1 trilyon 353 milyar 143 milyon lirası ihtiyaç kredilerinden oluştu.



**Destek Seviyeleri: 32.00 – 31.90 – 31.60**  
**Direnç Seviyeleri: 32.30 – 32.45 – 32.65**

**RSI: SAT | MACD: SAT | SMA: SAT**

TEKNİK ANALİZ

USDTRY çaprazında FED'in Jumbo faiz indirimlerinden sonra yükseliş görülüyor. İç tarafta TCMB politikalarının bu büyüklükte bir FED indiriminden sonra gevşeyeceğine yönelik düşünceler kur tarafında alımlara yol açabilir. Teknik açıdan 34 üzerindeki kırılımlara dikkat edilmelidir. Geri çekilmelerde ise 33.50 önemli destek konumundadır.

## RİSK BİLDİRİMİ

Kaldıraçlı alım satım sistemi yüksek getiri ile birlikte yüksek riski de beraberinde getirmektedir. Kaldıraçlı işlem, yatırımcıların hesaplarına aktarmış oldukları düşük teminatlarla, teminat miktarının belirli bir katına kadar işlem yapmalarına imkân veren, piyasa ile aynı yönde hareket edilmesi durumunda yüksek getiri elde edilmesine olanak sağlarken, tersi durumda ise paranızın tamamını yitirmenize sebep olabilen finansal bir mekanizmadır.

Kaldıraçlı alım satım işlemlerinde, taşınan pozisyonun değeri ile ilgili semboldeki fiyat hareketlerine duyarlıdır. Kaldıraç etkisiyle birlikte, fiyatlanmalardaki dalgalanmalar nedeniyle oluşabilecek kar veya zarar tutarı artabilmektedir. Kaldıraçlı Forex işlemi yapmak her yatırımcı için uygun olmayabilir.