



# GÜNLÜK BÜLTEN

4 Kasım 2024



## Piyasalarda Anlık Fiyatlamalar

EUR/USD 1.0862	XAUUSD 2783.60	BRENT 72.35	SP500 5808	DAX40 19152	NASDAQ 20210	BITCOİN 72440	USDTRY 34.1620
-------------------	-------------------	----------------	---------------	----------------	-----------------	------------------	-------------------

## Piyasalarda Öne Çıkan Haber Başlıkları Ve Gelişmeler

- Beyaz Saray Barometresi: Anketlerde iki aday başa baş
- Piyasada 5 Kasım hazırlığı
- Altında ABD seçimi öncesi yön yukarı
- Petrol, OPEC+'nın üretim artışını ertelemesiyle yükseldi
- O'Neill: İngiltere bütçe konusunda piyasayı ikna etmeli
- Draghi'den AB'ye: İngiltere'den mali anlamda alınacak dersler var

## Yükselen Hisse Senetleri

Hisse	Fiyat	Değişim (%)	Beklenti
ZBIO	21.31	10.63	Notr
UPB	24.83	6.37	Notr
GRDN	17.84	6.13	Notr
BKNG	4676	4.70	Notr
BCAX	23.72	4.53	Notr
SARO	28.85	2.82	Notr
RDDT	119.43	2.82	Pozitif
AT&T	22.98	2.37	Negatif

## Genel piyasa yorumu

Pazartesi günü Asya borsaları, Çin hükümetinin ekonomiyi desteklemek için yeni teşvik planları beklentisiyle çoğunlukla yükseldi. OPEC+ ülkelerinin üretim kesintilerini yıl sonuna kadar uzatmasıyla petrol fiyatları varil başına 1 dolardan fazla arttı. ABD'de Amazon'un güçlü kâr açıklamasıyla S&P 500 ve diğer endeksler yükseldi, ancak Apple hisseleri düşük büyüme tahmini nedeniyle geriledi. ABD'de zayıf istihdam verileri ve daralan imalat sektörü, Fed'in gelecek hafta faiz indirimine gitmesi beklentilerini güçlendirdi. Dolar, yen karşısında değer kaybederken euro hafif yükseldi.

## Düşen Hisse Senetleri

Hisse	Fiyat	Değişim (%)	Beklenti
LI	25.08	13.64	Negatif
DJT	35.38	12.32	Notr
SMCI	29.28	12.16	Negatif
UBER	72.11	9.42	Notr
ARM	142.63	8.88	Pozitif
EBAY	58.03	8.19	Notr

# EURUSD

## TEMEL HABERLER

İtalyan Mario Draghi, Avrupa kıtasının ekonomisi için öneriler üretmeye devam ediyor.

Eski Avrupa Merkez Bankası Başkanı Draghi, İngiliz Financial Times gazetesinde yazdığı makalede Avrupa Birliği (AB) yönetimine İngiltere'nin mali politikalarını örnek alma çağrısında bulundu.

Avrupa'nın mali alanı etkin kullanabilmesi için Draghi, Birleşik Krallık hükümeti tarafından bu hafta kabul edilen bütçenin bazı ilginç fikirler sunduğunu söyledi.

Draghi, Birleşik Krallık hükümetinin önümüzdeki beş yıl içinde kamu yatırımlarını önemli ölçüde arttırmayı seçtiğini ve borçlanmanın sadece bu yatırımları finanse etmek için kullanılmasını sağlamak üzere kesin kurallar benimsediğini vurguladı.

## TEKNİK ANALİZ

Geçtiğimiz hafta ABD'den gelen Tarım Dışı İstihdam verisine bağlı olarak ilk etapta sert yükselen EURUSD paritesi, anlık işlemlerde 1.0890 seviyelerinden geçiyor. Teknik açıdan parite bugün için yukarıda kritik 1.0910 seviyesini direnç olarak takip edebilecekken, Olası geri çekilmelerde alt tarafta 1.0850 desteği önemli olacak. Yükselişlerde 1.09 kırılımından sonra daha yukarıda 1.0950 majör direnç konumunda. Göstergeler şimdilik pozitif.



**Destek Seviyeleri: 1.0810 – 1.0790 – 1.0760**  
**Direnç Seviyeleri: 1.0880 – 1.0910 – 1.0950**

**RSI: AL | MACD: AL | SMA: SAT**

## USDJPY

## TEMEL HABERLER

Pazartesi günü Japon Yeni (JPY) zemin kazanıyor, ABD Doları (USD) muhtemelen Salı günü yapılacak ABD başkanlık seçimleri etrafındaki artan belirsizlikten kaynaklanan düşüşle geriliyor. Ancak, JPY likiditesi , ABD Hazine Bonolarının fiziksel ticaretini engelleyen Spor Günü nedeniyle Japon piyasalarının kapanması nedeniyle bir nebze sınırlı.

Geçtiğimiz hafta Liberal Demokrat Parti (LDP) koalisyonunun parlamentoda çoğunluğu kazanmasının ardından Japonya Merkez Bankası'nın (BOJ) politika yönüne ilişkin kafa karışıklığı yaşanmasının ardından siyasi ve parasal politika belirsizliklerinin artmasıyla JPY'nin gelecekte zayıflaması mümkün.

## TEKNİK ANALİZ

USDJPY çaprazında bugün hafif değer kaybı dikkat çekse de, ABD'de 10Y tahvil faizlerindeki sert yükseliş, USDJPY'de ciddi geri çekilmelerin önünü kesebilir. Olası senaryolarda ABD'de Trump başkanlığı onay alırsa, 160 seviyeleri tekrar görülebilir. Teknik açıdan bugün üst tarafta 153 seviyesi ilk direnç, 153.50 ise majör direnç olarak takip edilecek. Geri çekilmelerde ise alt tarafta 151.50 ilk destek, 151 majör destek konumunda. Göstergeler şimdilik negatife dönme çabasında.



**Destek Seviyeleri: 152.50 – 152.00 – 151.50**  
**Direnç Seviyeleri: 153.50 – 154.00 – 154.50**

RSI: **SAT** | MACD: **SAT** | SMA: **AL**

# XAUUSD

## TEMEL HABERLER

Altın, yatırımcıların ekonomik politika üzerinde önemli bir etki yaratabilecek sıkı bir ABD başkanlık seçimini öncesi yükselişe geçti.

Spot altın haftanın ilk işlem gününde ons başına 2.741 dolardan işlem görüyor. Ons altın ve Dolar/TL ile yapılan hesaplamaya göre gram altın ise 3.020 TL seviyesinde.

Trump, enflasyonu teşvik edebilecek ve kıymetli metale olan talebi artırabilecek ithalat tarifelerinde büyük bir artış sözü veriyor.

Fed'in seçimin ardından bu hafta faizi çeyrek puan düşürmesi bekleniyor. Daha yüksek oranlar, faiz getirisi olmayan altın üzerinde baskı oluşturma eğiliminde.

## TEKNİK ANALİZ

Altın fiyatları kısa vadede yaşadığı sert satış baskısından sonra kısa vadede konsolide olma çabasıyla dikkat çekerken, anlık fiyatlamalarda 2743 seviyelerinden geçtiği görülüyor. Teknik açıdan şu aşamada alt tarafta 2730 desteğini koruduğu sürece ciddi bir düşüş beklentisi bulunmamakta. Olası yükselişlerde ise üst tarafta 2755 ilk direnç, 2767 ise majör direnç olarak takip edilecek. Göstergeler şimdilik negatif.



**Destek Seviyeleri: 2725 - 2715 - 2700**  
**Direnç Seviyeleri: 2748 - 2755 - 2771**

**RSI: SAT | MACD: SAT | SMA: AL**

# BRENT

## TEMEL HABERLER

Petrol önceki üç seansta toplamda yaklaşık yüzde 3,3 artış göstermesinin ardından haftanın ilk işlem gününde yükselişine devam etti.

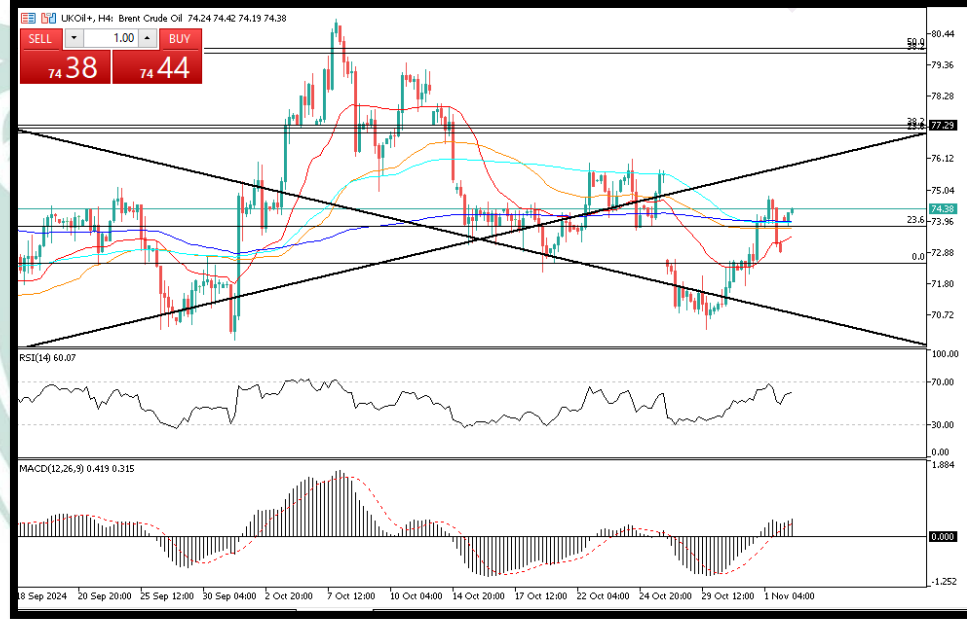
Brent Pazartesi yüzde 1,7'ye kadar yükselerek varil başına 74 doların üzerine çıkarken, ABD ham petrolü 71 dolara doğru tırmandı.

Üretici grubu OPEC, gelecek aydan itibaren günde 180 bin varil üretime başlamayı planlamıştı ancak yılın geri kalanında arzı kısıtlı tutma kararı aldı.

RBC Capital Markets LLC analistleri 3 Kasım'da yayımladıkları notta "OPEC'in kırılğan bir pazarda aşırı arz yaratmaya hazır olduğu endişeleri, duygu durumunu önemli ölçüde etkiliyor" ifadelerini kullandı.

## TEKNİK ANALİZ

Petrol, Cuma günü değer kaybıyla kapansa da, bu haftaya yukarıdan gapli açılış yaptığı görülüyor. Anlık işlemlerde 74.38 seviyelerinde fiyatlanan ürün, teknik açıdan bugün üst tarafta 75 dolar seviyesini yakın direnç olarak takip edebilir. Geri çekilmelerde ise alt tarafta 73.50 desteği önemli olacak. Göstergeler şimdilik pozitif.



**Destek Seviyeleri: 73.53 - 73.00 - 72.00**  
**Direnç Seviyeleri: 75.50 - 76.36 - 77.90**

**RSI: SAT | MACD: SAT | SMA: SAT**

## SP500

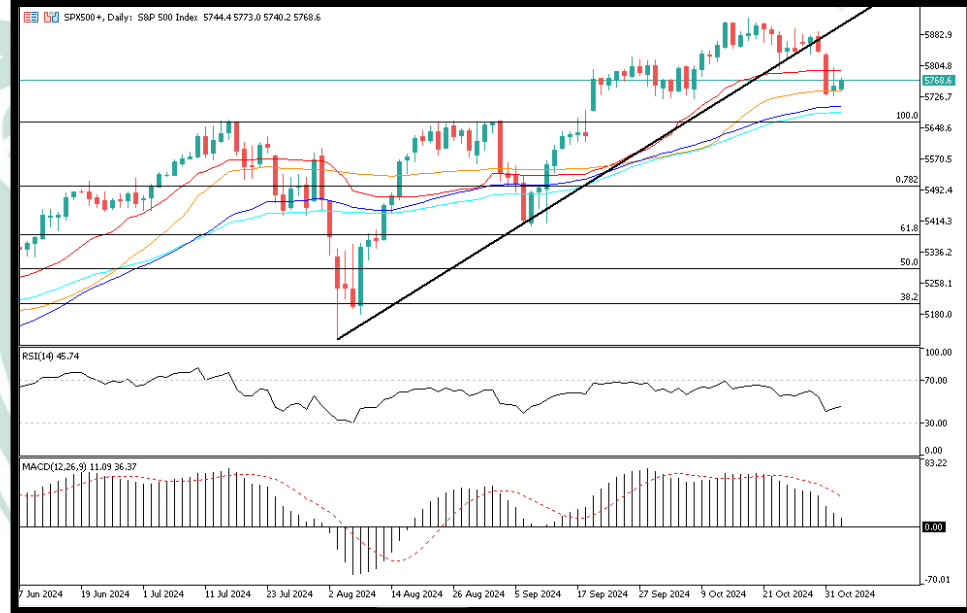
## TEMEL HABERLER

Seçim sonucuna göre popüler "Trump trade" pozisyonları - dolarda uzun, tahvilde kısa - ya artırılacak ya da bozulacak. Hisse senedi opsiyonlarının volatilitesinin son haftalarda Borsa nispeten sakin seyrederken bile yükselmesi de yatırımcıların seçim sonrası dalgalanmalara karşı korunmak için hedge pozisyonları aldıklarına işaret ediyor.

JPMorgan gece hacmi ve dalgalanmalarla başa çıkabilmek için Avrupa ve Asya'daki personel sayısını artırmayı planlarken, Goldman Sachs satış ve alım-satım ekiplerinden yüzlerce kişinin New York'ta gece boyunca sahada olmasını ve daha fazlasının da evden bağlanmaya hazır olmasını bekliyor.

## TEKNİK ANALİZ

Kısa vadede yaşadığı satış baskısıyla trendini kaybeden SP500 endeksi, anlık işlemlerde 5768 seviyelerinden geçiyor. Teknik açıdan endeks, kısa vadede üst tarafta 5850 direncini yakından takip edebilir. Geri çekilmelerde ise alt tarafta 5750 ilk destek, 5700 ise majör destek konumunda. Göstergeler şimdilik negatif.



**Destek Seviyeleri: 5850 – 5800 – 5750**  
**Direnç Seviyeleri: 5950 – 6000 – 6050**

**RSI: SAT | MACD: SAT | SMA: AL**

# DAX40

## TEMEL HABERLER

İtalyan Mario Draghi, Avrupa kıtasının ekonomisi için öneriler üretmeye devam ediyor.

Eski Avrupa Merkez Bankası Başkanı Draghi, İngiliz Financial Times gazetesinde yazdığı makede Avrupa Birlięi (AB) yönetimine İngiltere'nin mali politikaların örnek alma çağrısında bulundu.

Avrupa'nın mali alanı etkin kullanabilmesi için Draghi, Birleşik Krallık hükümeti tarafından bu hafta kabul edilen bütçenin bazı ilginç fikirler sunduğunu söyledi.

## TEKNİK ANALİZ

DAX endeksinde dipten toparlanma kendini gösterirken, anlık işlemlerde 19285 seviyelerinden geçtięi görülüyor. Teknik açıdan şu aşamada kritik 19350 direnç bölgesini aşabilirse, üst tarafta 19600 bölgesini tekrar hedefine alabilir. Geri çekilmelerde ise alt tarafta 19100 ilk destek konumunda. Göstergeler kısa vadede toparlanıyor.



**Destek Seviyeleri: 19500 – 19400 – 19300**  
**Direnç Seviyeleri: 19700 – 19800 – 19900**

**RSI: AL | MACD: AL | SMA: AL**



# NAS100

## TEMEL HABERLER

Warren Buffett ve Berkshire Hathaway, üçüncü çeyrekte hisse senetlerinden çıkışı genişletti.

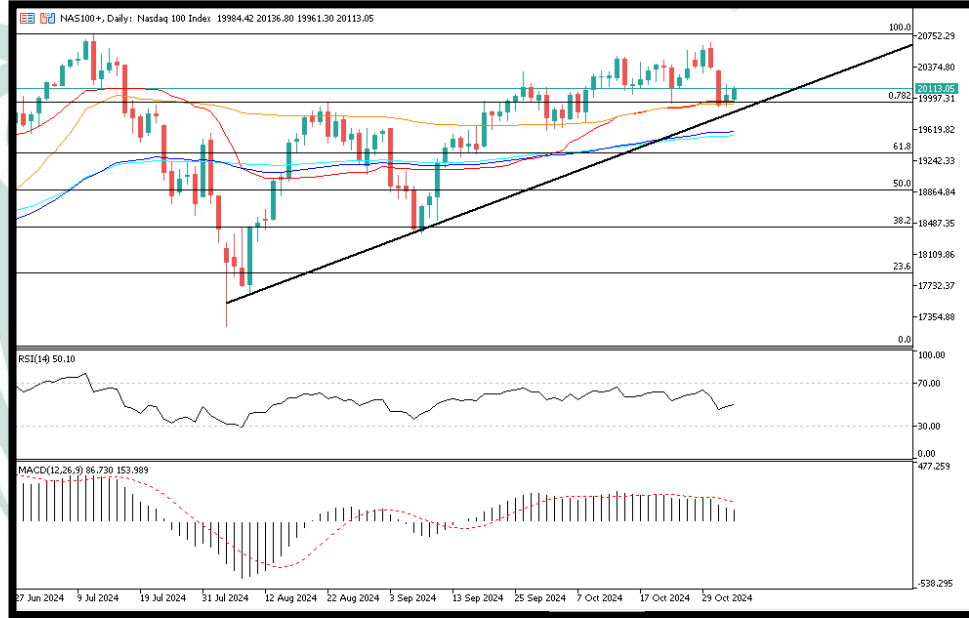
Şirket elindeki Apple hisselerinde satışlara devam ederken, nakit varlığı da 352,2 milyar dolara yükseldi.

Berkshire, Cumartesi günü yayınladığı çeyrek raporunda, birkaç milyar dolarlık Bank of America hissesine ek olarak yaklaşık 100 milyon Apple hissesi sattığını bildirdi.

Berkshire'ın bu çeyrekte kendi hisselerinde de geri alım yapmadığı görüldü. Bu durum Buffett'ın kendi şirketinin hisselerinin bile henüz uygun değerlemeye gelmediği düşüncesinde olduğunu gösterdi.

## TEKNİK ANALİZ

Nasdaq endeksinde ana yükseliş trendi korunmaya devam edilse de, yaşanan kısa vadeli sert satışlar üründe 20k desteğinin kaybedildiği senaryolarda alt tarafta 19800 desteğini gündeme getirecek. Yükselişlerde ise üst tarafta 20200 ilk direnç, 20400 ise majör direnç konumunda. Gösterge tarafında, RSI negatife dönme sinyalleri veriyor.



**Destek Seviyeleri: 19630 – 19520 – 19445**  
**Direnç Seviyeleri: 19790 – 19880 – 19955**

**RSI: SAT | MACD: SAT | SMA: AL**

# BTCUSD

## TEMEL HABERLER

28 Ekim-1 Kasım'a haftasında, Bitcoin spot ETF'lerine 2,22 milyar dolarlık net sermaye girişi yaşandı.

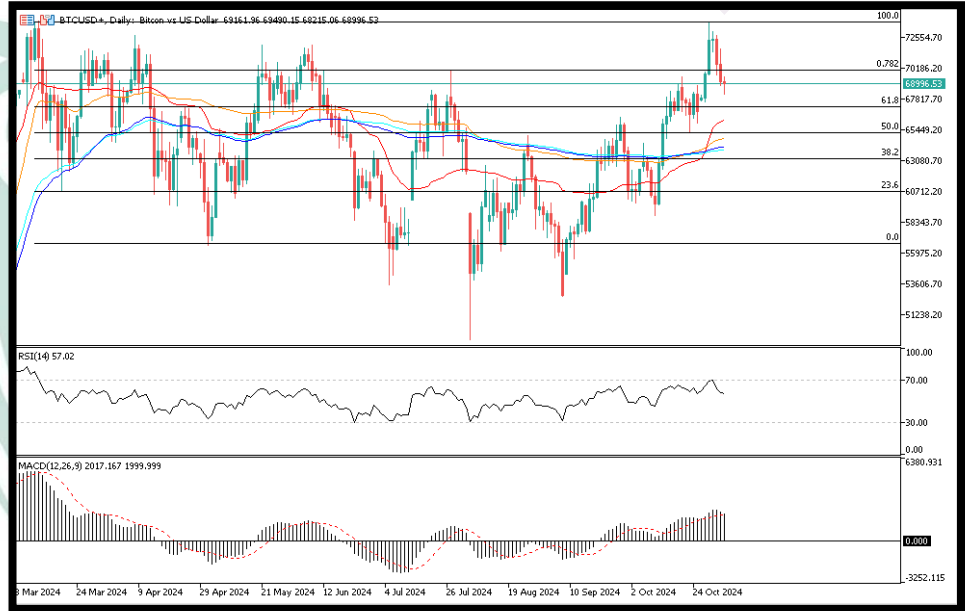
Bu, Bitcoin spot ETF'lerinin işleme açıldığı 11 Ocak'tan bu yana üçüncü en büyük haftalık net giriş oldu.

BlackRock ETF IBIT'e haftalık net giriş 2,15 milyar dolar oldu.

Geçtiğimiz hafta Ethereum spot ETF'lerine ise sadece 13 milyon dolarlık net giriş gerçekleşti.

## TEKNİK ANALİZ

Bitcoin tarafında kritik 70k seviyesi aşılırken, teknik açıdan gözünü 73k ATH seviyesine diktiği görülüyor. Olası senaryolarda 73knın kırılması, kripto para tarafında yeni girişlere olanak tanıyabilir ve fiyatı 88k seviyelerine doğru taşıyabilir. Geri çekilmelerde alt tarafta 68k majör olarak takip edilmelidir. Göstergeler şimdilik pozitif kalmayı sürdürüyor.



**Destek Seviyeleri: 63490 – 62551 – 60649**  
**Direnç Seviyeleri: 64036 – 64614 – 65490**

**RSI: AL | MACD: AL | SMA: SAT**

# USDTRY

## TEMEL HABERLER

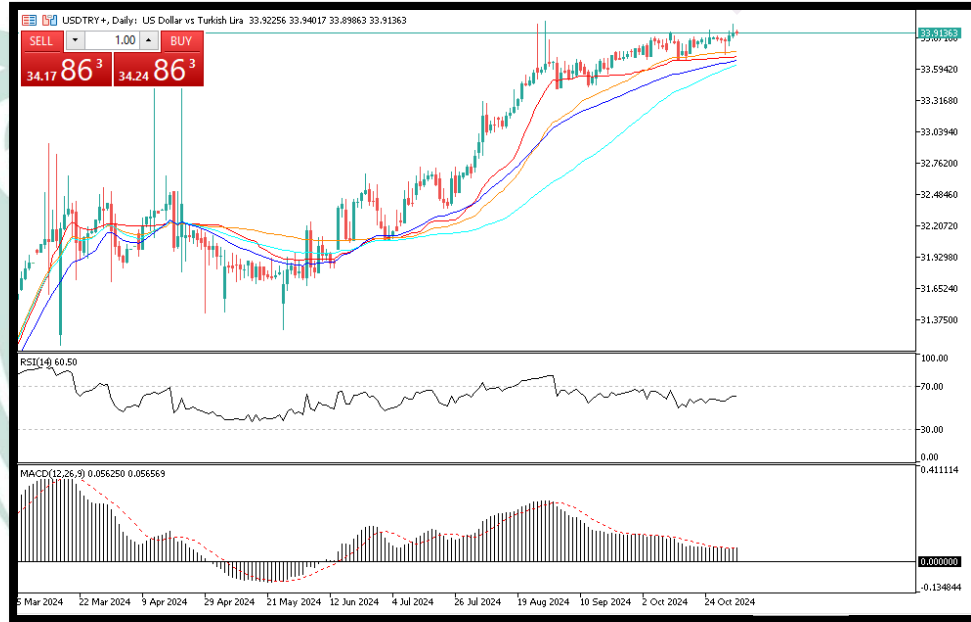
Hanehalkı ve piyasa katılımcıları arasındaki enflasyon beklentileri farkı Ekim ayında da devam ederken, enflasyon beklentilerinde tüm gruplarda gerileme izlendi.

Türkiye Cumhuriyet Merkez Bankası'nın (TCMB) sektörel enflasyon beklentileri verilerine göre, 2024 yılı Ekim ayında 12 ay sonrası yıllık enflasyon beklentileri, piyasa katılımcıları için 0,1 puan azalarak yüzde 27,4 seviyesine, reel sektör için 1,6 puan azalarak yüzde 49,5 seviyesine, hanehalkı için 4,4 puan azalarak yüzde 67,2 seviyesine geriledi.

Hanehalkı enflasyon beklentisi 2,5 yılın en düşük seviyesi olarak kaydedildi.

## TEKNİK ANALİZ

USDTRY çaprazında FED'in Jumbo faiz indirimlerinden sonra yükseliş görülüyor. İç tarafta TCMB politikalarının bu büyüklükte bir FED indiriminden sonra gevşeyeceğine yönelik düşünceler kur tarafında alımlara yol açabilir. Teknik açıdan 34 üzerindeki kırılımlara dikkat edilmelidir. Geri çekilmelerde ise 33.50 önemli destek konumundadır.



**Destek Seviyeleri: 32.00 – 31.90 – 31.60**

**Direnç Seviyeleri: 32.30 – 32.45 – 32.65**

**RSI: SAT | MACD: SAT | SMA: SAT**

## RİSK BİLDİRİMİ

Kaldıraçlı alım satım sistemi yüksek getiri ile birlikte yüksek riski de beraberinde getirmektedir. Kaldıraçlı işlem, yatırımcıların hesaplarına aktarmış oldukları düşük teminatlarla, teminat miktarının belirli bir katına kadar işlem yapmalarına imkân veren, piyasa ile aynı yönde hareket edilmesi durumunda yüksek getiri elde edilmesine olanak sağlarken, tersi durumda ise paranızın tamamını yitirmenize sebep olabilen finansal bir mekanizmadır.

Kaldıraçlı alım satım işlemlerinde, taşınan pozisyonun değeri ile ilgili semboldeki fiyat hareketlerine duyarlıdır. Kaldıraç etkisiyle birlikte, fiyatlanmalardaki dalgalanmalar nedeniyle oluşabilecek kar veya zarar tutarı artabilmektedir. Kaldıraçlı Forex işlemi yapmak her yatırımcı için uygun olmayabilir.