



GÜNLÜK BÜLTEN

7 Kasım 2024



Piyasalarda Anlık Fiyatlamalar

EUR/USD 1.0762	XAUUSD 2662.60	BRENT 74.83	SP500 5962	DAX40 19204	NASDAQ 20832	BITCOİN 75170	USDTRY 34.1543
-------------------	-------------------	----------------	---------------	----------------	-----------------	------------------	-------------------

Piyasalarda Öne Çıkan Haber Başlıkları Ve Gelişmeler

- Almanya'da siyasi kriz
- Almanya'daki siyasi krizin 650 milyar euroluk arka planı
- Küresel piyasalarda gözler Fed'e döndü
- Japon yetkiliden yen uyarısı
- Petrol ABD seçimi sonrası yükselişte
- Çin'in ihracatında iki yılın en hızlı artışı

Yükselen Hisse Senetleri

Hisse	Fiyat	Değişim (%)	Beklenti
COIN	254.29	31.19	Pozitif
TEMP	56.95	30.74	Pozitif
RIOT	12.31	26.42	Pozitif
TESLA	289.57	14.84	Pozitif+
WFC	73.02	13.17	Pozitif
GS	597.05	12.97	Pozitif
MSTR	257.64	12.96	Pozitif
UPB	26.57	12.51	Notr

Genel piyasa yorumu

ABD borsaları, Trump'ın başkanlık seçimini kazanmasının ardından Çarşamba günü sert yükseldi. S&P 500 %2.53, Dow Jones %3.57 ve Nasdaq %2.74 arttı. Cumhuriyetçilerin Senato'yu kontrol altına almasıyla birlikte, Trump yönetiminin regülasyonları azaltacağı beklentisi özellikle banka hisselerini yukarı taşıdı. Dolar ve 10 yıllık tahvil getirisi, Trump'ın vergi indirimleri ve artan tarife politikaları ile enflasyon beklentilerinin yükselmesi sonucu 4 ayın zirvesine ulaştı. Bitcoin de %9 artarak rekor seviyeye çıktı, kripto para ile ilişkili hisseler de ciddi kazançlar kaydetti. Mortgage başvuruları, yükselen faiz oranları ile birlikte düşmeye devam etti. ABD piyasalarının gözü, FOMC toplantısında beklenen 25 baz puanlık faiz indirimi ve Q3 kazanç raporlarında. Şirketlerin %78'i beklentileri aşmış durumda, ancak kazanç büyüme oranları geçen çeyreğe göre yavaşlamış gözüküyor.

Düşen Hisse Senetleri

Hisse	Fiyat	Değişim (%)	Beklenti
PLUG	2.01	22.98	Notr
SMCI	22.85	17.79	Negatif
FSLR	194.01	10.14	Notr
RIVN	9.87	9.74	Notr
LINE	68.00	6.36	Negatif
NEE	74.64	5.27	Pozitif

EURUSD

TEMEL HABERLER

Scholz, Başbakanlıkta hükümet ortaklarıyla yaptığı toplantının ardından basın toplantısı düzenledi.

Cumhurbaşkanı Frank Walter Steinmeier'den Maliye Bakanı Christian Linder'i görevden almasını istediğini belirten Scholz, bu adımı ülkeye zarar verilmemesi için attığını ifade etti.

Scholz, Almanya'nın gerekli kararları alabilecek güce sahip bir hükümete ihtiyaç duyduğunu dile getirerek, "15 Ocak 2025'te Federal Meclisten güven oyu isteyeceğim. Parlamento üyeleri erken seçimin önünün açılıp açılmayacağına karar verebilecekler. Bu seçim, Anayasa'da öngörülen sürelerle uygun olarak en geç mart ayı sonuna kadar gerçekleştirilebilir." dedi.

TEKNİK ANALİZ

Paritede 1 günlük düşüşte tarihi rekorlar kırılırken, bugün toparlanma çabası dikkat çekiyor. Dün yaşanan harekette alt tarafta test edilen 1.0680 seviyesi kritik öneme sahip. Bugün içinse daha yukarıda 1.0750 bölgesini yakın takibe alacağız. Yükselişlerde ise üst tarafta 1.0770 ilk direnç, 1.08 ise majör direnç konumunda. Göstergeler şimdilik negatif kalmayı sürdürüyor.



Destek Seviyeleri: 1.0810 – 1.0790 – 1.0760
Direnç Seviyeleri: 1.0880 – 1.0910 – 1.0950

RSI: SAT | MACD: SAT | SMA: SAT

USDJPY

TEMEL HABERLER

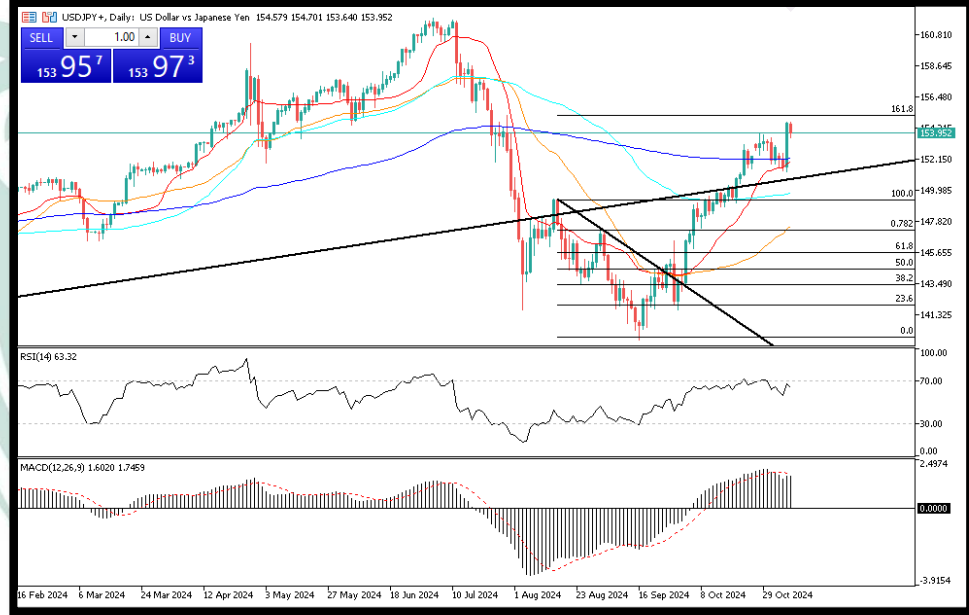
Atsushi Mimura perşembe günü yeni dolar karşısında değer kaybetmesi ve dolar/yeni'nin 155'e doğru yükselmesinin ardından gazetecilere yaptığı açıklamada "Döviz piyasasında tek taraflı, ani hareketler görüyoruz" dedi. Mimura'nın açıklamalarının ardından yeni geçici olarak bir miktar güçlenerek dolar karşısında bir süre toparlansa da ancak sonrasında yeniden zayıfladı.

Mimura, "Spekülatif hareketler de dahil olmak üzere piyasaları çok yüksek bir aciliyet duygusuyla izleyeceğiz" dedi.

Öte yandan Japon çalışanların baz maaşları eylül ayında yıllık yüzde 2,6'lık artışla 30 yılı aşkın bir sürenin en büyük artışını kaydetti. Güçlü ücret artışına rağmen, fiyat artışları nedeniyle reel ücretler ikinci ay üst üste düştü.

TEKNİK ANALİZ

ABD'de 10y tahvil faizinin sert yükselişi USDJPY çaprazında da pozitif etkiye yol açarken, anlık işlemlerde 153.95 seviyelerinden geçtiği görülüyor. Teknik açıdan şu aşamada üst tarafta 155 seviyelerini hedefleyecek olan ürün, olası kırılımlarda ise 157 seviyesini gündemine alabilir. Geri çekilmelerde ise alt tarafta 151 desteği majör olarak takip edilmelidir. Göstergeler şimdilik pozitif kalmayı sürdürüyor.



Destek Seviyeleri: 152.50 – 152.00 – 151.50
Direnç Seviyeleri: 153.50 – 154.00 – 154.50

RSI: AL | MACD: AL | SMA: AL

XAUUSD

TEMEL HABERLER

Altın fiyatları, Donald Trump'ın Beyaz Saray'daki zaferinin ardından piyasaların ABD ve küresel ekonominin görünümünü tartmasıyla önceki seansta yüzde 3'ten fazla düştükten sonra denge arayışına girdi.

Altın, beş ayın en büyük günlük düşüşünün ardından haftanın dördüncü işlem gününde ons başına 2.657 dolardan işlem görüyor. Ons altın ve Dolar/TL ile yapılan hesaplama göre gram altın ise 2.921 TL seviyesinde.

altındaki dünkü düşüş, Trump'ın şaşkıncu bir geri dönüşle başkanlığı geri kazanmasıyla doların bir yıllık zirveye ulaşmasıyla tetiklendi.

TEKNİK ANALİZ

Altın, dün ABD Başkanlık seçiminin kazananının Trump olmasının etkisiyle yükselen piyasa faizleri ortamında sert düştü. Alt tarafta 2650 seviyelerini test eden değerli metal, bugün hafifçe toparlanma çabasıyla hareket etse de, teknik görüntü açısından bu derece sert bir düşüşten sonra hızlı toparlanma gelmemesi üründe daha fazla düşüşe yol açabilir. Olası senaryolarda bugün alt tarafta 2655 ilk destek, 2650 ise majör destek konumundadır. Yükselişlerde ise 2670 ilk direnç, 2682 ise majör direnç olarak takip edilebilir. Göstergeler negatif.



Destek Seviyeleri: 2725 - 2715 - 2700
Direnç Seviyeleri: 2748 - 2755 - 2771

RSI: SAT | MACD: SAT | SMA: AL

BRENT

TEMEL HABERLER

Petrol ABD seçiminin sonuçlarının ardından yüzde 0,42 gerileme göstermesi sonrası tekrar yükselişe geçti.

Brent petrol varil başına 76 dolara yaklaşırken, ABD ham petrolü 72 doların üzerinde seyretti.

Trump'ın ABD başkanı olarak seçilmesi, Eylül 2022'den bu yana dolarda görülen en büyük sıçramayı tetikleyerek emtiaya baskı yaptı.

Ham petrol, Orta Doğu'daki gerginlikler, OPEC+ tedarik politikası ve en büyük ithalatçı Çin'deki zayıflayan talep görünümüyle sarsılan dalgalı bir yıl geçirdi.

TEKNİK ANALİZ

Kısa vadeli görüntüsünde petrol dipten başlattığı toparlanmasını korumayı sürdürse de, Dolar tarafında yaşanan sert yükselişler ürünü baskılıyor. Anlık işlemlerde 74.80 seviyelerinden geçen Brent, teknik açıdan bugün alt tarafta 74 seviyesini yakından takip edebilir. Yükselişlerde ise 75.50 önemli direnç konumundadır. Göstergeler şimdilik NOTR.



Destek Seviyeleri: 73.53 - 73.00 - 72.00

Direnç Seviyeleri: 75.50 - 76.36 - 77.90

RSI: SAT | MACD: SAT | SMA: SAT

SP500

TEMEL HABERLER

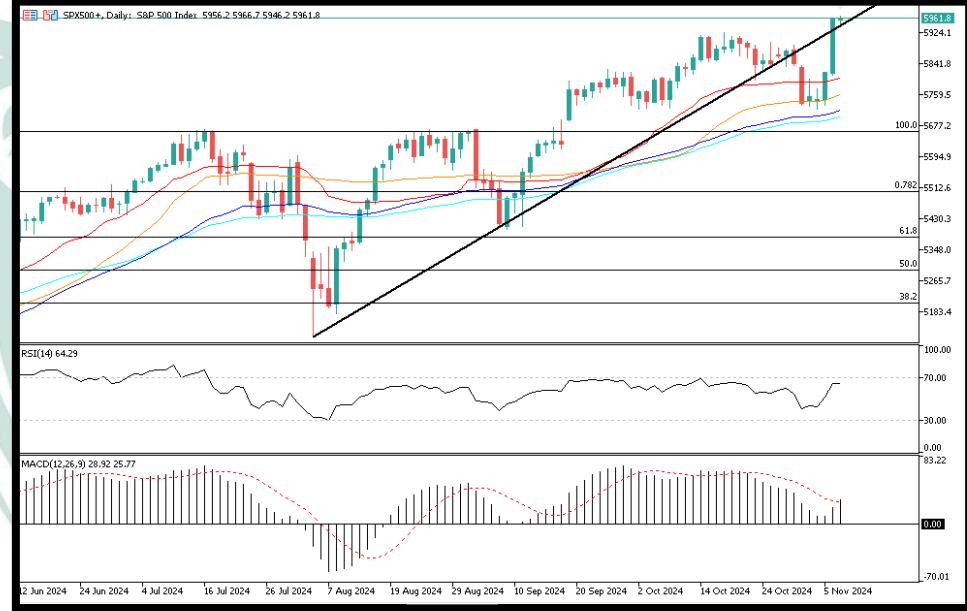
ABD başkanlık seçimini Donald Trump'ın kazandığının netleşmesinin ardından Wall Street endeksleri Çarşamba gününü yükselişle tamamladı. S&P 500 yüzde 2,53, Nasdaq 100 yüzde 2,74 artıda kapandı.

Trump'ın mali planları ve gümrük tarifelerini artırma önerisinin enflasyonu yükselteceği ve Fed'in borçlanma maliyetlerini düşürme kabiliyetini azaltacağı beklentileriyle 10 yıllık ABD tahvillerinin getirileri çarşamba günü 16 baz puan arttı.

Bloomberg Dolar Endeksi de aynı gerekçelerle günü yüzde 1,26 yükselişle kapattı.

TEKNİK ANALİZ

Trump fiyatlaması ile yeni rekorlar kıran SP500 endeksi, anlık işlemlerde 5961 seviyelerinden geçiyor. Teknik açıdan şu aşamada NET alım yönlü pozisyonların değerlendirilmesi gereken üründe bugün FED faiz kararı yakından takip edilecek. Olası senaryolarda bugün alt tarafta 5850 ilk destek,5800 ise majör destek olarak önemli olacak. Yükselişlerde ise üst tarafta 6000 direnci yakın takipte. Göstergeler şimdilik pozitif.



Destek Seviyeleri: 5850 – 5800 – 5750
Direnç Seviyeleri: 5950 – 6000 – 6050

RSI: SAT | MACD: SAT | SMA: AL

DAX40

TEMEL HABERLER

ABD'de Donald Trump'ın yeniden seçildiğini gösteren sonuçlar ekranlardan henüz çekilmemişken, Avrupa'nın en büyük ekonomisi Almanya'da siyasi kriz patlak verdi.

Son dönemde Volkswagen gibi şirketlerin üretimi durdurması gibi haberlerle gündeme gelen Almanya ekonomisinde rekabetçiliğin ve istihdamın gerilemesi siyasi zemini de sarsan boyuta geldi.

Bundesbank'ın verilerine göre, aralarında kimya devi BASF SE, otomobil tedarikçisi ZF Friedrichshafen AG ve ev aletleri üreticisi Miele & Cie. KG gibi şirketler kaynaklarını ülke dışına kaydırarak 2010 yılından bu yana 650 milyar eurodan (700 milyar dolar) fazla net sermaye çıkışına yol açtı. Bu sermaye çıkışlarının yaklaşık yüzde 40'ı Olaf Scholz'un liderlik ettiği koalisyon döneminde gerçekleşti.

TEKNİK ANALİZ

Almanya'da yaşanan siyasi karışıklıklar DAX endeksinde dün satış getirirken, Anlık işlemlerde 19230 seviyelerinden geçtiği görülmekte. Şu aşamada siyasi faktörlerin ürün üzerinde etkili olduğu görülse de teknik seviyelere bakıldığında geri kalmış görüntü dikkat çekiyor. Olası senaryolarda bugün üst tarafta 19400 ilk direnç olarak öne çıkabilir. Geri çekilmelerde ise alt tarafta 19k desteği yakın takip edilmeli. Göstergeler negatife yakın.



Destek Seviyeleri: 19500 – 19400 – 19300
Direnç Seviyeleri: 19700 – 19800 – 19900

RSI: AL | MACD: AL | SMA: AL

NAS100

TEMEL HABERLER

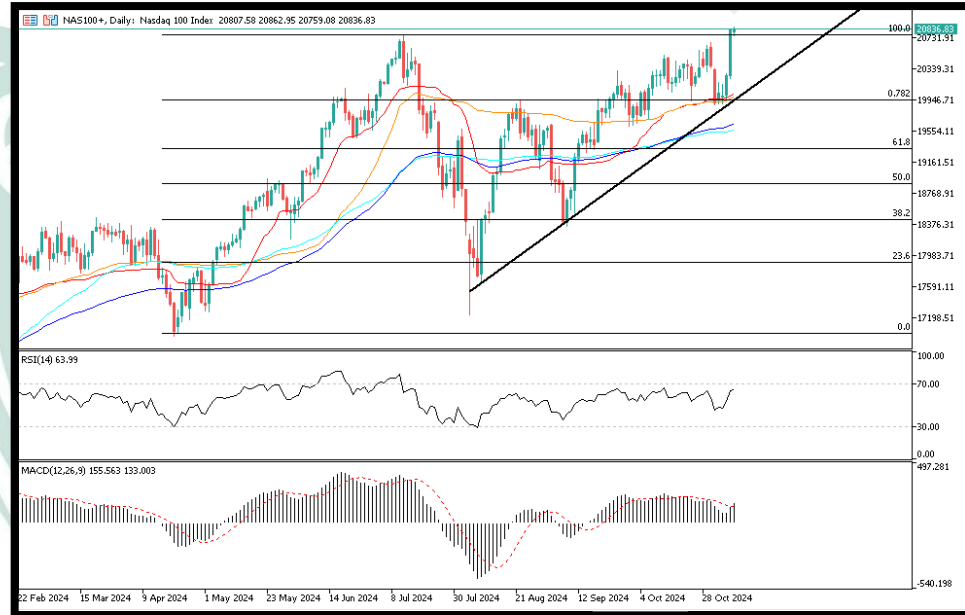
Google, petrol zengini Suudi Arabistan'da yapay zeka merkezi açıyor.

Suudi Kamu Yatırım Fonu ve Google'dan yapılan duyuruya göre, yeni yapay zeka merkezi, Arap dilindeki yapay zeka modellerine ve Suudilere özgü yapay zeka uygulamalarına yönelik araştırmaları destekleyecek.

Devlete ait petrol şirketi Aramco, operasyonları boyunca halihazırda yapay zekayı kullandığını açıklamıştı. Uyguladıkları yapay zeka teknolojisi, bir petrol sahasında üretimin yüzde 15 oranında artmasına yardımcı oldu.

TEKNİK ANALİZ

Dün gerçekleşen işlemlerde Nasdaq endeksi yeni rekorlar kırarken, anlık işlemlerde 20800 seviyelerinden geçtiği görülmekte. Olası ters senaryolarda endeks bugün alt tarafta 20700 desteğini yakın takip edecek. Yükselişlerde ise 21000 ilk direnç konumunda. Göstergeler pozitif kalmayı sürdürüyor.



Destek Seviyeleri: 19630 – 19520 – 19445
Direnç Seviyeleri: 19790 – 19880 – 19955

RSI: SAT | MACD: SAT | SMA: AL

BTCUSD

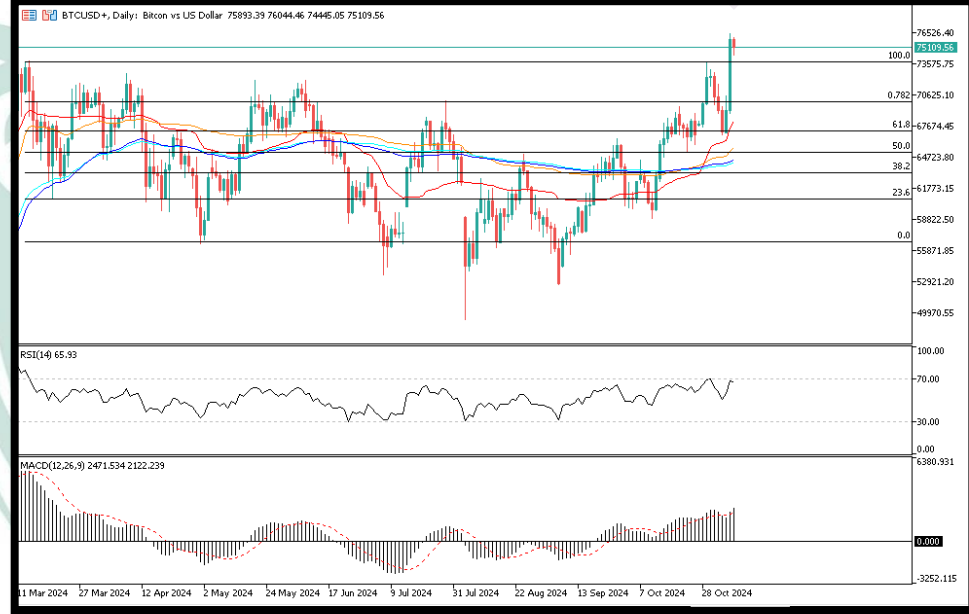
TEMEL HABERLER

Bitcoin'e yönelik sert eleştirileriyle tanınan Peter Schiff, Donald Trump'ın kampanya sürecinde verdiği kripto dostu vaatler konusunda kripto topluluğunu uyardı.

Trump, Başkan seçilmesi durumunda Bitcoin'i stratejik bir ABD rezervinin parçası yapmayı, SEC Başkanı Gary Gensler'i görevden almayı ve bir merkez bankası dijital para birimine karşı çıkmayı vadetmişti. Ancak Schiff, Trump'ın bu vaatleri yerine getirmeyeceği konusunda yatırımcıları uyarıyor.

TEKNİK ANALİZ

Dün yaşanan sert yükselişlerden sonra bugün hafifçe durulan Bitcoin, anlık işlemlerde 75100 seviyelerinden geçiyor. Teknik açıdan şu aşamada kritik 75k seviyesi üzerinde haftalık kapanış yaparsa pozitifliğini 88k seviyelerine kadar koruyabilir. Olası senaryolarda alt tarafta 70k ise majör destek olarak yakından takip edilecek. Göstergeler şimdilik pozitif.



Destek Seviyeleri: 63490 – 62551 – 60649
Direnç Seviyeleri: 64036 – 64614 – 65490

RSI: AL | MACD: AL | SMA: SAT

USDTRY

TEMEL HABERLER

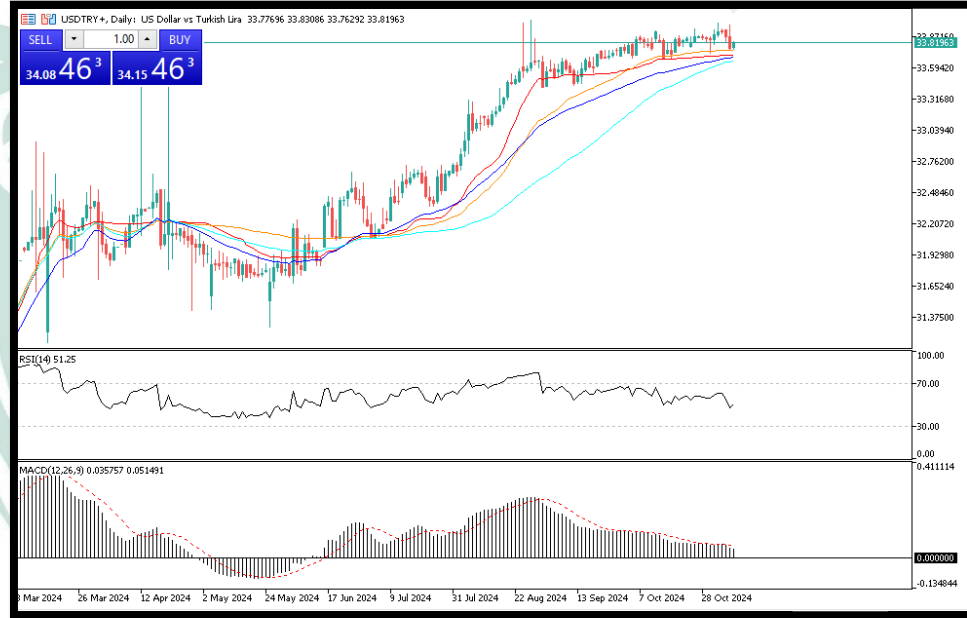
Hanehalkı ve piyasa katılımcıları arasındaki enflasyon beklentileri farkı Ekim ayında da devam ederken, enflasyon beklentilerinde tüm gruplarda gerileme izlendi.

Türkiye Cumhuriyet Merkez Bankası'nın (TCMB) sektörel enflasyon beklentileri verilerine göre, 2024 yılı Ekim ayında 12 ay sonrası yıllık enflasyon beklentileri, piyasa katılımcıları için 0,1 puan azalarak yüzde 27,4 seviyesine, reel sektör için 1,6 puan azalarak yüzde 49,5 seviyesine, hanehalkı için 4,4 puan azalarak yüzde 67,2 seviyesine geriledi.

Hanehalkı enflasyon beklentisi 2,5 yılın en düşük seviyesi olarak kaydedildi.

TEKNİK ANALİZ

USDTRY çaprazında FED'in Jumbo faiz indirimlerinden sonra yükseliş görülüyor. İç tarafta TCMB politikalarının bu büyüklükte bir FED indiriminden sonra gevşeyeceğine yönelik düşünceler kur tarafında alımlara yol açabilir. Teknik açıdan 34 üzerindeki kırılımlara dikkat edilmelidir. Geri çekilmelerde ise 33.50 önemli destek konumundadır.



Destek Seviyeleri: 32.00 – 31.90 – 31.60
Direnç Seviyeleri: 32.30 – 32.45 – 32.65

RSI: SAT | MACD: SAT | SMA: SAT

RİSK BİLDİRİMİ

Kaldıraçlı alım satım sistemi yüksek getiri ile birlikte yüksek riski de beraberinde getirmektedir. Kaldıraçlı işlem, yatırımcıların hesaplarına aktarmış oldukları düşük teminatlarla, teminat miktarının belirli bir katına kadar işlem yapmalarına imkân veren, piyasa ile aynı yönde hareket edilmesi durumunda yüksek getiri elde edilmesine olanak sağlarken, tersi durumda ise paranızın tamamını yitirmenize sebep olabilen finansal bir mekanizmadır.

Kaldıraçlı alım satım işlemlerinde, taşınan pozisyonun değeri ile ilgili semboldeki fiyat hareketlerine duyarlıdır. Kaldıraç etkisiyle birlikte, fiyatlanmalardaki dalgalanmalar nedeniyle oluşabilecek kar veya zarar tutarı artabilmektedir. Kaldıraçlı Forex işlemi yapmak her yatırımcı için uygun olmayabilir.