



GÜNLÜK BÜLTEN

8 Kasım 2024



Piyasalarda Anlık Fiyatlamalar

EUR/USD 1.0782	XAUUSD 2690.60	BRENT 74.76	SP500 6004	DAX40 19357	NASDAQ 21130	BITCOİN 75900	USDTRY 34.2743
-------------------	-------------------	----------------	---------------	----------------	-----------------	------------------	-------------------

Piyasalarda Öne Çıkan Haber Başlıkları Ve Gelişmeler

- İngiltere Merkez Bankası, Fed öncesi faiz indirimine gitti
- BlackRock Bitcoin ETF'i yeni bir rekor daha kırdı
- FED faizleri beklendiği üzere 25 baz puan düşürdü.
- AMB/Stournaras: ABD gümrük tarifeleri, AB ekonomisini olumsuz etkileyecek
- Küresel altın ETF'lerine girişler 6. ayda da sürdü
- Petrol haftalık kazanca hazırlanıyor

Yükselen Hisse Senetleri

Hisse	Fiyat	Değişim (%)	Beklenti
OKLO	26.59	23.40	Pozitif
XPEV	14.28	15.86	Pozitif
AZI	1.76	14.96	Notr
SMCI	25.65	11.97	Notr
OSTRM	33.61	10.26	Notr
GRDN	21.10	9.45	Negatif
BKV	19.21	8.97	Negatif
CBLL	29.06	8.61	Notr

Genel piyasa yorumu

ABD borsaları, seçim sonrası rallisine devam ederek S&P 500 ve Nasdaq 100 endekslerinde yeni zirveler kaydetti. Bu artış, Trump'ın vergi indirimleri ve düzenleme azaltımı yoluyla kurumsal kârları artıracığı beklentisiyle desteklendi. Fed, faizleri 25 baz puan indirerek %4,50-%4,75 aralığına çekti. Ekonomik veriler ise karışık geldi. ABD ve Çin'den gelen olumlu veriler küresel büyüme beklentilerini artırırken, Avrupa ve Japonya piyasaları karışık sonuçlar verdi. ARM Holdings ve Intel gibi çip devleri yükselirken, JPMorgan analist not düşüşüyle Dow'da değer kaybetti. Lyft ve McKesson güçlü sonuçlar açıklarken, Match Group ve MercadoLibre gelirlerinin beklentilerin altında kalması nedeniyle düşüş yaşadı.

Düşen Hisse Senetleri

Hisse	Fiyat	Değişim (%)	Beklenti
DJT	27.87	23.27	Notr
DWAC	27.97	22.85	Negatif
LINE	68.18	6.11	Notr
JPM	237.21	4.40	Pozitif
WFC	70.28	3.69	Pozitif
HAL	30.01	3.22	Pozitif

EURUSD

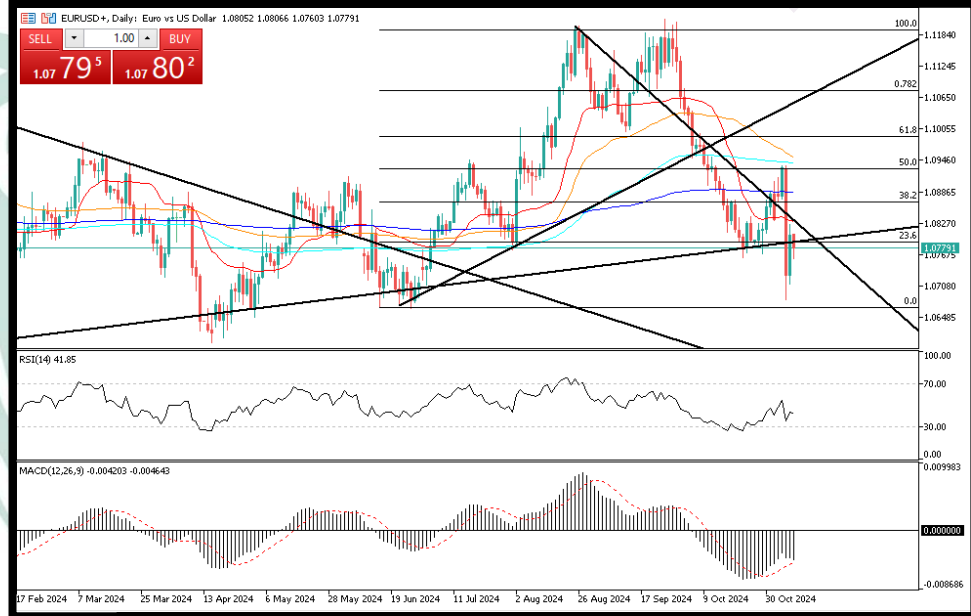
TEMEL HABERLER

Avrupa Merkez Bankası Yönetim Konseyi Üyesi ve Yunanistan Merkez Bankası Başkanı Yannis Stournaras, Donald Trump ticaret engelleri konusundaki taahhütlerini yürürlüğe koyarsa, Avrupa ekonomisinin zarar göreceğini ve bu durumun Avrupa Merkez Bankası politikasını etkileyebileceğini söyledi.

Stournaras konuşmasında, "Bu durumun Avrupa ekonomisi üzerinde olumsuz bir etkisi olacak ve ayrıca döviz kuru üzerinde de bir etkisi olacak... Bu nedenle bunun para politikamız üzerinde belirli etkileri olacak" dedi.

TEKNİK ANALİZ

Dün ki hareketle dipten toparlanan EURUSD paritesi, anlık işlemlerde 1.0779 seviyelerinde fiyatlanıyor. Teknik açıdan şu aşamada kritik 1.08 direncini aşmadan yeni alımların önü kesilebilecekken, olası geri çekilmelerde ise alt tarafta 1.0750 ilk destek olarak takip edilecek. Göstergeler şu aşamada negatif olmayı sürdürüyor. Dün kısa vadede canlanma çabası görülse de, bugün ki haftalık kapanış önemli olacak.



Destek Seviyeleri: 1.0810 – 1.0790 – 1.0760
Direnç Seviyeleri: 1.0880 – 1.0910 – 1.0950

RSI: SAT | MACD: SAT | SMA: SAT

USDJPY

TEMEL HABERLER

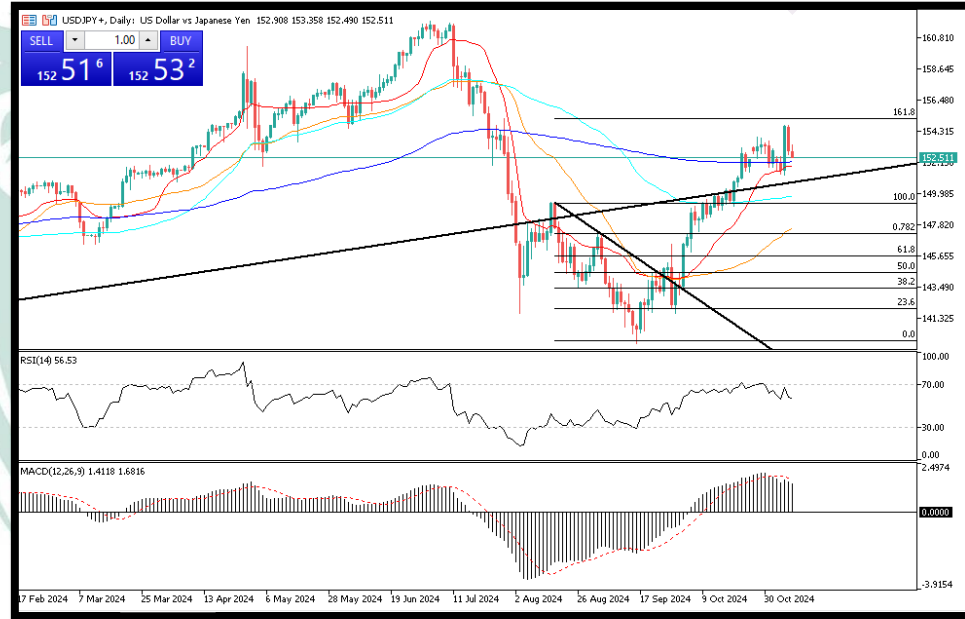
S&P Global'den yapılan açıklamada, Trump'ın ekonomik planının olası etkilerine dair tahminler paylaşıldı.

Yeni mevzuatların geçirilebilmesinin Kongre'nin yapısına bağlı olacağına işaret edilen açıklamada, muhtemel vergi indirimlerinin ekonominin uzun vadeli potansiyelini anlamlı bir şekilde artırmasının öngörülmediği aktarıldı.

Açıklamada, uzun vadede harcama kesintileri vergi indirimlerini dengeleyemezse ve büyüme dinamiklerinde artış olmayacağı varsayımı doğru çıkarsa, federal bütçe açığının yükselmesinin olası olduğu vurgulandı.

TEKNİK ANALİZ

USDJPY'de dün satış baskısı görülürken, bugün anlık işlemlerde 152.511 seviyelerinden geçtiğini görüyoruz. Teknik açıdan günlük grafikte yükseliş hareketi onay almış durumda. 200 GHO seviyesi korunduğu müddetçe şu aşamada ciddi bir düşüş beklemiyoruz. Bugün için aşağıda, 151.50 ilk destek, 151.00 ise majör destek olarak takip edilebilir. Yükselişlerde ise üst tarafta, 153 ilk direnç, 153.50 ise majör direnç konumundadır. Göstergeler şimdilik negatife dönüyor.



Destek Seviyeleri: 152.50 – 152.00 – 151.50
Direnç Seviyeleri: 153.50 – 154.00 – 154.50

RSI: AL | MACD: AL | SMA: AL

XAUUSD

TEMEL HABERLER

Fed'in faiz indirim kararının ardından yüzde 0,7 yükselen S&P 500 ve yüzde 1,5 artan Nasdaq 100 bu sabah vadeli işlemlerde yatay.

Bloomberg Dolar Endeksi Perşembe günü yüzde 0,8 geriledikten sonra bu sabah yatay ve haftayı eksiye tamamlamaya hazırlanıyor.

Petrol fiyatları gerilese de Çin'den mali paket beklentileri ve potansiyel teşvik çabaları nedeniyle haftayı artıda kapatma yolunda ilerliyor. Donald Trump'ın başkanlığı, artan yerli üretim ve Çin ekonomisi üzerinde baskı yaratabilecek gümrük vergileri nedeniyle ham petrol fiyatları için olumsuzluk yaratabilecek bir faktörken, piyasa, ABD petrol arzı ve Çin'e yönelik olası gümrük vergileri konusunda netlik bekliyor ve Orta Doğu ile İran ihracatına ilişkin belirsizlik piyasayı diken üstünde tutuyor.

TEKNİK ANALİZ

Altın fiyatları dün yaşadığı toparlanmadan sonra bugün hafif satış baskısı altında. Anlık işlemlerde 2691 seviyesinden geçen değerli metal, şu aşamada kritik 2678 desteği üzerinde kalabilir, üst tarafta 2710 seviyelerini tekrar gündemine alabilir. Olası geri çekilmelerde ise bu desteğin kaybedilmesine bağlı olarak aşağıda, 2660 majör destek olarak takip edilecek.



Destek Seviyeleri: 2725 - 2715 - 2700

Direnç Seviyeleri: 2748 - 2755 - 2771

RSI: SAT | MACD: SAT | SMA: AL

BRENT

TEMEL HABERLER

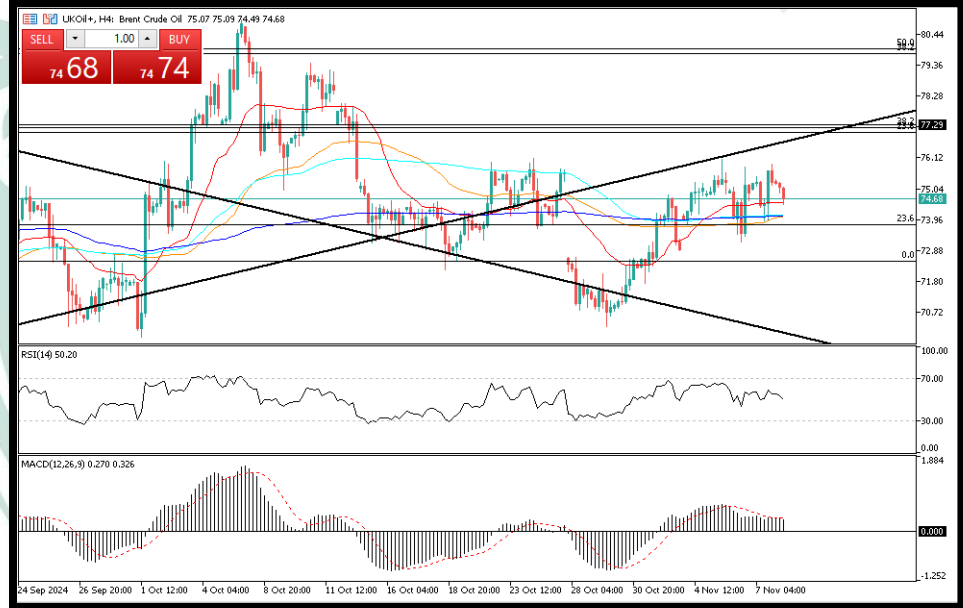
ABD'de 5 Kasım'da yapılan başkanlık seçimlerini Donald Trump'ın kazanması da petrol fiyatları üzerinde etkili oluyor. Petrol ikinci bir Trump başkanlığının etkilerini ve bir numaralı ithalatçı Çin'in teşvik çabalarının genişletip genişletmeyeceğini hazmederken haftalık kazanç yolunda ilerliyor.

Brent petrol haftanın son işlem günü varil başına 75 dolara yaklaşırken, ABD ham petrolü 71 doların üzerinde seyretti.

Citigroup Inc.'e göre Donald Trump'ın başkanlığı, Çin ekonomisini etkileyecek daha yüksek yerel üretim ve tarifeler nedeniyle ham petrol fiyatları için net bir düşüş eğilimi gösterebilir.

TEKNİK ANALİZ

Kısa vadeli görüntüsünde petrol dipten başlattığı toparlanmasını korumayı sürdürse de, Dolar tarafında yaşanan sert yükselişler ürünü baskılıyor. Anlık işlemlerde 74.80 seviyelerinden geçen Brent, teknik açıdan bugün alt tarafta 74 seviyesini yakından takip edebilir. Yükselişlerde ise 75.50 önemli direnç konumundadır. Göstergeler şimdilik NOTR.



Destek Seviyeleri: 73.53 - 73.00 - 72.00

Direnç Seviyeleri: 75.50 - 76.36 - 77.90

RSI: SAT | MACD: SAT | SMA: SAT

SP500

TEMEL HABERLER

Fed piyasa beklentileri doğrultusunda politika faizini 25 baz puan indirdi. Kararla birlikte ülkede politika faizi yüzde 4,50-4,75 bandına çekildi. Böylelikle birbirini izleyen ikinci toplantıda da faiz indirimi gerçekleşti.

Federal Açık Piyasa Komitesi'nden yapılan açıklamada, "Komite, istihdam ve enflasyon hedeflerine ulaşılmasına yönelik risklerin kabaca dengede olduğuna karar vermiştir. Ekonomik görünüm belirsizdir ve komite ikili görevinin her iki tarafına yönelik risklere karşı dikkatlidir" ifadeleri kullanıldı.

Fed yetkilileri, enflasyonun merkez bankasının hedefine doğru "ilerleme kaydettiğini" belirtmelerine rağmen, enflasyonun yüzde 2'ye doğru sürdürülebilir bir şekilde ilerlediğine dair "daha fazla güven" elde etmekle ilgili bir yönlendirmeye metinde yer vermedi.

TEKNİK ANALİZ

Trump fiyatlaması ile yeni rekorlar kıran SP500 endeksi, anlık işlemlerde 5961 seviyelerinden geçiyor. Teknik açıdan şu aşamada NET alım yönlü pozisyonların değerlendirilmesi gereken üründe bugün FED faiz kararı yakından takip edilecek. Olası senaryolarda bugün alt tarafta 5850 ilk destek,5800 ise majör destek olarak önemli olacak. Yükselişlerde ise üst tarafta 6000 direnci yakın takipte. Göstergeler şimdilik pozitif.



Destek Seviyeleri: 5850 – 5800 – 5750
Direnç Seviyeleri: 5950 – 6000 – 6050

RSI: SAT | MACD: SAT | SMA: AL

DAX40

TEMEL HABERLER

Avrupa Merkez Bankasının (ECB) yayımladığı çeyrek dönemlik anket sonuçlarına göre, Euro Bölgesi'ndeki şirketler bu çeyrekte cirolarının artacağını öngörüyor, ancak ücret artışlarının satış fiyatlarının üzerinde seyretmesi nedeniyle kâr marjlarındaki baskı devam ediyor. Son yıllarda alışılmadık derecede yüksek kâr marjlarına sahip olan firmaların marjlarındaki düşüş, iş gücü sayısını azaltma endişelerini artırıyor.

ECB'nin "İşletmelerin Finansmana Erişimi Anketi"ne göre, maliyet baskıları hâlâ tüm işletme boyutlarında yaygın olarak hissediliyor. Ankete katılan yaklaşık 13.000 firmadan, çoğunluğu 250'den az çalışan istihdam eden şirketler, önceki ankete göre kârlarının kötüleştiğini raporladı.

TEKNİK ANALİZ

Almanya'da yaşanan siyasi karışıklıklar DAX endeksinde dün satış getirirken, Anlık işlemlerde 19230 seviyelerinden geçtiği görülmekte. Şu aşamada siyasi faktörlerin ürün üzerinde etkili olduğu görülse de teknik seviyelere bakıldığında geri kalmış görüntü dikkat çekiyor. Olası senaryolarda bugün üst tarafta 19400 ilk direnç olarak öne çıkabilir. Geri çekilmelerde ise alt tarafta 19k desteği yakın takip edilmeli. Göstergeler negatife yakın.



Destek Seviyeleri: 19500 – 19400 – 19300
Direnç Seviyeleri: 19700 – 19800 – 19900

RSI: AL | MACD: AL | SMA: AL

NAS100

TEMEL HABERLER

Maybank'tan Erica Tay, Trump'ın ticaret politikalarındaki belirsizlik göz önüne alındığında, Çinli firmaların üçüncü ülkelerdeki faaliyetlerini hedef alan gümrük tarifelerinin göz ardı edilemeyeceğini söyledi.

Trump'ın Meksika'da üretilen Çin arabalarına yüksek gümrük vergileri getirme sözü verdiğini hatırlatan Tay, Çin'e ait fabrikaların, esas olarak anakarada üretilen ürünler için son işlem üsleri olarak görüldüğünü ve özellikle savunmasız görüldüğünü belirtti.

TEKNİK ANALİZ

Dün gerçekleşen işlemlerde Nasdaq endeksi yeni rekorlar kırarken, anlık işlemlerde 20800 seviyelerinden geçtiği görülmekte. Olası ters senaryolarda endeks bugün alt tarafta 20700 desteğini yakın takip edecek. Yükselişlerde ise 21000 ilk direnç konumunda. Göstergeler pozitif kalmayı sürdürüyor.



Destek Seviyeleri: 19630 – 19520 – 19445
Direnç Seviyeleri: 19790 – 19880 – 19955

RSI: SAT | MACD: SAT | SMA: AL

BTCUSD

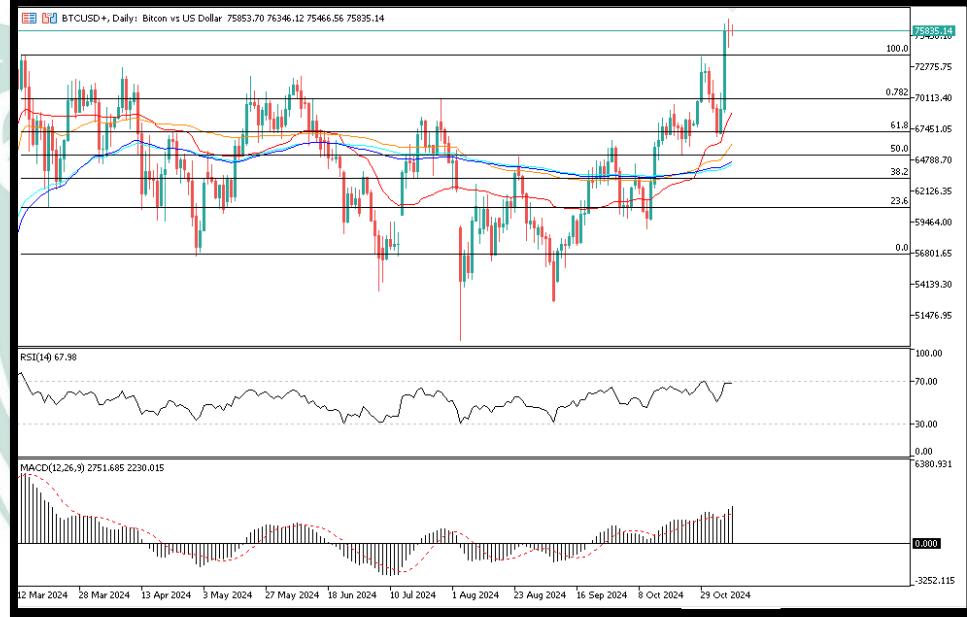
TEMEL HABERLER

BlackRock'ın spot Bitcoin ETF'si IBIT, günlük 4,1 milyar dolarlık işlem hacmiyle yeni bir dönüm noktasına ulaştı. Bu rekor hacim, düzenlenmiş Bitcoin yatırım ürünlerine artan talebi vurguluyor ve BlackRock gibi kurumsal oyuncuların kripto paranın ana akım tarafından benimsenmesindeki önemli rolünü gözler önüne seriyor.

IBIT ETF, Bitcoin'in fiyatını takip etmek üzere tasarlandı ve kurumsal yatırımcıların doğrudan Bitcoin tutmadan BTC'ye erişim sağlamasını mümkün kılıyor. Bu yeni rekor, piyasadaki Bitcoin ilgisinin güçlü olduğunu gösterirken, kripto varlık ETF'lerinin geleceği için de olumlu bir atmosfer oluşturuyor.

TEKNİK ANALİZ

Dün yaşanan sert yükselişlerden sonra bugün hafifçe durulan Bitcoin, anlık işlemlerde 75100 seviyelerinden geçiyor. Teknik açıdan şu aşamada kritik 75k seviyesi üzerinde haftalık kapanış yaparsa pozitifliğini 88k seviyelerine kadar koruyabilir. Olası senaryolarda alt tarafta 70k ise majör destek olarak yakından takip edilecek. Göstergeler şimdilik pozitif.



Destek Seviyeleri: 63490 – 62551 – 60649

Direnç Seviyeleri: 64036 – 64614 – 65490

RSI: AL | MACD: AL | SMA: SAT

USDTRY

TEMEL HABERLER

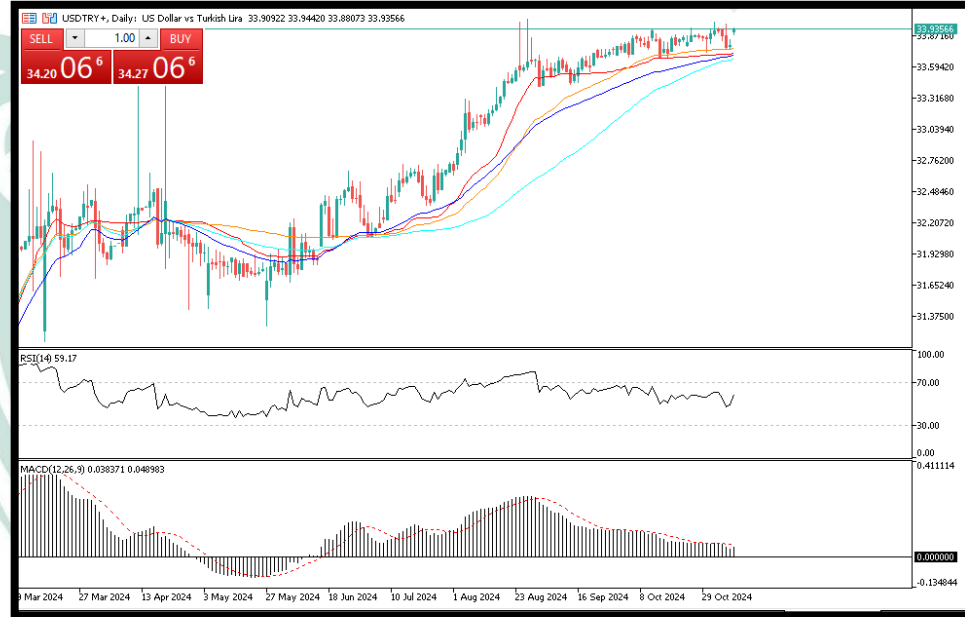
Hanehalkı ve piyasa katılımcıları arasındaki enflasyon beklentileri farkı Ekim ayında da devam ederken, enflasyon beklentilerinde tüm gruplarda gerileme izlendi.

Türkiye Cumhuriyet Merkez Bankası'nın (TCMB) sektörel enflasyon beklentileri verilerine göre, 2024 yılı Ekim ayında 12 ay sonrası yıllık enflasyon beklentileri, piyasa katılımcıları için 0,1 puan azalarak yüzde 27,4 seviyesine, reel sektör için 1,6 puan azalarak yüzde 49,5 seviyesine, hanehalkı için 4,4 puan azalarak yüzde 67,2 seviyesine geriledi.

Hanehalkı enflasyon beklentisi 2,5 yılın en düşük seviyesi olarak kaydedildi.

TEKNİK ANALİZ

USDTRY çaprazında FED'in Jumbo faiz indirimlerinden sonra yükseliş görülüyor. İç tarafta TCMB politikalarının bu büyüklükte bir FED indiriminden sonra gevşeyeceğine yönelik düşünceler kur tarafında alımlara yol açabilir. Teknik açıdan 34 üzerindeki kırılımlara dikkat edilmelidir. Geri çekilmelerde ise 33.50 önemli destek konumundadır.



Destek Seviyeleri: 32.00 – 31.90 – 31.60
Direnç Seviyeleri: 32.30 – 32.45 – 32.65

RSI: SAT | MACD: SAT | SMA: SAT

RİSK BİLDİRİMİ

Kaldıraçlı alım satım sistemi yüksek getiri ile birlikte yüksek riski de beraberinde getirmektedir. Kaldıraçlı işlem, yatırımcıların hesaplarına aktarmış oldukları düşük teminatlarla, teminat miktarının belirli bir katına kadar işlem yapmalarına imkân veren, piyasa ile aynı yönde hareket edilmesi durumunda yüksek getiri elde edilmesine olanak sağlarken, tersi durumda ise paranızın tamamını yitirmenize sebep olabilen finansal bir mekanizmadır.

Kaldıraçlı alım satım işlemlerinde, taşınan pozisyonun değeri ile ilgili semboldeki fiyat hareketlerine duyarlıdır. Kaldıraç etkisiyle birlikte, fiyatlanmalardaki dalgalanmalar nedeniyle oluşabilecek kar veya zarar tutarı artabilmektedir. Kaldıraçlı Forex işlemi yapmak her yatırımcı için uygun olmayabilir.