



GÜNLÜK BÜLTEN

12 Aralık 2024



Piyasalarda Anlık Fiyatlamalar

EUR/USD 1.0517	XAUUSD 2718.74	BRENT 74.11	SP500 6079	DAX40 20427	NASDAQ 21737	BITCOİN 100355	USDTRY 34.7749
-------------------	-------------------	----------------	---------------	----------------	-----------------	-------------------	-------------------

Piyasalarda Öne Çıkan Haber Başlıkları Ve Gelişmeler

- IIF: Küresel ekonomik büyüme 2025'te yavaşlayacak
- Küresel piyasalarda ABD enflasyonu fiyatlamaları
- Petrol kazanımlarını korudu
- Yellen: ABD kur manipülasyonuna sert tepki verir
- ABD bütçesi Kasım'da 367 milyar dolarlık açık verdi
- Tesla hisseleri rekor yüksek seviyeye çıktı

Yükselen Hisse Senetleri

Hisse	Fiyat	Değişim (%)	Beklenti
SARO	27.26	13.46	Notr
WAVE	15.63	13.39	Pozitif
INGM	22.20	10.30	Pozitif+
UPB	21.52	9.46	Pozitif
MSTR	410.86	8.95	Notr
BCAX	19.93	8.93	Negatif
GME	29.09	7.70	Pozitif+
OSTRM	31.59	7.05	Pozitif+

Genel piyasa yorumu

Çarşamba günü piyasalar karışık bir seyir izledi. S&P 500 %0,82 ve Nasdaq 100 %1,85 yükselişle kapanırken, Dow Jones %0,22 düşüşle 2,5 haftanın en düşük seviyesine indi. Nasdaq 100 yeni bir rekor seviyeye ulaşırken, yatırımcılar Kasım ayı TÜFE verilerinin beklentilerle uyumlu gelmesiyle rahatladı. Bu durum, Fed'in gelecek haftaki toplantısında faiz oranlarını 25 baz puan düşürme olasılığını %95'e çıkardı. Kasım TÜFE, aylık %0,3 ve yıllık %2,7 artış gösterdi. Çekirdek TÜFE de aylık %0,3 ve yıllık %3,3 ile beklentilerle uyumlu geldi. Tahvil piyasasında ise 10 yıllık ABD tahvil getirisi %4,27'ye yükseldi. Çekirdek enflasyonun hâlâ yüksek seviyelerde kalması, Fed'in ilerleyen dönemde faiz indirimlerinde daha temkinli davranabileceğine işaret etti. Ancak, Çarşamba günü düzenlenen 10 yıllık tahvil ihalesi, son 8,5 yılın en güçlü talebini gördü ve bu durum tahvil piyasasına bir miktar destek sağladı. Hisselerde ise teknoloji şirketleri yükselişteydi

Düşen Hisse Senetleri

Hisse	Fiyat	Değişim (%)	Beklenti
AZI	1.39	7.63	Negatif
UBER	61.23	5.85	Pozitif
SMCI	38.44	5.78	Pozitif
TEMP	43.22	4.00	Negatif
ALCOA	39.90	3.99	Pozitif+
JD	38.29	3.51	Pozitif

DXY

TEMEL HABERLER

Küresel piyasalar Fed'in gelecek haftaki faiz kararı için sinyal verebilecek ABD tüketici enflasyonu verilerini beklerken, ABD borsaları Salı günü de aralıksız ikinci düşüşlerini kaydettiler. S&P 500 yüzde 0,3 düşerken, Nasdaq 100 yüzde 0,4 ekside kapandı.

Bank of America Corp. stratejistlerine göre piyasa 2021'den bu yana TÜFE'ye en sınırlı tepkiyi fiyatlasa da bu kez verinin etkisi daha yüksek olacak. Ohsung Kwon liderliğindeki stratejistlerin notunda, "Daha yumuşak bir veri, aralık ayının ikinci yarısının genellikle yılın en güçlü ikinci dönemi olmasıyla birlikte yıl sonu rallisinin önünü açabilir. Aksine, daha güçlü bir veri, özellikle seçim sonrası yüzde 5'lik rallinin ardından oynaklığı yeniden canlandırabilir" denildi.

TEKNİK ANALİZ

DXY tarafında son günlerde yaşanan sert toparlanma, artan jeopolitik riskler ve Euro tarafındaki zayıflıkla ilişkilendirilirken, bugün ABD'den gelecek enflasyon verisi yakın takipte olacak. Teknik açıdan DXY üst tarafta 107 direncini yakın takip edecek. Kırılmasıyla daha yukarıda 107.50 önemli direnç olarak takip edilecek. Geri çekilmelerde ise alt tarafta 106 ilk destek, 105.50 ise majör destek konumunda. Göstergeler tekrar pozitifte dönüyor.



Destek Seviyeleri: 106.00 – 105.50 – 105.00
Direnç Seviyeleri: 107.00 – 107.50 – 108.00

RSI: AL | MACD: AL | SMA: AL

EURUSD

TEMEL HABERLER

ABD Çalışma Bakanlığı'nın açıkladığı Temmuz-Eylül dönemine ilişkin tarım dışı iş gücü verimliliği ve birim emek maliyeti nihai verilerine göre, ülkede tarım dışı iş gücü verimliliği, bu yılın üçüncü çeyreğinde bir önceki çeyreğe göre yüzde 2,2 yükseldi. Söz konusu veriye ilişkin piyasa beklentisi de aynı oranda artması yönündeydi.

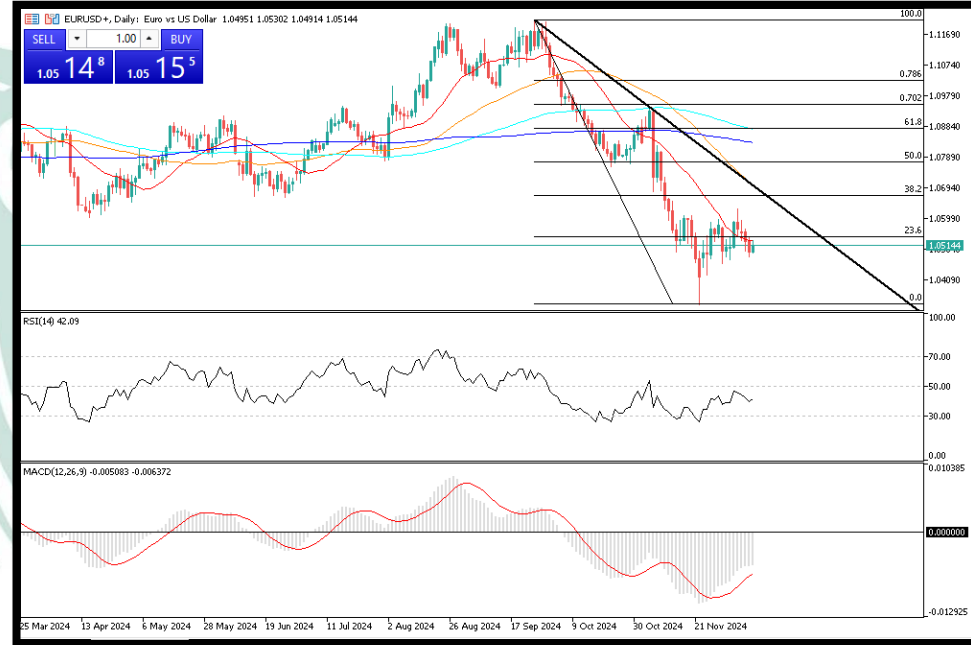
Tarım dışı iş gücü verimliliği, yılın ikinci çeyreğinde ise yüzde 2,1 artış göstermişti.

Üretim, bu yılın üçüncü çeyreğinde bir önceki çeyreğe göre yüzde 3,5 ve çalışma saati yüzde 1,2 yükseldi.

Tarım dışı iş gücü verimliliği, Temmuz-Eylül döneminde yıllık bazda da yüzde 2 büyüdü.

TEKNİK ANALİZ

EURUSD paritesinde kısa vadeli tepki hareketinden sonra 1.06 bölgesinden tekrar satışların hızlandığı görülmekte. Anlık işlemlerde parite 1.0493 seviyelerine kadar düşerken, şu aşamada alt tarafta 1.03 bölgesi majör hedef olarak takip edilecek. Göstergeler tarafında EURUSD paritesinde olumsuz bir görünüm hakim. Bugün alt tarafta 1.0450 ilk destek, 1.0400 ise majör destek konumunda. Yükselişlerde ise 1.0550 ilk direnç, 1.0600 ise majör direnç olarak takip edilebilir.



Destek Seviyeleri: 1.0450 – 1.0400 – 1.0350
Direnç Seviyeleri: 1.0550 – 1.0600 – 1.0650

RSI: SAT | MACD: SAT | SMA: SAT

USDJPY

TEMEL HABERLER

Japonya'da üretici fiyatlarında hızlanma dikkat çekti.

Japonya Merkez Bankası (BOJ) Japon firmaları için girdi fiyatlarının Kasım ayında bir yıl öncesine göre yüzde 3,7 arttığını bildirdi.

Tarım ürünleri ve kamu hizmetlerinin öncülük ettiği artış, Bloomberg tarafından ankete katılan 25 ekonomistin tüm tahminlerinden daha yüksek oldu.

Analistlerin ortalama beklentileri ÜFE'nin yıllık bazda yüzde 3,4 oranında artacağı yönünde oluşuyordu. Veriler, ithal edilen malzemeler için yen cinsinden maliyetlerde yüzde 1,2 düşüş ve ihrac edilen malzemeler için yen cinsinden yüzde 2,2 artışa işaret etti.

TEKNİK ANALİZ

USDJPY çaprazında kısa vadeli toparlanma hareketi onay alma çabasında. Anlık işlemlerde 151.60 seviyelerinden geçen ürün, teknik açıdan bugün üst tarafta 153.00 bölgesine önem atfedebilir. Geri çekilmelerde ise alt tarafta 150.50 bölgesi majör olarak takip edilebilir. Göstergeler şu aşamada pozitifte dönme çabasını koruyor. Bugün ABD'den açıklanacak enflasyon datası yakından takip edilmeli.



Destek Seviyeleri: 151.00 – 150.50 – 150.00
Direnç Seviyeleri: 152.00 – 152.50 – 153.00

RSI: AL | MACD: AL | SMA: SAT

XAUUSD

TEMEL HABERLER

Altın, yatırımcıların Fed'in yılın son toplantısında faiz oranlarını düşürüp düşürmeyeceğini belirlemeye yardımcı olacak ABD enflasyon verilerine hazırlanırken görünümünü kordu.

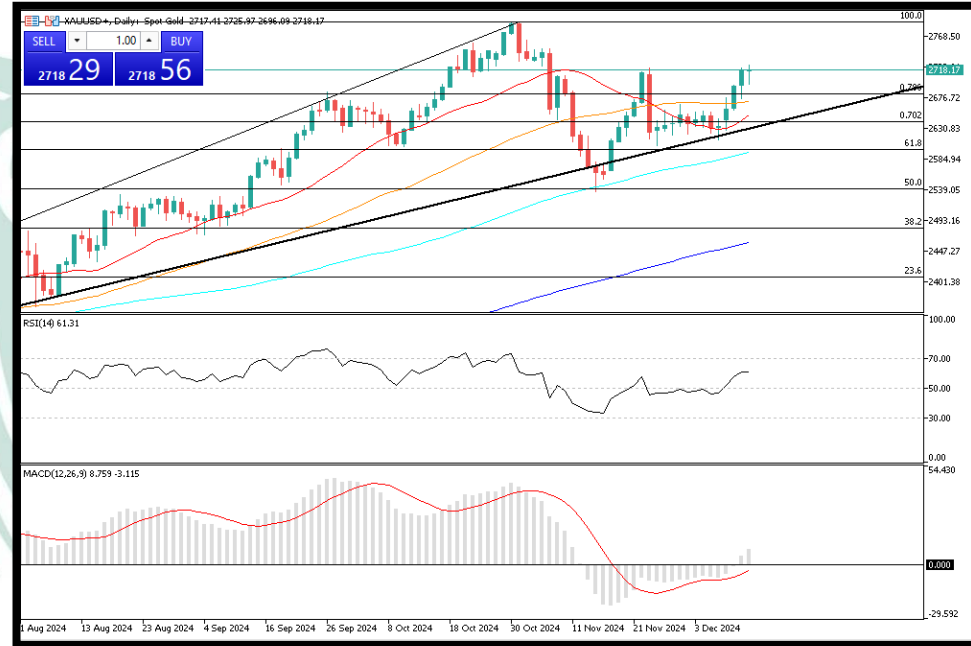
Spot piyasada haftanın üçüncü işlem gününde ons altın 2 bin 694 doları gördü. Dolar/TL kuru ve ons altın üzerinden yapılan hesaplamaya göre gram altın da 3 bin 21 TL'nin üzerinde seyrediyor.

Piyasalar şu anda 17-18 Aralık toplantısında çeyrek puanlık bir düşüş olasılığının yüzde 70'ten fazla olduğunu fiyatlıyor.

Pepperstone Group Ltd. Araştırma Başkanı Chris Weston'a göre, teknik faktörler de altına yardımcı oldu ve vadeli işlemler bu hafta "ikna edici" bir şekilde konsolidasyon aşamasından çıktıkça işlem hacimleri arttı.

TEKNİK ANALİZ

Altın, son günlerde gerçekleştirdiği sert yükselişlerden sonra bugün denge arayışında. Anlık işlemlerde 2691 seviyelerinden geçen ürün, teknik açıdan alt tarafta 2666 desteği üzerinde kaldığı sürece bugün yükseliş potansiyelini sürdürebilir ve üst tarafta 2710 seviyelerini test edebilir. Geri çekilmelerde ise alt tarafta 2684 ilk destek, 2678-66 bölgesi ise majör destek konumundadır. Göstergeler pozitif dönmüş durumda.



Destek Seviyeleri: 2684 - 2678 - 2666
Direnç Seviyeleri: 2704 - 2716 - 2733

RSI: AL | MACD: AL | SMA: AL

BRENT

TEMEL HABERLER

Petrol, ABD'nin önemli enflasyon verileri ve OPEC'in piyasaya dair veri sağlayacak aylık raporu öncesinde yönünü yukarı çevirdi.

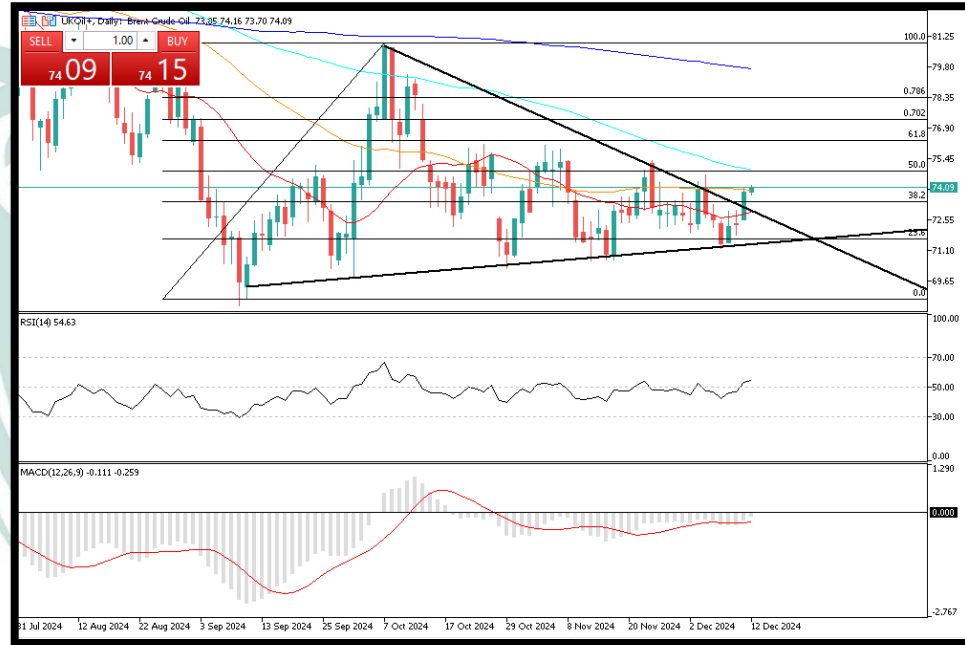
Brent, Salı günü yüksek bir kapanış yaptıktan sonra varil başına 72 dolara yakın işlem görürken, ABD ham petrolü 68 doların üzerinde seyretti.

Öte yandan Kasım ayı tüketici fiyat endeksi rakamları Çarşamba günü açıklanacak ve Fed'in para politikası için ileriye dönük ipuçları sağlayacak.

Petrol, Orta Doğu gerginlikleri ve küresel bir fazlalık beklentileri de dahil olmak üzere bir dizi yükseliş ve düşüş eğilimi faktörüyle boğuşarak Ekim ortasından bu yana dar bir aralıkta işlem gördü.

TEKNİK ANALİZ

Petrol, geçtiğimiz hafta sert değer kaybından sonra bu haftaya nispeten olumlu başladı ve hafta ortasında da bu görüntüsünü koruyor. Anlık işlemlerde 72.60 seviyelerinden geçen ürün, teknik açıdan bugün alt tarafta 72.00 desteği üzerinde kaldığı sürece ciddi bir satış baskısı altında kalmayabilir. Yükselişlerde ise üst tarafta 73.00 ilk direnç konumundadır. Göstergeler pozitifte dönüyor.



Destek Seviyeleri: 72.20 - 71.30 - 70.50
Direnç Seviyeleri: 73.30 - 75.00 - 76.00

RSI: AL | MACD: AL | SMA: SAT

SP500

TEMEL HABERLER

Küresel piyasalar Fed'in gelecek haftaki faiz kararı için sinyal verebilecek ABD tüketici enflasyonu verilerini beklerken, ABD borsaları Salı günü de aralıksız ikinci düşüşlerini kaydettiler. S&P 500 yüzde 0,3 düşerken, Nasdaq 100 yüzde 0,4 eksiye kapandı.

Bank of America Corp. stratejistlerine göre piyasa 2021'den bu yana TÜFE'ye en sınırlı tepkiyi fiyatlasa da bu kez verinin etkisi daha yüksek olacak. Ohsung Kwon liderliğindeki stratejistlerin notunda, "Daha yumuşak bir veri, aralık ayının ikinci yarısının genellikle yılın en güçlü ikinci dönemi olmasıyla birlikte yıl sonu rallisinin önünü açabilir. Aksine, daha güçlü bir veri, özellikle seçim sonrası yüzde 5'lik rallinin ardından oynaklığı yeniden canlandırabilir" denildi.

TEKNİK ANALİZ

ABD'de üst üste ikinci günde de negatif kapanışlar dikkat çekerken, SP500 endeksi anlık işlemlerde 6040 seviyelerinden geçiyor. Teknik açıdan ana yükseliş trendi içerisinde kalmayı sürdüren endeks, bugün enflasyon verisini yakın takip edecek. Olası senaryolarda alt tarafta 6000 majör destek olarak takip edilecek. Yükselişlerde ise 6100 ilk direnç konumunda. Göstergeler kısa vadeli negatife dönmüş durumda.



Destek Seviyeleri: 5950 – 5900 – 5850
Direnç Seviyeleri: 6050 – 6100 – 6150

RSI: AL | MACD: AL | SMA: AL

DAX40

TEMEL HABERLER

Xiaomi Corp., 2025 yazında satmayı planladığı yeni bir SUV aracının tanıtımını yaptı.

Şirketin milyarder kurucusu Lei Jun, Tesla'nın Model Y'sine benzer spor amaçlı bir araç olan YU7'yi tanıttı. 5 metre uzunluğundaki araç, Contemporary Amperex Technology Co. Ltd. tarafından üretilecek nikel-kobalt-manganez pille donatılmış, tamamen elektrikli bir SUV.

Çin Sanayi ve Bilgi Teknolojileri Bakanlığı'nın ayrı bir duyurusuna göre, motorun azami gücü 220-288 kW olacak.

Yeni SUV aracı, Lei'nin bizzat öncülük ettiği Xiaomi'nin 10 milyar dolarlık elektrikli araç çalışmalarında büyük bir atılımı ifade edecek.

TEKNİK ANALİZ

Alman borsa endeksi DAX, kısa vadede yaşadığı sert yükselişlerden sonra konsolide olma çabasıyla anlık işlemlerde 20320 seviyelerinden geçiyor. Teknik açıdan endeks alt tarafta 20k desteği üzerinde kaldığı sürece yönünü yukarı doğru oluşturmaya devam edebileceken, olası senaryolarda üst tarafta 20400 ilk direnç olarak takip edilebilir. Göstergeler şimdilik düzeltmenin devamına işaret ediyor.



Destek Seviyeleri: 20200 – 20140 – 20000
Direnç Seviyeleri: 20420 – 20550 – 20650

RSI: SAT | MACD: SAT | SMA: AL

NAS100

TEMEL HABERLER

Teknoloji şirketlerinin büyüklüğü ile doğru orantılı şekilde tükettikleri elektrik miktarı da büyük oranda artış gösteriyor. Google, Microsoft ve Amazon gibi teknoloji devleri, yapay zeka yeteneklerini güçlendirmek için veri merkezlerinin kapasitelerini artırırken buna bağlı artan elektrik tüketimi, şirketleri, yeni enerji yatırımlarına yönlendiriyor.

Google gibi teknoloji şirketleri yapay zeka yeteneklerini güçlendirmek için acele ederken, o kadar büyük bir inşaat çılgınlığına giriştiler ki, uzmanlar yeni yapay zeka veri merkezlerinin 2027 yılına kadar yeterince güçlü olmayacağını düşünüyor.

TEKNİK ANALİZ

Nasdaq tarafındaki pozitif görüntü kısa vadeli süreçte olumsuz bir duruma dönüşme sinyalleri üretmekten uzak kalıyor. Dün yaşanan hafif satıştan sonra bugün 21450 seviyelerini geri kazanan endeks, alt tarafta 21000 desteği üzerinde kaldığı sürece pozitif fiyatlanmasını sürdürebilir. Yükselişlerde ise üst tarafta 22k ilk hedef olarak takip edilmelidir. Göstergeler pozitif kalmayı sürdürüyor. Bugün ABD'den TSI 16:30'da açıklanacak TDI veri seti yakın takipte olacak.



Destek Seviyeleri: 21350 – 21250 – 21150

Direnç Seviyeleri: 21500 – 21600 – 22000

RSI: AL | MACD: AL | SMA: AL

BTCUSD

TEMEL HABERLER

Donald Trump'in SEC'e Başkanlık etmek üzere aday gösterdiği Paul Atkins, bir zamanlar FTX kripto borsasının çöküşünden alışılmadık bir şüpheliyi suçlamıştı: ABD hükümetinin kendisi.

66 yaşındaki Atkins, dijital varlık dünyasında hâlâ yankılanan FTX felaketinde ön sırada yer aldı.

Atkins'in kurduğu Washington merkezli danışmanlık firması Patomak Global Partners, Bankman-Fried'in firmasının iflasından yaklaşık 10 ay önce, Ocak 2022 tarihli bir yönetim kurulu danışmanlık anlaşması nedeniyle FTX iflasında alacaklı olarak listeleniyordu. Mahkeme belgelerine göre aynı zamanda FTX lobicisi olarak da görev yapıyordu.

TEKNİK ANALİZ

Dün ki işlemlerde 100k seviyesini kırarak 104k'ları test eden Bitcoin, gece saatlerinde yaşadığı sert satış baskısıyla alt tarafta 90k seviyesine spike attı. Tarihte benzerine ender olarak rastladığımız bu sert hareket, Asya seansında gerçekleşti. Anlık işlemlerde ise 98k seviyelerinde fiyatlanırken, bugün üst tarafta 100k önemli olacak. Geri çekilmelerde ise alt tarafta 95k bölgesi önemli kısa vadeli destek konumunda. Göstergeler negatife dönme çabasında.



Destek Seviyeleri: 93111 – 90551 – 87649
Direnç Seviyeleri: 99500 – 102414 – 110490

RSI: SAT | MACD: SAT | SMA: AL

USDTRY

TEMEL HABERLER

Cumhurbaşkanı Recep Tayyip Erdoğan, AK Parti Genişletilmiş İl Başkanları Toplantısı'nda açıklamalarda bulundu.

Erdoğan "Kararlılıkla uyguladığımız ekonomi programıyla durumu büyük ölçüde kontrol altına aldık. Programı bozmayacak şekilde sabit gelirliğin durumunu mümkün olan en yukarı seviyeye çıkaracağız. Refah kaybını durduracak bir anlayış ile hareket etmek mecburiyetindeyiz. Döviz kurundaki yükseliş ile izah edilemeyecek fahiş fiyatlara karşı daha caydırıcı tedbirler alacağız. Vatandaşımızı, gözünü para hırsı bürümüş muhterislerin insafına terk etmeyeceğiz. Kararlılıkla uyguladığımız ekonomi programıyla durumu büyük ölçüde kontrol altına aldık" dedi.

TEKNİK ANALİZ



Destek Seviyeleri: 32.00 – 31.90 – 31.60
Direnç Seviyeleri: 32.30 – 32.45 – 32.65

RSI: SAT | MACD: SAT | SMA: SAT

RİSK BİLDİRİMİ

Kaldıraçlı alım satım sistemi yüksek getiri ile birlikte yüksek riski de beraberinde getirmektedir. Kaldıraçlı işlem, yatırımcıların hesaplarına aktarmış oldukları düşük teminatlarla, teminat miktarının belirli bir katına kadar işlem yapmalarına imkân veren, piyasa ile aynı yönde hareket edilmesi durumunda yüksek getiri elde edilmesine olanak sağlarken, tersi durumda ise paranızın tamamını yitirmenize sebep olabilen finansal bir mekanizmadır.

Kaldıraçlı alım satım işlemlerinde, taşınan pozisyonun değeri ile ilgili semboldeki fiyat hareketlerine duyarlıdır. Kaldıraç etkisiyle birlikte, fiyatlanmalardaki dalgalanmalar nedeniyle oluşabilecek kar veya zarar tutarı artabilmektedir. Kaldıraçlı Forex işlemi yapmak her yatırımcı için uygun olmayabilir.