



# GÜNLÜK BÜLTEN

16 Aralık 2024



## Piyasalarda Anlık Fiyatlamalar

EUR/USD 1.0511	XAUUSD 2653.74	BRENT 74.45	SP500 6059	DAX40 20386	NASDAQ 21787	BITCOİN 105355	USDTRY 34.8649
-------------------	-------------------	----------------	---------------	----------------	-----------------	-------------------	-------------------

## Piyasalarda Öne Çıkan Haber Başlıkları Ve Gelişmeler

- Küresel piyasalarda yılın son 'merkez' haftası
- Dolarda "önce zirve sonra düşüş" beklentisi
- Çin'de tüketim beklenmedik şekilde hız kesti
- Altın kayıplarını telafi etme çabasında
- Petrol haftalık kazancını koruyor
- AMB Üyesi Kazaks'tan faiz indirimi uyarısı

## Yükselen Hisse Senetleri

Hisse	Fiyat	Değişim (%)	Beklenti
AVGO	225.53	22.78	Pozitif+
RIOT	13.06	10.40	Pozitif
HEPS	3.20	7.41	Pozitif
PLTR	76.05	4.79	Pozitif
RDDT	172.89	3.90	Notr
TSLA	436.70	2.80	Pozitif
BA	170.52	2.24	Pozitif
SPOT	484.31	1.63	Pozitif

## Genel piyasa yorumu

Asya borsaları, Çin'in Kasım ayı için zayıf ekonomik veriler açıklamasının ardından düşüş yaşarken, Bitcoin 106.000 doları aşarak yeni zirvelere ulaştı. Bitcoin, seçilmiş ABD Başkanı Donald Trump'ın kripto dostu politikalarına ilişkin beklentilerle yükselirken, petrol fiyatları düşüş gösterdi. Çin'de perakende satışlar yavaşlarken, fabrika üretimi ve konut satışlarında durgunluk görüldü. Wall Street'te S&P 500 ve Dow Jones gerilerken, Nasdaq hafif bir artışla kapandı. Teknoloji hisseleri genel olarak karışık bir seyir izlerken, Broadcom güçlü performansıya dikkat çekti. Fed'in bu hafta faiz indirimi yapması bekleniyor, bu da piyasada dalgalanmaya yol açtı. Petrol fiyatları gerilerken, ABD doları yen karşısında değer kaybetti, euro ise hafif yükseldi. Bitcoin'in yükselişi, Trump'ın daha hafif düzenlemelerle kripto piyasasını destekleyeceği beklentilerine dayanıyor. Çin ve Güney Kore'den gelen siyasi ve ekonomik belirsizlikler Asya piyasalarını

## Düşen Hisse Senetleri

Hisse	Fiyat	Değişim (%)	Beklenti
AZI	1.29	17.50	Negatif
ADBE	466.45	15.25	Pozitif
BCAX	17.78	7.89	Pozitif
SQ	92.10	6.37	Negatif
CCJ	54.42	5.83	Pozitif+
ABNB	131.01	5.70	Pozitif

## TEMEL HABERLER

Wall Street, ABD Başkanı seçilen Donald Trump'ın izlemesi beklenen politikalar ile Fed'in faiz indirimlerinin 2025'in ikinci yarısında dolar üzerinde baskı yaratmasını bekliyor.

Morgan Stanley'den JPMorgan Chase'e kadar çok sayıda yatırım bankasının stratejisti, doların düşmeye başlamadan önce gelecek yılın ortalarında zirveye ulaşacağını tahmin ediyor.

Societe Generale de ICE ABD Dolar Endeksi'nin gelecek yılın sonunda yüzde 6 düşeceğini öngörüyor. Bankanın döviz stratejisi başkanı Kit Juckes, bu yılı 2015'ten bu yana en güçlü ralli ile tamamlama yolunda ilerleyen dolar için, "Bir varlığın fiyatını uzun vadede sürdürülebilir olmayan bir seviyeye yükseltiyoruz" yorumunu yaptı.

## TEKNİK ANALİZ

Dolar endeksi haftaya negatif tarafta başlasa da, teknik açıdan güçlü kalan görüntüsünü korumayı sürdürüyor. Anlık işlemlerde 106.52 seviyelerinde fiyatlanan ürün, teknik açıdan bugün üst tarafta 107.00 seviyesini ilk direnç olarak takip edebilir. Geri çekilmelerde ise alt tarafta 106.00 majör destek konumunda. Göstergeler şimdilik negatife dönme çabasını koruyor.



**Destek Seviyeleri: 106.00 – 105.50 – 105.00**  
**Direnç Seviyeleri: 107.00 – 107.50 – 108.00**

RSI: **AL** | MACD: **AL** | SMA: **AL**

# EURUSD

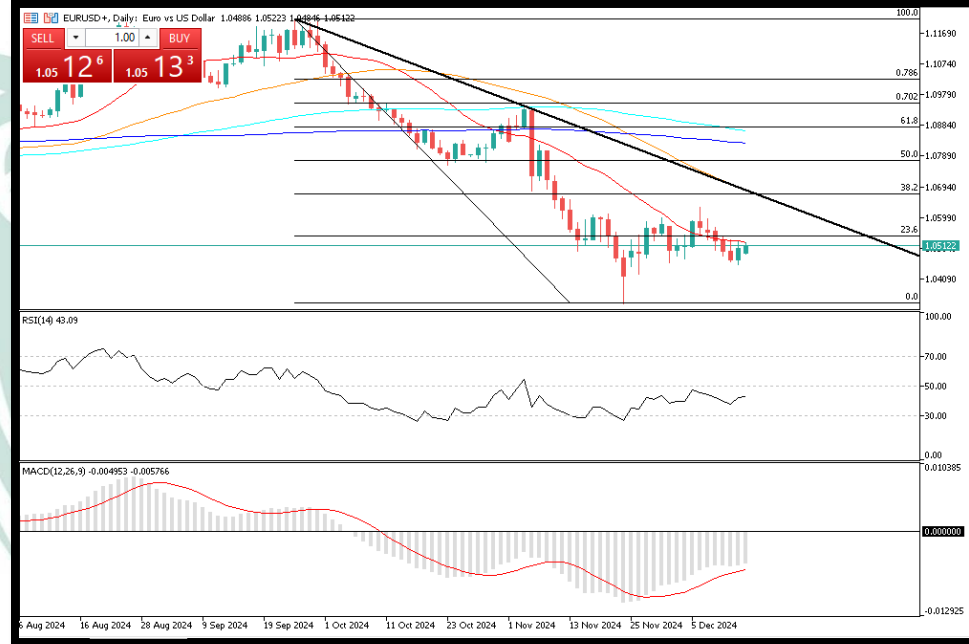
## TEMEL HABERLER

Avrupa Merkez Bankası Yönetim Kurulu üyesi ve Letonya Merkez Bankası Başkanı Kazaks verdiği bir röportajda enflasyonun yüzde 2'nin altına düşme yolunda olmadığını ve AMB'nin borçlanma maliyetlerini büyümeyi kısıtlamayı bıraktıkları noktaya kadar (nötr olarak bilinir) kademeli olarak düşürebileceğini savundu.

Kazaks, "Faiz oranlarının yönü aşağı, bu konuda netiz" dedi. Ancak, ekonominin o kadar zayıf olmaması ve AMB'nin mevcut görünümünün önümüzdeki yıllarda enflasyonun hedefin altında uzun süre kalacağını göstermemesi nedeniyle nötr oranın altına inme konusunda "çok, çok dikkatli" olacağını da sözlerine ekledi.

## TEKNİK ANALİZ

Paritede bu haftaya pozitif bir başlangıç yapılırken, anlık işlemlerde 1.0512 seviyelerinden geçtiği görülmekte. Teknik açıdan şu aşamada üst tarafta 1.0530 direnci önemli olmayı sürdürürken, olası geri çekilmelerde alt tarafta 1.0470 önemli destek konumunda. Göstergeler şimdilik toparlanma çabasına girmiş durumda. Bugün Avrupa ve ABD'den açıklanacak PMI dataları majör olarak takip edilecek.



**Destek Seviyeleri: 1.0450 – 1.0400 – 1.0350**  
**Direnç Seviyeleri: 1.0550 – 1.0600 – 1.0650**

**RSI: SAT | MACD: SAT | SMA: SAT**

## USDJPY

## TEMEL HABERLER

Dünyanın en büyüğü olan Çin'in alüminyum sanayisi, artan ihracatının üretime artış getirmesi sonucunda, Kasım'da rekor arz gerçekleştirdi.

Ulusal İstatistik Bürosu'nun verilerine göre, alüminyum üretimi bir yıl öncesine göre yüzde 3,6 artarak ay boyunca 3,71 milyon tona yükseldi.

Kasım sonuna kadar olan 12 aylık sürede bir önceki yılın aynı dönemine göre alüminyum üretimi yüzde 4,6 artarak 40 milyon tonun üzerine çıktı.

Alüminyum üretimindeki büyümenin temelinde Kasım ayının ortasında duyurulan politika değişikliğinin etkileri hissedildi.

## TEKNİK ANALİZ

USDJPY kısa vadeli görüntüsünde dipten aldığı tepki ile 153 seviyelerini geri kazanırken, anlık işlemlerde 153.55 seviyelerinden geçiyor. Teknik açıdan kısa vadede 155 seviyelerine kadar potansiyeli olan üründe, şu aşamada üst tarafta 154.00 ilk direnç, 154.50 ise majör direnç olarak takip edilebilir. Geri çekilmelerde ise alt tarafta 153.00 ilk destek, 152.50 ise majör destek konumunda. Göstergeler şimdilik toparlanma çabasını korusa da NOTR olarak değerlendirilmekte.



**Destek Seviyeleri: 153.00 – 152.50 – 152.00**  
**Direnç Seviyeleri: 154.00 – 154.50 – 155.00**

**RSI: AL | MACD: AL | SMA: SAT**

# XAUUSD

## TEMEL HABERLER

Altın, Fed'in yılın son faiz oranı kararı öncesinde iki günlük bir düşüşü sonrası yükselişe geçti ve yatırımcılar 2025'e yönelik politika görünümünü değerlendirdi.

Spot piyasada haftanın ilk işlem gününde ons altın 2 bin 653 doları gördü. Dolar/TL kuru ve ons altın üzerinden yapılan hesaplama göre gram altın da 2 bin 981 TL'nin üzerinde seyrediyor.

Fed'in Çarşamba günkü toplantısında çeyrek puanlık bir faiz indirimi yapması bekleniyor ve swap yatırımcıları önümüzdeki 12 ay içinde toplamda üç çeyrek puanlık faiz indirimi fiyatlıyor.

## TEKNİK ANALİZ

Altın fiyatları bu haftaya hafif pozitif görüntüyle başlarken, geçtiğimiz hafta yaşanan sert satışlardan sonra konsolide olma çabası dikkat çekiyor. Anlık işlemlerde 2654 seviyelerinden geçen üründe, bugün majör olarak takip edilecek seviyeler üst tarafta 2666 ile 2674 bölgesinden geçiyor. Geri çekilmelerde ise alt tarafta 2650 ila 2640 bölgesi önemli destek konumunda. Göstergeler şimdilik pozitifte dönme çabasında seyrediyor.



**Destek Seviyeleri: 2650 - 2644 - 2633**

**Direnç Seviyeleri: 2666 - 2674 - 2684**

**RSI: AL | MACD: AL | SMA: AL**



# BRENT

## TEMEL HABERLER

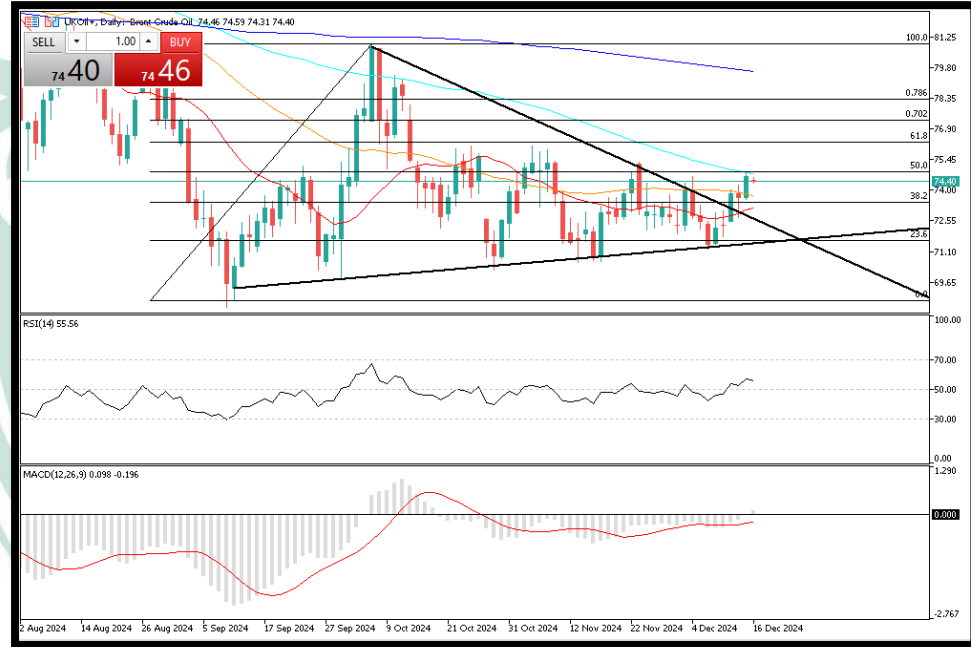
ABD'nin Rus ham petrolüne daha sıkı yaptırımlar sinyali vermesi ve Çinli yetkililerin ülke ekonomisini destekleme sözü vermesiyle haftalık yükselişin ardından petrol yatay bir görünüm sergiledi.

Brent ham petrolü geçen hafta yaklaşık yüzde 5 yükseldikten sonra varil başına 74 doların üzerinde işlem görürken, ABD ham petrolü ise 71 dolara yakın seyrediyor.

Hazine Bakanı Janet Yellen, Reuters'a verdiği röportajda, ABD ve müttefiklerinin Moskova'nın Ukrayna'daki savaşı finanse etme yeteneğini daha da sınırlamak için Rus ham petrolünün fiyat sınırını düşürmeyi düşünebileceğini söyledi. Ham petrol, ekim ortasından bu yana dar bir aralıkta sıkışmış durumda ve jeopolitik endişeler, gelecek yıl bir bolluk beklentisi ve en büyük ithalatçı olan Çin'in kasvetli görünümüyle yatıştırıldı.

## TEKNİK ANALİZ

Petrol kısa vadede gördüğü sert alımlarla anlık işlemlerde 74.40 seviyelerine kadar gelmiş durumda. Teknik açıdan düşen üçgenin üst bandını kırdığı görülen ürün, bugün üst tarafta 75.00 seviyelerini ilk direnç olarak takip edebilir. Geri çekilmelerde ise alt tarafta 74.00 ilk destek, 73.50 ise majör destek konumunda. Göstergeler şimdilik pozitif sinyaller üretiyor.



**Destek Seviyeleri: 73.20 - 72.30 - 71.50**  
**Direnç Seviyeleri: 75.00 - 75.50 - 76.00**

**RSI: AL | MACD: AL | SMA: SAT**

# SP500

## TEMEL HABERLER

Küresel piyasalar bu hafta Fed, Japonya Merkez Bankası ve İngiltere Merkez Bankası'nın açıklayacakları faiz kararlarını beklerken, Wall Street endeksleri geçen hafta karışık bir görünüm sergiledi.

S&P 500 hafta boyunca yüzde 0,64 düşerken, Nasdaq 100 teknoloji hisselerindeki ralliyle yüzde 0,73 yükseldi. Nasdaq 100, Broadcom Inc. hissesinin cuma günkü yükselişinin desteğiyle üst üste dördüncü hafta yükselmiş oldu.

Teknoloji hisselerinin yükselişine ABD tahvillerindeki düşüş eşlik etti. Piyasa hareketlerinde Fed'in faiz indirimlerinin boyutunun azalacağı ve bu haftaki toplantıda "şahin bir indirim" gideceği beklentisi etkili oldu.

## TEKNİK ANALİZ

Kısa vadeli görüntüsünde yeni zirveler kırmakta başarılı olsa da, zirveler arası mesafelerin kısaldığı görülen SPX tarafında, anlık işlemler 6060 seviyelerinden geçiyor. Teknik açıdan şu aşamada alt tarafta 6000 seviyelerinde destek bulan ürün, olası kırılımlarda alt tarafta 5950 seviyesini majör olarak takip edebilir. Yükselişlerde ise üst tarafta 6100 ilk direnç olarak takip edilecek. Kırılmasıyla 6150 majör direnç konumunda. Göstergeler hafifçe negatife dönme çabasında.



**Destek Seviyeleri: 5950 – 5900 – 5850**  
**Direnç Seviyeleri: 6050 – 6100 – 6150**

**RSI: AL | MACD: AL | SMA: AL**



# DAX40

## TEMEL HABERLER

Avrupa Merkez Bankası Yönetim Kurulu üyesi ve Letonya Merkez Bankası Başkanı Kazaks verdiği bir röportajda enflasyonun yüzde 2'nin altına düşme yolunda olmadığını ve AMB'nin borçlanma maliyetlerini büyümeyi kısıtlamayı bıraktıkları noktaya kadar (nötr olarak bilinir) kademeli olarak düşürebileceğini savundu.

Kazaks, "Faiz oranlarının yönü aşağı, bu konuda netiz" dedi. Ancak, ekonominin o kadar zayıf olmaması ve AMB'nin mevcut görünümünün önümüzdeki yıllarda enflasyonun hedefin altında uzun süre kalacağını göstermemesi nedeniyle nötr oranın altına inme konusunda "çok, çok dikkatli" olacağını da sözlerine ekledi.

## TEKNİK ANALİZ

Alman borsa endeksi DAX, kısa vadede yaşadığı sert yükselişlerden sonra konsolide olma çabasıyla anlık işlemlerde 20380 seviyelerinden geçiyor. Teknik açıdan endeks alt tarafta 20k desteği üzerinde kaldığı sürece yönünü yukarı doğru oluşturmaya devam edebilecekken, olası senaryolarda üst tarafta 20400 ilk direnç olarak takip edilebilir. Göstergeler şimdilik düzeltmenin devamına işaret ediyor.



**Destek Seviyeleri: 20200 – 20140 – 20000**  
**Direnç Seviyeleri: 20420 – 20550 – 20650**

**RSI: SAT | MACD: SAT | SMA: AL**

# NAS100

## TEMEL HABERLER

Elon Musk'ın sahibi olduğu dünyanın en popüler sosyal medya uygulaması X, platforma entegre kullanılabilen üretken yapay zekâsı Grok 2 sohbet robotunu güncellediğini açıkladı.

xAI blogunda paylaşılan gönderiye göre Grok'un yeni sürümü, üç kat daha hızlı çalışıyor. Ayrıca istemlere verdiği yanıtların doğruluk oranı da artırılırken talimat takibi konusunda iyileştirme sağlandığı belirtildi.

X, Grok'un yeni sürümünü son birkaç haftadır testi tamamlandıktan sonra blogdan açıklamayı yaptı. Test sürecinin başarıyla tamamlandığını söyleyen ekip, yeni sürümün tüm kullanıcılara ulaştığını duyurdu.

## TEKNİK ANALİZ

ABD'de Nasdaq endeksi geçtiğimiz hafta yeni rekor kırarken, bu haftanın ilk işlem gününde Futureslar pozitif kalma çabasında seyrediyor. Anlık işlemlerde 21780 seviyelerinden geçen ürün, teknik açıdan bugün üst tarafta 22k seviyesini ilk direnç olarak takip edecek. Geri çekilmelerde ise alt tarafta 21500 ilk önemli destek konumunda. Göstergeler şimdilik pozitif kalmayı sürdürüyor.



**Destek Seviyeleri: 21350 – 21250 – 21150**  
**Direnç Seviyeleri: 21500 – 21600 – 27200**

**RSI: AL | MACD: AL | SMA: AL**

# BTCUSD

## TEMEL HABERLER

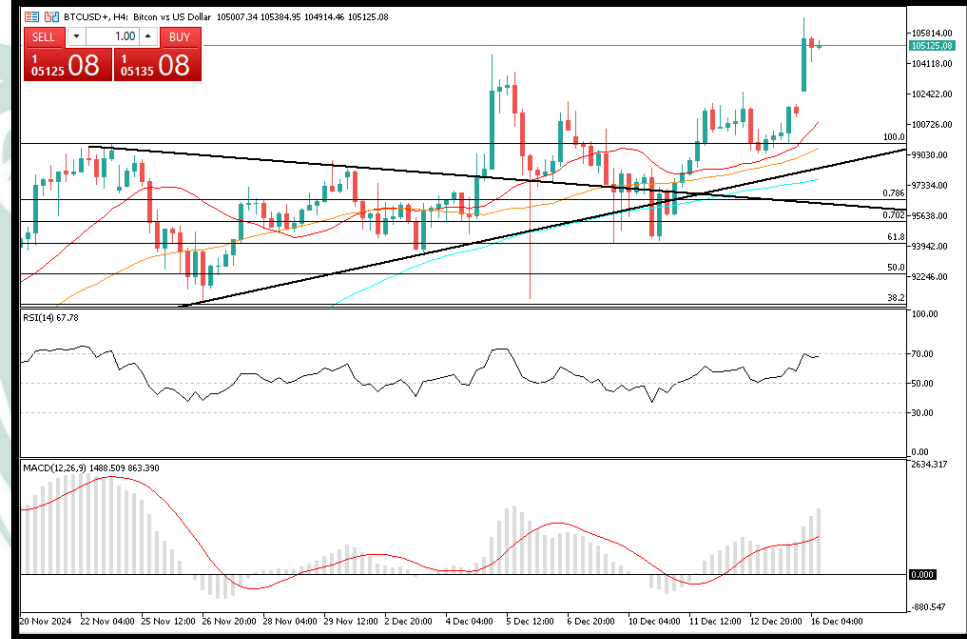
Bitcoin, ABD Başkanı seçilen Donald Trump'ın dijital varlıklara verdiği destek ve ABD'yi sektörde baskın güç haline getirme planıyla başlayan yükselişi sürdürerek rekor seviyeye ulaştı.

Bitcoin, Pazartesi günü Asya'da yüzde 3'ten fazla artarak 5 Aralık'taki önceki zirvesini aşarak benzeri görülmemiş bir şekilde 106 doları aştı. Bu yükseliş, daha geniş kripto piyasasındaki hissiyatı artırmaya yardımcı oldu.

Bitcoin fiyatı ay başından bu yana yüzde 7,25, son 3 ayda yüzde 81 ve yıl başından bu yana yüzde 149 yükseldi.

## TEKNİK ANALİZ

Bitcoin, kısa vadede gördüğü pozitif fiyatlamasını sürdürerek anlık işlemlerde 105k seviyelerinden geçiyor. Teknik açıdan üst tarafta 109k seviyelerini hedefleyen ürün, olası geri çekilmelerde alt tarafta 100k destek seviyesini majör olarak takip edebilir. Göstergeler şimdilik pozitif kalmayı sürdürüyor.



**Destek Seviyeleri: 103111 – 100551 – 94649**  
**Direnç Seviyeleri: 109500 – 111414 – 115490**

**RSI: AL | MACD: AL | SMA: AL**

# USDTRY

## TEMEL HABERLER

Cumhurbaşkanı Recep Tayyip Erdoğan, AK Parti Genişletilmiş İl Başkanları Toplantısı'nda açıklamalarda bulundu.

Erdoğan "Kararlılıkla uyguladığımız ekonomi programıyla durumu büyük ölçüde kontrol altına aldık. Programı bozmayacak şekilde sabit gelirliğin durumunu mümkün olan en yukarı seviyeye çıkaracağız. Refah kaybını durduracak bir anlayış ile hareket etmek mecburiyetindeyiz. Döviz kurundaki yükseliş ile izah edilemeyecek fahiş fiyatlara karşı daha caydırıcı tedbirler alacağız. Vatandaşımızı, gözünü para hırsı bürümüş muhterislerin insafına terk etmeyeceğiz. Kararlılıkla uyguladığımız ekonomi programıyla durumu büyük ölçüde kontrol altına aldık" dedi.

## TEKNİK ANALİZ



**Destek Seviyeleri: 32.00 – 31.90 – 31.60**  
**Direnç Seviyeleri: 32.30 – 32.45 – 32.65**

**RSI: SAT | MACD: SAT | SMA: SAT**

## RİSK BİLDİRİMİ

Kaldıraçlı alım satım sistemi yüksek getiri ile birlikte yüksek riski de beraberinde getirmektedir. Kaldıraçlı işlem, yatırımcıların hesaplarına aktarmış oldukları düşük teminatlarla, teminat miktarının belirli bir katına kadar işlem yapmalarına imkân veren, piyasa ile aynı yönde hareket edilmesi durumunda yüksek getiri elde edilmesine olanak sağlarken, tersi durumda ise paranızın tamamını yitirmenize sebep olabilen finansal bir mekanizmadır.

Kaldıraçlı alım satım işlemlerinde, taşınan pozisyonun değeri ile ilgili semboldeki fiyat hareketlerine duyarlıdır. Kaldıraç etkisiyle birlikte, fiyatlanmalardaki dalgalanmalar nedeniyle oluşabilecek kar veya zarar tutarı artabilmektedir. Kaldıraçlı Forex işlemi yapmak her yatırımcı için uygun olmayabilir.