



GÜNLÜK BÜLTEN

18 Aralık 2024



Piyasalarda Anlık Fiyatlamalar

EUR/USD 1.0494	XAUUSD 2642.74	BRENT 73.83	SP500 6066	DAX40 20260	NASDAQ 22050	BITCOİN 104261	USDTRY 34.9249
-------------------	-------------------	----------------	---------------	----------------	-----------------	-------------------	-------------------

Piyasalarda Öne Çıkan Haber Başlıkları Ve Gelişmeler

- Küresel piyasalar dikkatini Fed'e çevirdi
- Altın Fed kararı öncesi yatay
- Japonya'nın ihracatı beklenenden daha hızlı arttı
- ABD'de perakende satışlar Kasım'da tahminleri aştı
- ABD'de sanayi üretimi üst üste üçüncü ayda da düştü
- Nikkei: Honda ve Nissan birleşme konusunda görüşmelere başlayacak

Yükselen Hisse Senetleri

Hisse	Fiyat	Değişim (%)	Beklenti
WAVE	15.55	21.03	Pozitif+
BCAX	18.22	13.12	Notr
ZBIO	9.50	11.33	Notr
UPB	19.67	9.06	Notr
GME	17.49	8.12	Notr
GRDN	22.56	5.23	Notr
PFIZER	26.86	4.64	Pozitif+
BKV	23.63	3.78	Negatif

Genel piyasa yorumu

ABD borsa endeksleri Salı günü çip hisselerindeki zayıflık ve sağlık sektöründeki düşüşlerin etkisiyle günü düşüşle kapattı. Dow Jones Endeksi son 3,5 haftanın en düşük seviyesine gerilerken, S&P 500 ve Nasdaq da günü ekside tamamladı. Pfizer CEO'sunun Trump'ın eczane fayda yönetimi reformuna bağlılığını vurgulaması, Humana, CVS ve UnitedHealth gibi sağlık hisselerinde kayıplara yol açtı. Kasım ayı perakende satışlarının beklentilerin üzerinde gelmesi, ekonominin dayanıklılığını gösterirken, Fed'in faiz indirimlerinde daha temkinli davranabileceği beklentisini artırdı. Bugün Fed'in faiz kararı ve Powell'ın açıklamaları piyasanın odak noktası olacak. Avrupa'da Alman ZEW endeksi yükselerek olumlu bir sürpriz yaparken, IFO endeksi zayıf geldi. İngiltere tahvil getirilerindeki yükseliş dikkat çekerken, ECB'nin Ocak ayında faiz indirimi yapacağı beklentisi güçlü.

Düşen Hisse Senetleri

Hisse	Fiyat	Değişim (%)	Beklenti
ACTU	7.87	10.94	Negatif
AZI	1.23	10.58	Negatif
MRVL	112.25	10.07	Pozitif
RDDT	169.53	5.39	Pozitif
MSTR	387.58	5.15	Pozitif
RIVN	14.90	4.77	Pozitif

DXY

TEMEL HABERLER

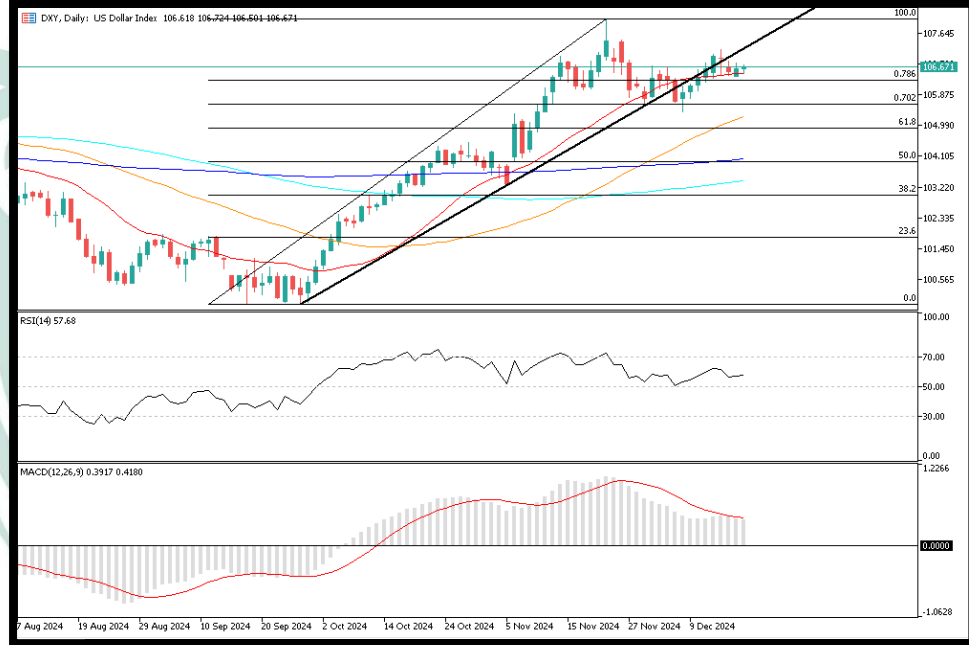
Fitch'den yapılan açıklamada, ABD'nin ek tarifelerinin küresel emtia piyasaları üzerindeki baskıyı artıracığı uyarısında bulunuldu.

Açıklamada, artan ticari gerilimlerin emtia fiyatlarındaki oynaklığı artırabileceği ve bazı bölgesel fiyat farklılıklarına yol açabileceği kaydedildi.

ABD'nin planlanan tarifeleri ve etkilenen ülkelerin olası karşı adımları nedeniyle azalan talebin küresel emtia piyasaları için en önemli risk olduğu belirtilen açıklamada, ABD'nin Çin, Kanada ve Meksika'ya yönelik olası geniş kapsamlı gümrük vergilerinin özellikle en büyük küresel emtia tüketicisi olan Çin başta olmak üzere küresel ekonomik büyümeyi zayıflatabileceğine dikkat çekildi.

TEKNİK ANALİZ

DXY, dün ki seansı hafif negatif kapatsa da, bugüne güçlü başladığı görülmekte. Anlık işlemlerde 106.64 seviyelerinden geçen ürün, teknik açıdan bugün üst tarafta 107.00 seviyelerini kısa vadeli majör direnç olarak takip edebilir. Geri çekilmelerde ise alt tarafta 106.00 ilk destek, 105.50 ise majör destek konumundadır. Göstergeler şimdilik pozitif kalma çabasını korusa da, yatay bir görüntüye sahip.



Destek Seviyeleri: 106.00 – 105.50 – 105.00
Direnç Seviyeleri: 107.00 – 107.50 – 108.00

RSI: AL | MACD: AL | SMA: AL

EURUSD

TEMEL HABERLER

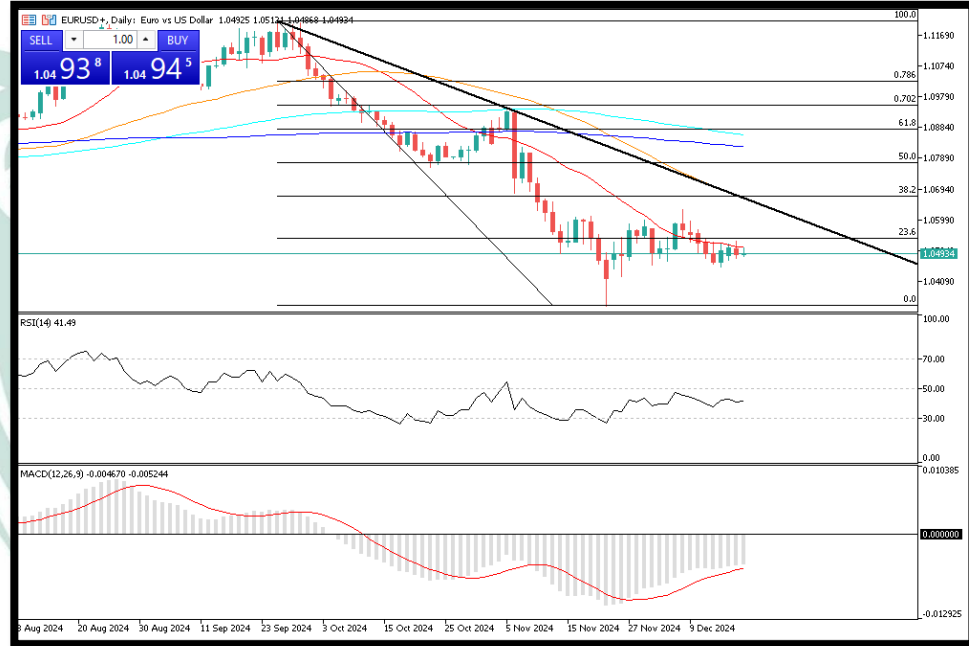
AMB Başkanı Christine Lagarde enflasyon görünümüne yönelik risklerin 'iki yönlü' olduğunu ve faiz indirimlerinin devam edeceğini belirtti.

AMB'nin mevduat faizini yüzde 3'e indirdiği geçen haftanın ardından Vilnius'ta gazetecilere yaptığı açıklamada Lagarde, gidişatın yönünün açıkça "aşağı doğru" olduğunu ve en son hamlenin "son faiz indirimi olmadığını" söyledi.

Lagarde "Şu anda gördüğümüz şey risk pozisyonunda bir değişiklik olduğu. Şimdiye kadar enflasyon projeksiyonumuz yukarı yönlü riskle ilişkiliydi, artık risklerin iki taraflı olduğuna inanıyoruz" diye konuştu.

TEKNİK ANALİZ

Parite, dün test ettiği 1.0520 seviyelerinden sonra bugün negatif bir görüntüyle 1.05 desteğinin altında fiyatlanıyor. Teknik açıdan üst tarafta 1.0530 bölgesi önemli direnç olmayı sürdüreceksen, olası geri çekilmelerde ise alt tarafta 1.0470 ilk destek, 1.0450 ise majör destek konumunda. Göstergeler şimdilik konsolide olmaya çalışsa da negatif olduğunu söylemek gerek.



Destek Seviyeleri: 1.0450 – 1.0400 – 1.0350
Direnç Seviyeleri: 1.0550 – 1.0600 – 1.0650

RSI: SAT | MACD: SAT | SMA: SAT

USDJPY

TEMEL HABERLER

Japonya'nın önde gelen otomotiv şirketleri Nissan ve Honda, elektrikli araçlar ve yapay zeka teknolojisi geliştirmek üzere birlikte çalışmaya hazırlanıyor.

Nikkei'nin bildirdiğine göre, Honda Motor ve Nissan Motor, elektrikli araç pazarındaki konumlarını güçlendirmek için kaynaklarını birleştirmeyi amaçlayarak potansiyel bir birleşme hakkında görüşmelere başlamaya hazırlanıyor.

Raporda, iki Japon otomobil üreticisinin ortak bir holding şirketi altında faaliyet gösterme olasılığını değerlendirdiği ve bu müzakereleri resmen başlatacak bir mutabakat zaptının yakında imzalanmasının beklendiği belirtildi.

TEKNİK ANALİZ

Kısa vadeli süreçte ABD'de hazine tahvil faizlerinin yükselişi ve DXY'nin desteği ile USDJPY çaprazında yükseliş hareketi korunuyor. Anlık işlemlerde 154.05 seviyelerinde fiyatlanan ürün, teknik açıdan kısa vadede alt tarafta 153 desteği üzerinde kalmayı başardığı sürece geri çekilmeler alım fırsatı sunabilir. Yükselişlerde ise 155 ilk direnç, 156 ise majör direnç olarak takip edilecek. Göstergeler şimdilik pozitif kalmayı sürdürüyor.



Destek Seviyeleri: 153.00 – 152.50 – 152.00
Direnç Seviyeleri: 154.00 – 154.50 – 155.00

RSI: AL | MACD: AL | SMA: SAT

XAUUSD

TEMEL HABERLER

Altın, bir önceki seansta yüzde 0,2 gerilemesinin ardından Fed'in yaklaşan faiz kararı öncesinde yatay bir görünüm sergiledi.

Spot piyasada haftanın üçüncü işlem gününde ons altın 2 bin 644 doları gördü. Dolar/TL kuru ve ons altın üzerinden yapılan hesaplamaya göre gram altın da 2 bin 976 TL'nin üzerinde seyrediyor.

Piyasalar yetkililerin başka bir çeyrek puanlık indirim duyurmasını beklerken, 2025'te ne olacağı henüz belli değil çünkü göreve gelen Donald Trump yönetiminin politikaları daha fazla gevşemeyi engelleyebilir.

TEKNİK ANALİZ

Altın, dün gerçekleştirdiği hafif pozitiflikle 2660 seviyelerini test etse de, sonrasında yaşadığı satış baskısıyla alt tarafta 2640 seviyelerine kadar düştü. Anlık işlemlerde ise hafif toparlanma çabasıyla 2653 seviyelerinden geçiyor. Teknik açıdan kısa vadede 2666 direncini kırmadan olumsuz bir görüntü çizmeye devam edebilecek olan ürün, olası geri çekilmelerin devamında alt tarafta 2640 seviyesini ilk destek, 2633'ü ise majör destek olarak takip edebilir. Göstergeler nispeten NOTR.



Destek Seviyeleri: 2650 - 2644 - 2633
Direnç Seviyeleri: 2666 - 2674 - 2684

RSI: AL | MACD: AL | SMA: AL

BRENT

TEMEL HABERLER

Petrol, bir endüstri raporunun ABD ticari ham petrol stoklarında önemli bir azalmaya işaret etmesiyle iki günlük düşüşün ardından yatay bir görünüm sergiliyor.

Brent ham petrolü, önceki iki seansta yüzde 1,8 düştükten sonra varil başına 73 doların üzerine çıkarken, ABD ham petrolü 70 dolara yaklaştı.

Amerikan Petrol Enstitüsü, ABD stoklarının geçen hafta 4,7 milyon varil azaldığını ve Çarşamba günü resmi rakamlarla doğrulanırsa bunun dördüncü ardışık düşüş olacağını açıkladı.

TEKNİK ANALİZ

Petrol, dün yaşadığı değer kaybından sonra bugün de negatif bir görüntüye sahip. Anlık işlemlerde 74.10 seviyelerinden geçen ürün, teknik açıdan alt tarafta 73.50 desteği üzerinde kalmayı başardı. Yükselişlerde ise üst tarafta 75.00 önemli direnç konumunda olmayı sürdürüyor. Göstergeler şimdilik toparlanma çabasını koruyor.



Destek Seviyeleri: 73.20 - 72.30 - 71.50
Direnç Seviyeleri: 75.00 - 75.50 - 76.00

RSI: AL | MACD: AL | SMA: SAT

SP500

TEMEL HABERLER

S&P Global tarafından açıklanan ABD'nin Aralık ayına ilişkin imalat, hizmet ve bileşik PMI öncü verilerine göre, Buna göre, imalat sanayi PMI Aralık'ta geçen aya kıyasla 1,4 puan azalarak 48,3'e indi.

Piyasa beklentilerinin altında gerçekleşen endeksin 49,4 değerini alacağı öngörülüyordu.

Bu dönemde 3 ayın en düşük seviyesini kaydeden endeks, Kasım'da 49,7 değerini almıştı. ABD'de hizmet sektörü PMI ise Aralık'ta aylık 2,4 puan artışla 58,5'e yükseldi.

Bu dönemde 38 ayın en yüksek seviyesini kaydeden ve piyasa beklentilerinin üzerinde gerçekleşen endeksin 55,7 değerini alacağı tahmin ediliyordu.

TEKNİK ANALİZ

Kısa vadeli görüntüsünde yeni zirveler kırmakta başarılı olsa da, zirveler arası mesafelerin kısaldığı görülen SPX tarafında, anlık işlemler 6060 seviyelerinden geçiyor. Teknik açıdan şu aşamada alt tarafta 6000 seviyelerinde destek bulan ürün, olası kırılımlarda alt tarafta 5950 seviyesini majör olarak takip edebilir. Yükselişlerde ise üst tarafta 6100 ilk direnç olarak takip edilecek. Kırılmasıyla 6150 majör direnç konumunda. Göstergeler hafifçe negatife dönme çabasında.



Destek Seviyeleri: 5950 – 5900 – 5850
Direnç Seviyeleri: 6050 – 6100 – 6150

RSI: AL | MACD: AL | SMA: AL

DAX40

TEMEL HABERLER

Alman şirketleri yeni yıl konusunda karamsar beklentilere sahip

Ifo'nun anketine göre firmaların, sadece yüzde 12,6'sı 2025'te iş koşullarının iyileşmesini bekliyor. Söz konusu ankete yaklaşık 8 bin firma katıldı.

Ifo'dan Klaus Wohlrabe, "Hiçbir sektör 2025 konusunda gerçekten iyimser değil. Yeni Alman hükümetini çok iş bekliyor. Ekonominin 2024'te zaten kötü performans gösterdiği gerçeği göz önüne alındığında, bu rakamlar endişe verici" ifadelerini kullandı.

TEKNİK ANALİZ

Alman borsa endeksi DAX, kısa vadede yaşadığı sert yükselişlerden sonra konsolide olma çabasıyla anlık işlemlerde 20380 seviyelerinden geçiyor. Teknik açıdan endeks alt tarafta 20k desteği üzerinde kaldığı sürece yönünü yukarı doğru oluşturmaya devam edebilecekken, olası senaryolarda üst tarafta 20400 ilk direnç olarak takip edilebilir. Göstergeler şimdilik düzeltmenin devamına işaret ediyor.



Destek Seviyeleri: 20200 – 20140 – 20000
Direnç Seviyeleri: 20420 – 20550 – 20650

RSI: SAT | MACD: SAT | SMA: AL

NAS100

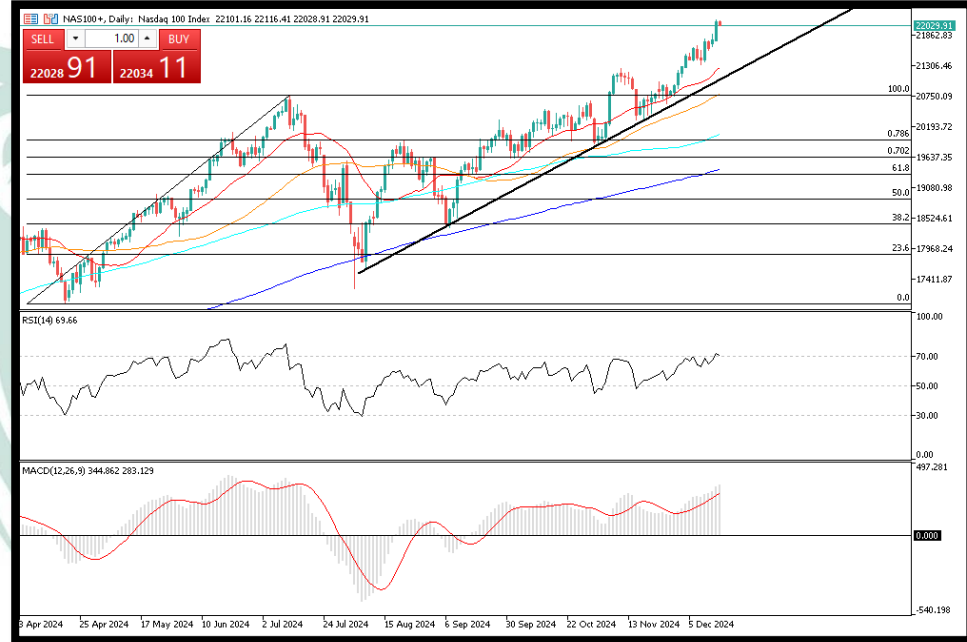
TEMEL HABERLER

Goldman Sachs Group Inc. ekonomistlerine göre, Fed faiz indirimlerine daha yavaş bir tempoda devam edeceğine dair sinyal verecek, ardından da Ocak ayında faizi sabit tutacak.

Yetkililerin Çarşamba günü 25 baz puanlık bir faiz indirimine gideceği beklentisini koruyan banka ekonomistleri, pazar günü yayımladıkları notta, Fed'den gelen son yorumların indirimlerin hızını azaltmaya yönelik "açık" bir yönelim olduğuna işaret ettiğini belirttiler. Aralarında Jan Hatzius'un da olduğu ekonomistler, bunun nedeninin işsizliğin Fed'in 2024 projeksiyonlarının altında, enflasyonun da hedefin üzerinde kalması olduğunu söylediler.

TEKNİK ANALİZ

ABD'de Nasdaq endeksi geçtiğimiz hafta yeni rekor kırarken, bu haftanın ilk işlem gününde Futureslar pozitif kalma çabasında seyrediyor. Anlık işlemlerde 21780 seviyelerinden geçen ürün, teknik açıdan bugün üst tarafta 22k seviyesini ilk direnç olarak takip edecek. Geri çekilmelerde ise alt tarafta 21500 ilk önemli destek konumunda. Göstergeler şimdilik pozitif kalmayı sürdürüyor.



Destek Seviyeleri: 21350 – 21250 – 21150
Direnç Seviyeleri: 21500 – 21600 – 22000

RSI: **AL** | MACD: **AL** | SMA: **AL**

BTCUSD

TEMEL HABERLER

Bitcoin, Donald Trump'ın ABD Başkanı seçildiği kasım başından bu yana yükselişini sürdürüyor. Trump'ın kripto piyasasını destekleme yönünde daha önce verdiği sözlerden destek bulan kripto para birimi, MicroStrategy Inc. şirketinin Nasdaq 100'e dahil edilmesine ilişkin iyimserlikle rekor seviyeye yükseldi.

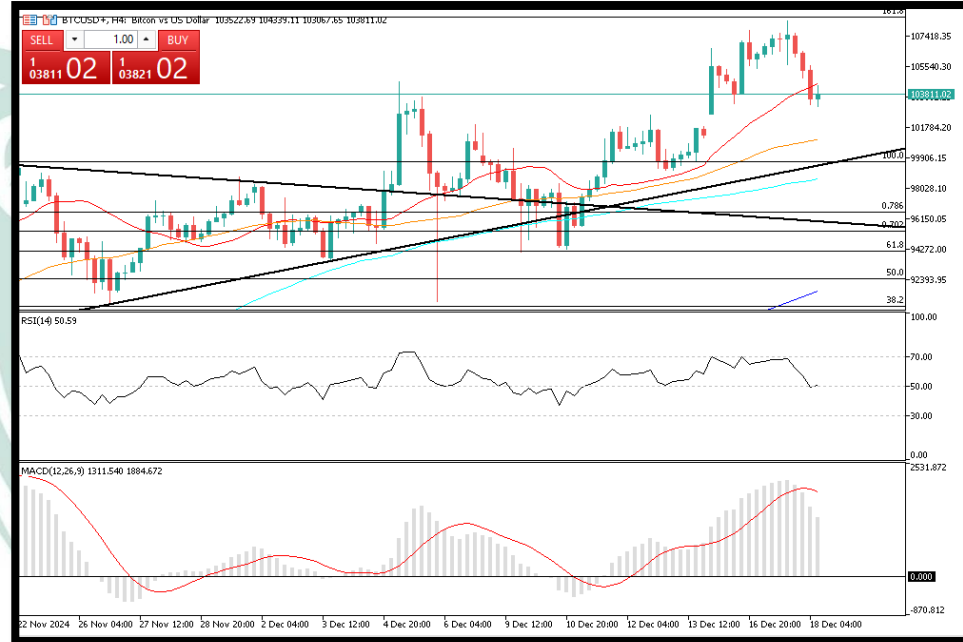
Pazartesi günü bir ara yüzde 4,8'den fazla artarak 107 bin 791 dolara yükselen Bitcoin, 5 Aralık'taki bir önceki zirvesini aştı.

MicroStrategy Pazartesi günü yaptığı açıklamada geçtiğimiz hafta 1,5 milyar dolarlık Bitcoin daha satın aldığını duyurdu.

Yaklaşık 45 milyar dolarlık Bitcoin'e sahip olması, MicroStrategy'yi kripto para biriminin halka açık sahiplerinden en yenisi haline getirdi.

TEKNİK ANALİZ

Bitcoin, kısa vadede gördüğü pozitif fiyatlamasını sürdürerek anlık işlemlerde 105k seviyelerinden geçiyor. Teknik açıdan üst tarafta 109k seviyelerini hedefleyen ürün, olası geri çekilmelerde alt tarafta 100k destek seviyesini majör olarak takip edebilir. Göstergeler şimdilik pozitif kalmayı sürdürüyor.



Destek Seviyeleri: 103111 – 100551 – 94649
Direnç Seviyeleri: 109500 – 111414 – 115490

RSI: AL | MACD: AL | SMA: AL

USDTRY

TEMEL HABERLER

Cumhurbaşkanı Recep Tayyip Erdoğan, Cumhurbaşkanlığı Külliyesi Sergi Salonu'nda "Türkiye Yüzyılı'nın Emektarları Programı"nda konuştu.

"2002 yılında emeklilerimizin sayısı 6,5 milyondtu. Bugün 16,6 milyon emeklimiz var. Emeklilerimizi sosyal güvenlik sistemimiz için asla bir yük olarak görmedik, bugün de görmüyoruz. Kuşatıcı ve kolaylaştırıcı sosyal devlet anlayışıyla emeklilerimize dönük hizmet ve faaliyetlerimize bir yenisini ekledik" diyen Erdoğan şu ifadeleri kullandı: "Emekli vatandaşlarımızın sağlık ve ulaşım imkanlarından faydalanamadığı günler çok şükür geride kaldı. 22 yıllık iktidarlarımızda attığımız adımlarla emekli vatandaşlarımızın daha iyi yaşamaya başladığı ve geleceğe güvenle bakmalarını temin ettik. Emeklilerimiz için daha çok çalışmaya devam edeceğiz. Bundan sonra da emeklilerimizi desteklemeyi, onlarla birlikte güçlü bir şekilde yol yürümeyi sürdüreceğiz."



RİSK BİLDİRİMİ

Kaldıraçlı alım satım sistemi yüksek getiri ile birlikte yüksek riski de beraberinde getirmektedir. Kaldıraçlı işlem, yatırımcıların hesaplarına aktarmış oldukları düşük teminatlarla, teminat miktarının belirli bir katına kadar işlem yapmalarına imkân veren, piyasa ile aynı yönde hareket edilmesi durumunda yüksek getiri elde edilmesine olanak sağlarken, tersi durumda ise paranızın tamamını yitirmenize sebep olabilen finansal bir mekanizmadır.

Kaldıraçlı alım satım işlemlerinde, taşınan pozisyonun değeri ile ilgili semboldeki fiyat hareketlerine duyarlıdır. Kaldıraç etkisiyle birlikte, fiyatlanmalardaki dalgalanmalar nedeniyle oluşabilecek kar veya zarar tutarı artabilmektedir. Kaldıraçlı Forex işlemi yapmak her yatırımcı için uygun olmayabilir.