



# GÜNLÜK BÜLTEN

2 Aralık 2024



## Piyasalarda Anlık Fiyatlamalar

EUR/USD 1.0507	XAUUSD 2630.60	BRENT 72.74	SP500 6034	DAX40 19597	NASDAQ 20910	BITCOİN 95971	USDTRY 34.6225
-------------------	-------------------	----------------	---------------	----------------	-----------------	------------------	-------------------

## Piyasalarda Öne Çıkan Haber Başlıkları Ve Gelişmeler

- Trump'tan BRICS ülkelerine tarife tehdidi
- Bu hafta içeride enflasyon, ABD'de istihdam verisi radarda
- Altın doların güçlenmesi ile düşüşte
- Ueda faiz artırımı beklentilerini artırdı
- Petrol, OPEC+ toplantısının erteleme kararı sonrası yatay
- Bitcoin ve Ethereum spot ETF'lerine rekor giriş

## Yükselen Hisse Senetleri

Hisse	Fiyat	Değişim (%)	Beklenti
INGM	24.08	9.13	Pozitif
OKLO	23.39	6.52	Pozitif+
RKLB	27.43	5.69	Notr
PLUG	2.28	4.81	Pozitif
WAVE	9.95	4.32	Pozitif
SARO	29.34	4.32	Notr
WBTN	12.42	4.03	Notr
UPB	22.13	4.02	Pozitif

## Genel piyasa yorumu

Asya piyasaları haftaya yükselişe başladı; özellikle Çin'deki imalat sektöründe iyileşme sinyalleri ve güçlü siparişler piyasaları destekledi. Bu durum, kısmen ABD ithalatçılarının Trump'ın olası gümrük vergisi artışlarına karşı hazırlık yapma çabalarına bağlandı. Trump ayrıca BRIC ülkelerine karşı %100 gümrük vergisi tehdidinde bulundu ve bu ülkelerin ABD dolarını baltalamayacaklarına dair garanti vermelerini istedi. Çin ekonomisinde toparlanma beklentileri yatırımcıları pozitif etkilerken, Hang Seng %0,2, Şanghay Bileşik Endeksi %1 yükseldi. Tokyo Nikkei 225 %0,7 artış gösterdi. Güney Kore Kospi %0,4, Avustralya S&P/ASX 200 %0,1 değer kazandı. Cuma günü Wall Street'te S&P 500 %0,6, Dow Jones %0,4, Nasdaq %0,8 artış kaydetti. Tesla hisseleri %3,7 yükselerek aylık %38'lik kazanç elde etti. Elon Musk'ın Hasbro hakkındaki yorumları, şirket hisselerinde %2 artışa neden oldu. Apple hisseleri %1,1 artarken, Bitcoin 96.911 dolar seviyesine ulaştı.

## Düşen Hisse Senetleri

Hisse	Fiyat	Değişim (%)	Beklenti
AZI	1.35	17.97	Notr
SMCI	32.83	7.16	Pozitif
BKV	22.00	6.38	Notr
GME	29.16	6.05	Pozitif
COIN	295.69	4.73	Pozitif+
ZBIO	11.87	4.51	Notr

# DX

## TEMEL HABERLER

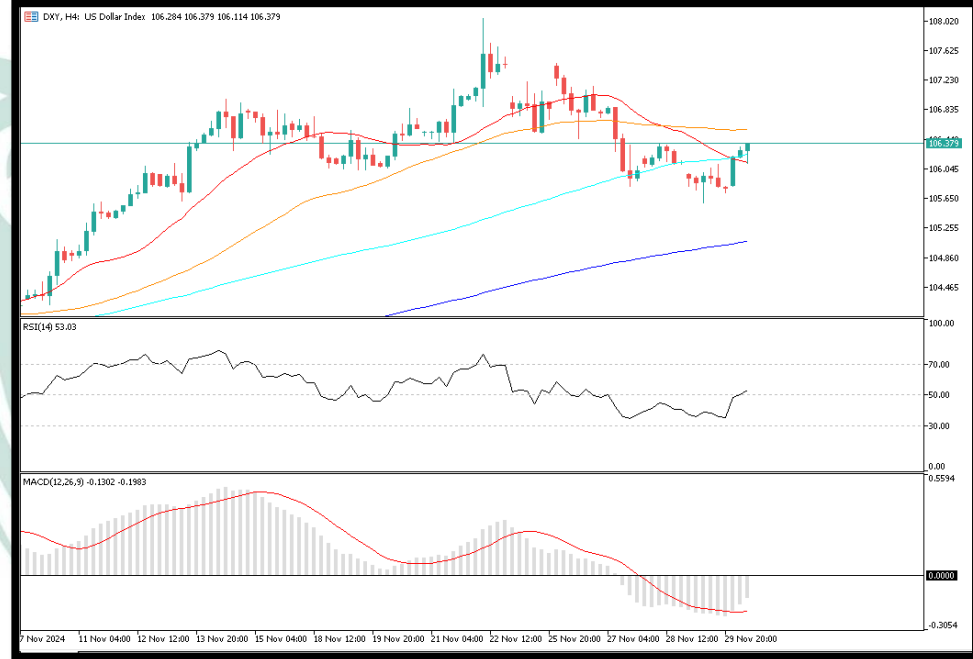
Yeni haftanın ve aralık ayının ilk işlem gününde dolar ABD Başkanı seçilen Trump'ın BRICS ülkelerine yaptığı yüzde 100 tarife uyarısı sonrası yükseliyor.

Aralıksız sekiz hafta yükseldikten sonra geçen hafta yüzde 1,26 gerileyen ve yılın en kötü haftasını geride bırakan Bloomberg Dolar Endeksi yeni haftaya yüzde 0,5'e varan yükselişle başladı.

Euro ve Fransız devlet tahvillerinin vadeli kontratları, ülkedeki siyasi gerilimin etkisiyle düştü. Fransa'da bütçe konusunda aşırı sağcı Marine Le Pen liderliğindeki National Rally'nin engellemelerinin hükümeti düşme noktasına getireceği endişeleri bu düşüşlerin temel sebebi konumunda.

## TEKNİK ANALİZ

Dolar endeksinde, Trump açıklamalarından sonra Aralık ayı hızlı başladı. Anlık işlemlerde 106.36 seviyelerinden geçen ürün, teknik açıdan üst tarafta 50 periyotluk SMA seviyesini bugün h4 grafikte ilk direnç olarak takip edecek. Olası 107 kazanımında ise, üst tarafta 108 seviyesine doğru hareket hızlanabilir. Geri çekilmelerde ise alt tarafta, 106.00 ilk destek, 105.60 ise majör destek olarak takip edilecek. Göstergeler h4 grafikte dipten toparlanma sinyallerini artırmış durumda.



**Destek Seviyeleri: 106.00 – 105.60 – 105.20**  
**Direnç Seviyeleri: 106.60 – 107.00 – 107.60**

**RSI: AL | MACD: AL | SMA: AL**

# EURUSD

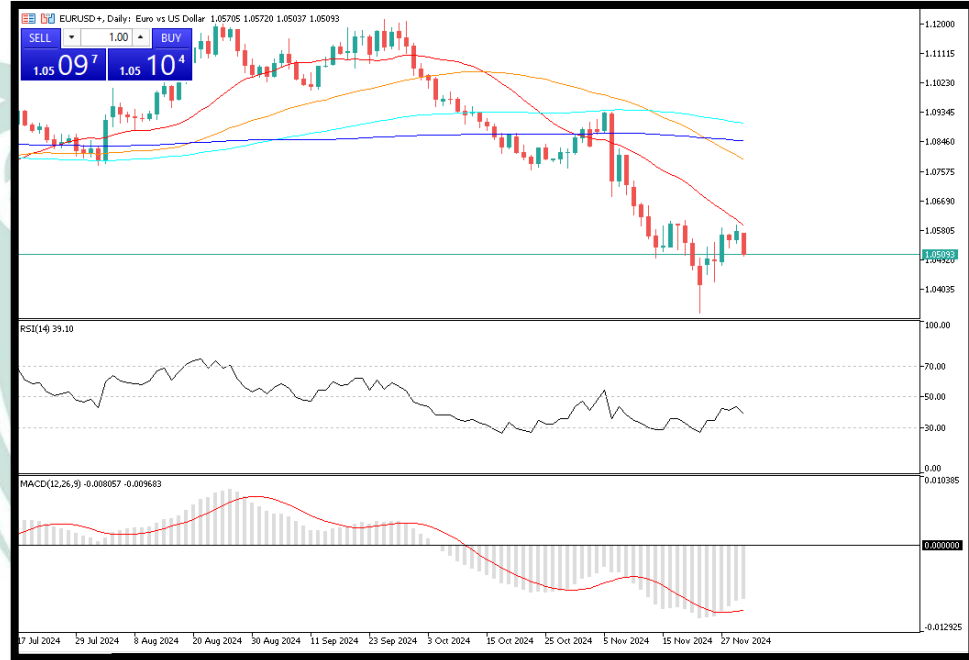
## TEMEL HABERLER

Financial Times'a göre, Avrupa Merkez Bankası, faiz oranlarının düşürülüp düşürülmeyeceğine karar vermek için en son ekonomik verileri kullanmaya odaklanmayı bir kenara bırakarak, Euro Bölgesi'nin faiz belirleyicileri tarafından bir neslin en kötü enflasyon dönemini kontrol altına almak için kullanılan temel stratejilerden birinin çanını çalmaya hazırlanıyor.

ECB'nin baş ekonomisti Philip Lane, Financial Times'ın Soumaya Keynes'le Ekonomi Programı'na verdiği demeçte, merkez bankası enflasyonun orta vadeli hedefi olan yüzde 2'ye ulaşacağından emin olduktan sonra, gelecekte bir noktada para politikası kararlarının "geriye dönük olmaktan ziyade yaklaşan riskler tarafından yönlendirilmesi" gerektiğini söyledi.

## TEKNİK ANALİZ

Trump açıklamalarından sonra piyasalarda dolara yönelik iştah artarken, teknik açıdan EURUSD paritesi aşağı yönlü sert kırılım yaşama çabasında. Anlık işlemlerde 1.0509 seviyelerinden geçen parite, bugün alt tarafta 1.05-1.0470 bandını önemli destek olarak takip edebilecekken, olası düşüşlerin devamında ise alt tarafta 1.0450 ve 1.04 bandını gündemine alabilir. Yükselişlerde ise üst tarafta, 1.0550 ilk direnç, 1.06 ise majör direnç olmayı sürdürüyor. Göstergeler şimdilik dipten toparlanmayı korusa da, bugün negatif.



**Destek Seviyeleri: 1.0500 – 1.0470 – 1.0450**  
**Direnç Seviyeleri: 1.0550 – 1.0600 – 1.0620**

**RSI: NOTR | MACD: NOTR | SMA: SAT**

## USDJPY

## TEMEL HABERLER

Japonya Merkez Bankası (BOJ) Başkanı Kazuo Ueda, aralık ayında bir faiz artışı açıkça desteklemese de, enflasyon ve ekonomik trendler merkez bankasının tahminleri doğrultusunda geliştikçe faiz artışlarının “yaklaştığını” söyledi ve yenin güçlenmesine yardımcı oldu.

Nikkei'nin perşembe günü Tokyo'da gerçekleştirdiği ve cumartesi günü yayınlanan röportajında Ueda, “Özellikle de temel enflasyonun yüzde 2'ye doğru yükseleceğinden emin olursak, parasal gevşemenin derecesini uygun zamanda ayarlayacağız” dedi ve bir sonraki faiz artırımının “ekonomik verilerin yolunda gitmesi anlamında yaklaştığını” belirtti.

## TEKNİK ANALİZ

BoJ Başkanı Ueda'dan gelen açıklamalardan sonra JPY küresel çapta değer kazansa da, USDJP çaprazında güçlenen dolara karşı bir kararsızlık durumu hakim. Anlık işlemlerde 150.09 seviyelerinden geçen üründe, teknik açıdan bugün alt tarafta 149.50 ilk destek, 149.00 ise majör destek olarak takip edilecek. Yükselişlerde ise, üst tarafta 150.50 ilk direnç, 151.00 ise majör direnç olarak takip edilecek. Göstergeler şimdilik satışa uygun.



**Destek Seviyeleri: 149.50 – 149.00 – 148.50**  
**Direnç Seviyeleri: 150.50 – 151.00 – 151.50**

**RSI: SAT | MACD: SAT | SMA: SAT**

# XAUUSD

## TEMEL HABERLER

Altın, doların diğer para birimlerine karşı güçlenmesiyle düştü. Yatırımcılar ise bu hafta açıklanacak ve Fed'in bir sonraki faiz oranı hamlesine dair ipuçları verebilecek önemli ABD verilerini bekliyor.

Külçe altın, geçen hafta yaklaşık yüzde 3 düştükten sonra Pazartesi günü ons başına 2.630 dolar civarında işlem gördü. Fransa'da siyasi gerginlikler alevlendikçe dolar euro karşısında değer kazanırken, ABD Hazine tahvili getirileri yükseldikçe yen geriledi.

Altının geçen haftaki kayıpları, hafta ortasında İsrail ve Hizbullah arasındaki ABD'nin aracılık ettiği ateşkes anlaşmasının ardından azalan güvenli liman iştahından kaynaklandı. Yine de, Rusya'nın Ukrayna'ya karşı savaşında bir tırmanış olacağı yönündeki korkular, altın gibi güvenli varlıklara olan talebi desteklemeye devam ediyor.

## TEKNİK ANALİZ

Altın fiyatları bu aya başlarken Trump açıklamalarından sonra güç kazanan dolara bağlı negatif fiyatlanıyor. Anlık işlemlerde 2629 seviyelerinden geçen değerli metal, teknik açıdan bugün alt tarafta 2614 seviyesini ilk destek, 2596 seviyesini ise majör destek olarak takip edebilir. Yükselişlerde ise, 2633 ilk direnç, 2644 ise majör direnç konumundadır. Göstergeler şimdilik yatay görece negatif.



**Destek Seviyeleri: 2620 - 2614 - 2590**  
**Direnç Seviyeleri: 2634 - 2644 - 2660**

RSI: **NOTR** | MACD: **NOTR** | SMA: **AL**



# BRENT

## TEMEL HABERLER

Petrol, Çin ekonomisindeki yavaş toparlanma işaretleri üzerine yükseldi. Yatırımcılar daha fazla yön için 5 Aralık Perşembe günü yapılacak OPEC+ toplantısını bekliyor.

Brent geçen hafta yüzde 3 düştükten sonra varil başına 72 dolar civarında işlem gördü. ABD Ham Petrolü ise 68 doların üzerinde işlem görüyor. Çin'in fabrika faaliyetleri Kasım ayında da büyüme gösterdi.

Yatırımcılar, grubun üretimde üçüncü kez hafif bir artışı ertelemesini bekliyor. Ayrıca yatırımcılar toplantıda gelecekteki politikalarla ilgili ipuçları arayacak. Petrol, Orta Doğu ve Rusya'daki jeopolitik gelişmeler, Trump başkanlığı ve Çin'deki görünüm tarafında Ekim ortasından bu yana 6 doların altında bir aralıkta işlem görüyor.

## TEKNİK ANALİZ

Petrol, Aralık ayına başlarken, Çin'den gelen olumlu datalara ve artan jeopolitik gerilim ortamına bağlı olarak yüksek açılış yapmış durumda. Anlık işlemlerde 72.84 seviyelerinden geçen siyah altın, bugün üst tarafta 73.30 seviyesini önemli direnç olarak takip edebilir. Geri çekilmelerde ise alt tarafta, 72.00 ilk destek, 71.89 ise majör destek konumundadır. Göstergeler şimdilik görece pozitif algılanmalı.



**Destek Seviyeleri: 72.20 - 71.30 - 70.50**  
**Direnç Seviyeleri: 73.30 - 75.00 - 76.00**

**RSI: AL | MACD: AL | SMA: SAT**

## SP500

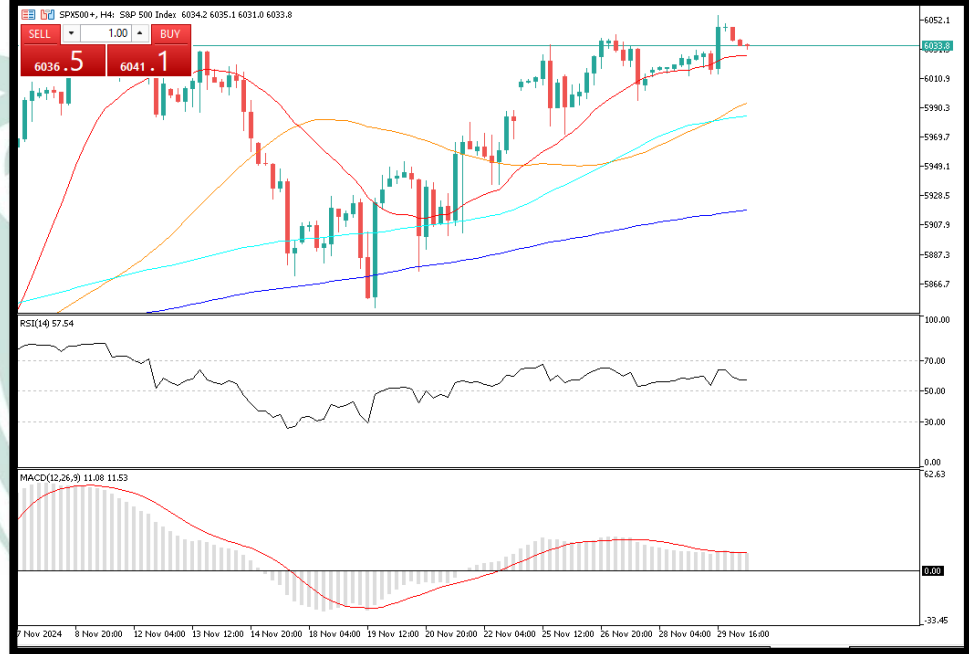
## TEMEL HABERLER

Trump, kendine ait sosyal medya platformu Truth Social'dan yaptığı açıklamada, "BRICS ülkelerinin dolardan uzaklaşmaya çalışmasını kenarda durup izleme" fikrinin bittiğini belirtti.

BRICS ülkelerine tarife tehdidinde bulunan Trump, "Bu ülkelerden yeni bir BRICS para birimi yaratmayacaklarına ya da güçlü ABD dolarının yerini alacak başka bir para birimine destek vermeyeceklerine dair taahhütte bulunmalarını istiyoruz. Aksi takdirde yüzde 100 gümrük tarifeleriyle karşı karşıya kalacaklar ve harika ABD ekonomisine satış yapmaya veda etmeyi beklemeliler. . Gidip kendilerine başka bir 'enayi' bulabilirler. BRICS'in uluslararası ticarete ABD dolarının yerini alması mümkün değil ve bunu deneyen herhangi bir ülke Amerika'ya elveda demeli." ifadelerini kullandı.

## TEKNİK ANALİZ

ABD'de SP500 endeksi, bu yıl 52. rekorunu kırarken Aralık ayında genel piyasa fiyatlamasına yönelik olumlu beklentiler korunuyor. Trump'dan gelen açıklamalar dolar tarafına talebi artırsa da, risk iştahını ciddi anlamda bozacak derecede olduğunu düşünmüyoruz. Şu aşamada SP500 endeksinde olası geri çekilmelerin 5950 desteği üzerinde bugün için alımla değerlendirilmesini tavsiye ediyoruz. Yükselişlerde ise üst tarafta 6050 ilk direnç olmayı sürdürecektir. Göstergeler yatay. Pozitiften negatife doğru kaymaya dikkat edilmeli.



**Destek Seviyeleri: 5950 – 5900 – 5850**  
**Direnç Seviyeleri: 6050 – 6100 – 6150**

**RSI: NOTR | MACD: NOTR | SMA: AL**



# DAX40

## TEMEL HABERLER

JPMorgan Chase (NYSE:JPM), ECB'nin Ocak ayında 50 baz puan faiz indirimi yapacağı yönündeki beklentisini Aralık ayı olarak revize etti.

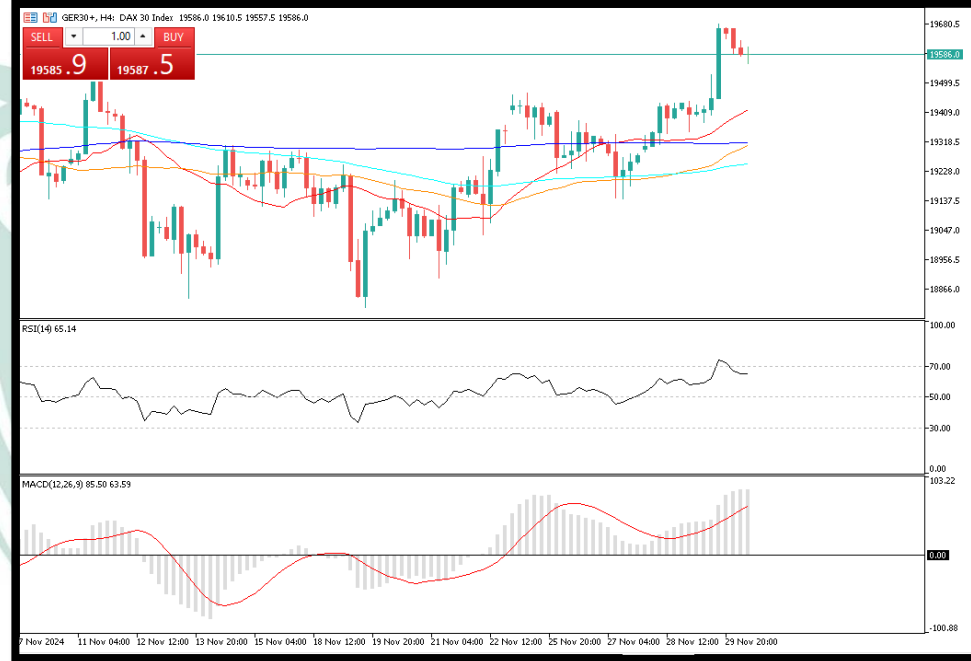
JPMorgan Chase, Euro Bölgesi'nin yavaşlayan ekonomik faaliyetlerini gerekçe göstererek Avrupa Merkez Bankası'ndan yarım puanlık faiz indirimi çağrısını Aralık ayına çekti.

JPMorgan daha önce politika yapıcıların gevşeme hızını arttırmak için Ocak ayına kadar beklemelerini bekliyordu.

JPMorgan raporu, para piyasası işlemcilerini önümüzdeki ay 50 baz puanlık bir indirim üzerine bahis oynamaya teşvik etti ve böyle bir sonuç olasılığını %10'dan %20'ye yükseltti.

## TEKNİK ANALİZ

Avrupa'da DAX endeksi, yeni rekorlara doğru koşarken anlık işlemlerde 19580 seviyelerinden geçiyor. Teknik açıdan kısa vadede 19500 desteği üzerinde kaldığı sürece pozitif fiyatlanmasını sürdürebilecek olan ürün, şu aşamada üst tarafta 20k seviyesini hedeflemiş durumda. Olası senaryolarda alt tarafta 19500 ilk destek, 19400 ise majör destek olarak takip edilebilir. Yükselişlerde ise üst tarafta 19680 ilk direnç, 19750 ise majör direnç olarak takip edilebilir. Göstergeler pozitif olmakla birlikte hafif düzeltmeye işaret ediyor.



**Destek Seviyeleri: 19550 – 19500 – 19400**  
**Direnç Seviyeleri: 19620 – 19650 – 19750**

**RSI: NOTR | MACD: NOTR | SMA: AL**

# NAS100

## TEMEL HABERLER

Küresel piyasalarda, ABD'nin seçilmiş başkanı Donald Trump'ın gelecek dönemde uygulaması beklenen tarifelere yönelik söylemleri ve jeopolitik risklerin etkisiyle geçen hafta karışık bir seyir izlenirken, gelecek hafta gözler ABD'de açıklanacak istihdam verileri başta olmak üzere yoğun veri gündemine çevrildi.

Pazartesi günü ABD'de imalat sanayi Satınalma Yöneticileri Endeksi (PMI), salı günü JOLTS açık iş sayısı, çarşamba ADP özel sektör istihdamı, Fed Başkanı Jerome Powell'ın New York'taki konuşması, hizmet sektörü PMI, Fed'in Bej Kitap raporu, perşembe dış ticaret dengesi, cuma günü ise istihdam raporu verileri takip edilecek.

## TEKNİK ANALİZ

ABD'de Cuma kapanış rakamlarında Nasdaq endeksi, 21k seviyesini tekrar test ederken, bu bölgede konsolide olmaya çalıştığı görülüyor. Teknik açıdan şu aşamada endeks kritik 21k direnci altında hafif düzeltme beklentisini koruyor. Olası 21k kırılımlarında ise üst tarafta 21200 ilk hedef, 21400 ise majör kısa vadeli hedef olarak takip edilebilir. Göstergeler şimdilik yatay görece pozitif.



**Destek Seviyeleri: 20800 – 20750 – 20700**  
**Direnç Seviyeleri: 21000 – 21100 – 21200**

**RSI: AL** | **MACD: NOTR** | **SMA: AL**

# BTCUSD

## TEMEL HABERLER

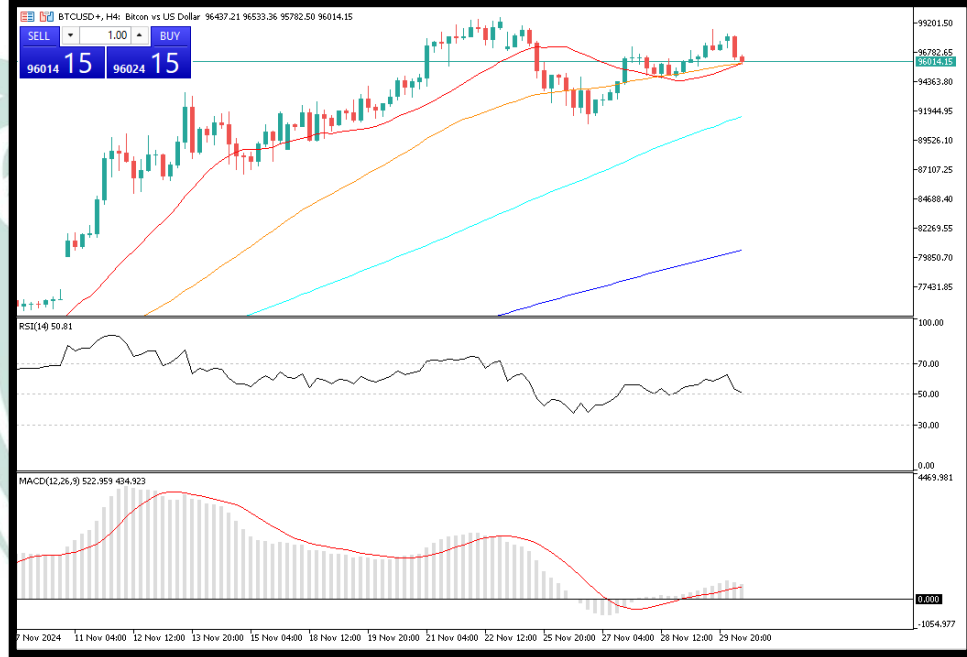
ABD'de doğrudan Bitcoin ve Ether'e yatırım yapan borsa yatırım fonları, Başkan seçilen Donald Trump'ın kripto endüstrisini destekleme sözü vermesiyle aşırı talep görüyor.

Bloomberg tarafından derlenen verilere göre, Bitcoin ve Ether spot ETF'leri Kasım ayında sırasıyla 6,5 milyar dolar ve 1,1 milyar dolar olmak üzere rekor seviyede aylık net girişler kaydetti. Cuma günü Ether spot ETF'ye girişler de tüm zamanların en yüksek seviyesine ulaştı.

Ethereum spot ETF'lerine toplam net giriş 29 Kasım'da 333 milyon dolara ulaştı ve tarihte ilk kez Bitcoin spot ETF'lerini geride bıraktı.

## TEKNİK ANALİZ

Bitcoin, kısa vadede yaşadığı sert yükselişlerden sonra hafta sonu tekrar yükseliş havası ile 97k seviyelerini test ederken, anlık işlemlerde 96k seviyelerinden geçiyor. Teknik açıdan üst tarafta 100-103k bölgesi önemli direnç olmayı sürdürürken, olası senaryolarda alt tarafta 90k ilk önemli destek olmayı sürdürecektir. Göstergeler tarafında, RSI ve MACD tarafında zayıflama görüntüsü güçleniyor.



**Destek Seviyeleri: 93111 – 90551 – 87649**  
**Direnç Seviyeleri: 99500 – 102414 – 110490**

**RSI: SAT | MACD: SAT | SMA: AL**

# USDTRY

## TEMEL HABERLER

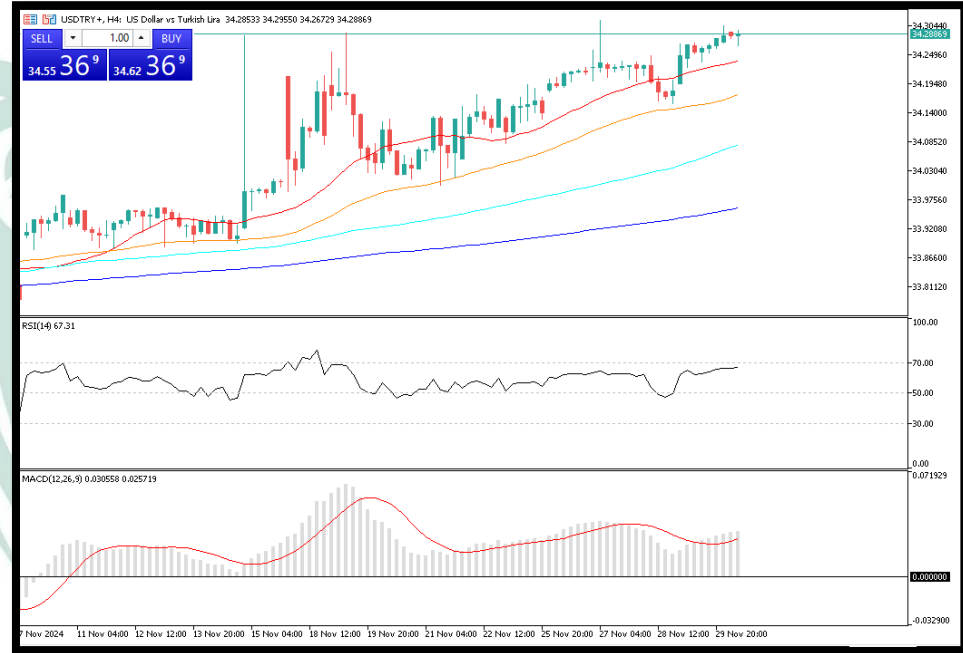
İstanbul Ticaret Odası (İTO) kasım ayı İstanbul Ücretli Geçinme İndeksi ile Toptan Eşya Fiyatları İndeksi verilerini açıkladı.

Buna göre, kasımda bir önceki aya göre kentte perakende fiyat hareketlerinin göstergesi olan İstanbul Ücretli Geçinme İndeksi yüzde 3,07, toptan fiyat hareketlerini yansıtan Toptan Eşya Fiyatları İndeksi ise yüzde 2,68 arttı.

Geçen yıl kasıma göre değişim oranlarını gösteren İTO'nun 1995 bazlı Ücretli Geçinme İndeksi yüzde 57,99, Toptan Eşya Fiyatları İndeksi ise yüzde 42,72 olarak gerçekleşti.

## TEKNİK ANALİZ

USDTRY çaprazında FED'in Jumbo faiz indirimlerinden sonra yükseliş görülüyor. İç tarafta TCMB politikalarının bu büyüklükte bir FED indiriminden sonra gevşeyeceğine yönelik düşünceler kur tarafında alımlara yol açabilir. Teknik açıdan 34 üzerindeki kırılımlara dikkat edilmelidir. Geri çekilmelerde ise 33.50 önemli destek konumundadır.



**Destek Seviyeleri: 32.00 – 31.90 – 31.60**

**Direnç Seviyeleri: 32.30 – 32.45 – 32.65**

**RSI: SAT | MACD: SAT | SMA: SAT**

## RİSK BİLDİRİMİ

Kaldıraçlı alım satım sistemi yüksek getiri ile birlikte yüksek riski de beraberinde getirmektedir. Kaldıraçlı işlem, yatırımcıların hesaplarına aktarmış oldukları düşük teminatlarla, teminat miktarının belirli bir katına kadar işlem yapmalarına imkân veren, piyasa ile aynı yönde hareket edilmesi durumunda yüksek getiri elde edilmesine olanak sağlarken, tersi durumda ise paranızın tamamını yitirmenize sebep olabilen finansal bir mekanizmadır.

Kaldıraçlı alım satım işlemlerinde, taşınan pozisyonun değeri ile ilgili semboldeki fiyat hareketlerine duyarlıdır. Kaldıraç etkisiyle birlikte, fiyatlanmalardaki dalgalanmalar nedeniyle oluşabilecek kar veya zarar tutarı artabilmektedir. Kaldıraçlı Forex işlemi yapmak her yatırımcı için uygun olmayabilir.