



GÜNLÜK BÜLTEN

3 Aralık 2024



Piyasalarda Anlık Fiyatlamalar

EUR/USD 1.0506	XAUUSD 2640.60	BRENT 72.70	SP500 6059	DAX40 19970	NASDAQ 21177	BITCOİN 95624	USDTRY 34.6525
-------------------	-------------------	----------------	---------------	----------------	-----------------	------------------	-------------------

Piyasalarda Öne Çıkan Haber Başlıkları Ve Gelişmeler

- Küresel piyasalara Fed morali
- PBOC başkanı 2025'te destekleyici para politikası sözünü yineledi
- Petrol OPEC+ öncesi yatay seyirde
- Asya borsaları Wall Street'in yükselişini takip ediyor
- ABD'den Çin'e çip üretiminde yeni kısıtlama
- ABD'de ISM imalat endeksi beklentileri aştı

Yükselen Hisse Senetleri

Hisse	Fiyat	Değişim (%)	Beklenti
SMCI	42.13	28.31	Pozitif
ACTU	8.92	11.66	Notr
WAVE	10.66	9.05	Pozitif
LRCX	78.64	6.61	Pozitif
ZBIO	11.18	6.00	Pozitif
BKV	21.61	5.69	Notr
XPEV	12.76	5.50	Notr
TSM	194.48	5.27	Pozitif

Genel piyasa yorumu

Pazartesi günü S&P 500 ve Nasdaq 100 endeksleri yeni zirvelere ulaşırken, Dow Jones negatif kapandı. ABD'de Kasım ISM imalat endeksi ve Ekim inşaat harcamalarının beklentilerin üzerinde gelmesi, ekonomide yumuşak iniş olasılığını artırarak piyasaları destekledi. Çip sektöründeki sert yükselişler ve Fed Yönetim Kurulu Üyesi Waller'ın faiz indirimi sinyali veren açıklamaları da pozitif havayı güçlendirdi. Super Micro Computer, yönetim kuruluna yönelik soruşturmanın temiz çıkması sonrası %28'in üzerinde değer kazandı, Tesla ise bir analist yükseltmesi sonrası %4'ün üzerinde arttı. Olumsuz tarafta, Stellantis CEO'sunun beklenmedik istifası ve Upstart Holdings'in hedef fiyat düşürülmesi gibi haberler dikkat çekti. Avrupa'da Almanya Bund getirileri 2 ayın en düşük seviyesine gerilerken, ECB'nin faiz indirimi tartışmaları piyasalara yön verdi.

Düşen Hisse Senetleri

Hisse	Fiyat	Değişim (%)	Beklenti
AZI	1.21	24.17	Notr
RKLB	24.34	11.71	Negatif
GME	27.45	5.85	Notr
OKLO	22.23	4.88	Pozitif
RIOT	12.17	4.29	Pozitif+
RIVN	12.01	4.18	Pozitif

DXY

TEMEL HABERLER

Tedarik Yönetim Enstitüsünün (ISM) tarafından açıklanan ISM Kasım ayına ilişkin imalat sanayi PMI verilerine göre, ISM imalat sanayi PMI verisi, Kasım'da bir önceki aya kıyasla 1,9 puan artışla 48,4 değerine çıktı.

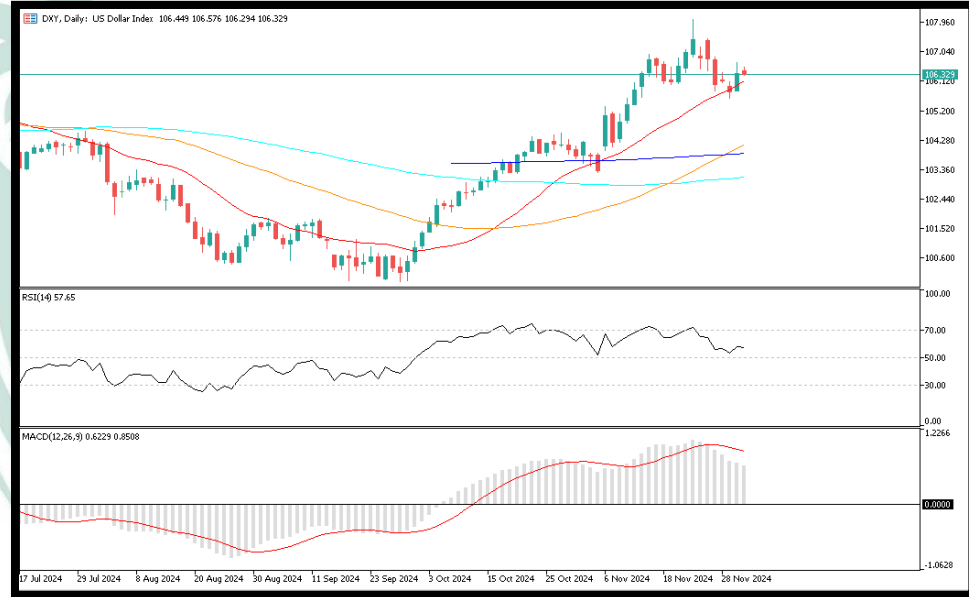
Bu dönemde kaydettiği artışa karşın imalat sektöründeki daralmanın sürdüğüne işaret eden endekse dair piyasa beklentisi, 47,7 değerini alacağı yönündeydi.

Üretim endeksi, Kasım'da aylık 0,6 puan artışla 46,8'e tırmanırken, yeni siparişlere ilişkin endeks 3,3 puan artarak 50,4'e yükseldi. İstihdam endeksi de aynı dönemde 3,7 puan artışla 48,1'e çıktı.

Bu dönemde imalat sanayisinin 3 alt sektöründe büyüme kaydedilirken, 11 sektörde daralma yaşandı.

TEKNİK ANALİZ

Dün yaşanan sert hareketten sonra bugün nispeten daha sınırlı kazanımlar elde eden DXY, anlık işlemlerde 106.32 seviyelerinden geçiyor. Teknik açıdan şu aşamada negatif duran ürün, bugün için olası yükselişlerde üst tarafta 106.60 ila 107.00 seviyelerini önemli direnç olarak takip edebilir. Geri çekilmelerde ise alt tarafta 106.00 ilk destek, 105.50 ise majör destek konumundadır. Gösterge tarafında, RSI ve MACD pozitif kalma çabasını sürdürüyor.



Destek Seviyeleri: 106.00 – 105.60 – 105.20
Direnç Seviyeleri: 106.60 – 107.00 – 107.60

RSI: AL | MACD: AL | SMA: AL

EURUSD

TEMEL HABERLER

Fransa'da hükümet, 2025 bütçesi konusunda Ulusal Meclis'te çoğunluğun desteğini alamadı.

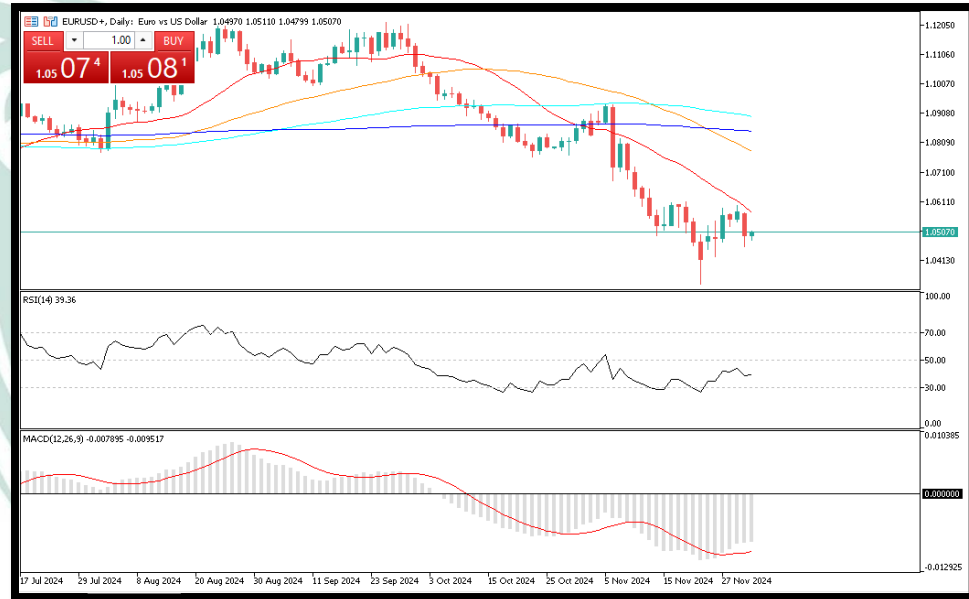
Bugüne kadar kendilerine destek veren aşırı sağcıların hükümeti düşürmek için gensoru önergesi vermeye hazırlandığı bildirildi.

Meclis'in en büyük partisi aşırı sağcı Ulusal Birlik'in (RN) Meclis Grup Başkanvekili Marine Le Pen, hükümete karşı güvensizlik önergesi vereceğini söyledi.

Partisinin bütçe taleplerini kabul etmesi için Başbakan Michel Barnier'e bugüne kadar süre verdiğini açıklayan Le Pen, taleplerinin kabul edilmemesi halinde hükümetin kaybetmesi kaçınılmaz olan güven oylaması isteyeceklerini ifade etmişti.

TEKNİK ANALİZ

Paritede kısa vadede test edilen 1.0480 seviyesi, tepkinin gelmesi adına önemliydi. Anlık işlemlerde ise 1.0508 seviyelerinden fiyatlanan ürün, şu aşamada 1.0550 seviyesine doğru bir yükseliş hareketi gerçekleştirebilir. Olası geri çekilmelerde ise alt tarafta 1.0480 ilk destek, 1.0450 ise majör destek konumundadır. Göstergeler dipten toparlanmaya yönelik girişimler içerisinde.



Destek Seviyeleri: 1.0500 – 1.0470 – 1.0450

Direnç Seviyeleri: 1.0550 – 1.0600 – 1.0620

RSI: NOTR | MACD: NOTR | SMA: SAT

USDJPY

TEMEL HABERLER

Asya-Pasifik piyasaları Salı günü, S&P 500 ve Nasdaq Bileşik Endeksi'nin yeni rekorlara ulaşmasının ardından Wall Street'teki kazanımları izleyerek yükseldi.

Avustralya'nın S&P/ASX 200 endeksi yüzde 0,71 yükseldi.

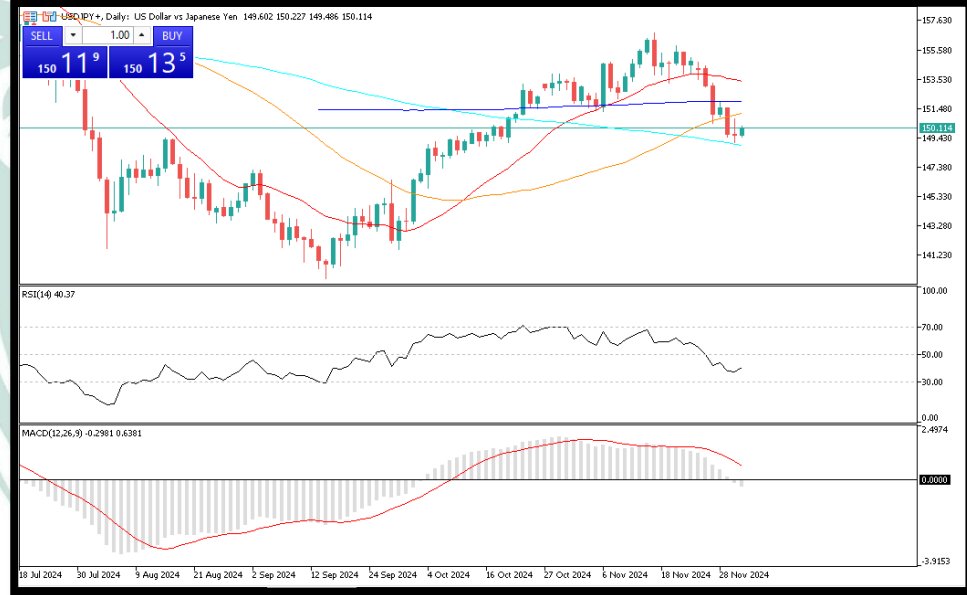
Japonya'nın Nikkei 225 endeksi yüzde 1,6 yükseldi ve Topix endeksi yüzde 1,19 arttı.

Güney Kore'nin Kospi endeksi yüzde 1,64 yükselirken Kosdaq endeksi yüzde 1,49 arttı. Güney Kore'nin enflasyon oranı Kasım ayında yıllık bazda yüzde 1,5'e yükseldi, ekonomistlerin beklediği yüzde 1,7'den düşük gelerek beklentilerin altında kaldı.

Hong Kong'un Hang Seng endeksi yüzde 0,011 yükseldi.

TEKNİK ANALİZ

BoJ Başkanı Ueda'dan gelen açıklamalardan sonra JPY küresel çapta değer kazansa da, USDJP çaprazında güçlenen dolara karşı bir kararsızlık durumu hakim. Anlık işlemlerde 150.09 seviyelerinden geçen üründe, teknik açıdan bugün alt tarafta 149.50 ilk destek, 149.00 ise majör destek olarak takip edilecek. Yükselişlerde ise, üst tarafta 150.50 ilk direnç, 151.00 ise majör direnç olarak takip edilecek. Göstergeler şimdilik satışa uygun.



Destek Seviyeleri: 149.50 – 149.00 – 148.50
Direnç Seviyeleri: 150.50 – 151.00 – 151.50

RSI: SAT | MACD: SAT | SMA: SAT

XAUUSD

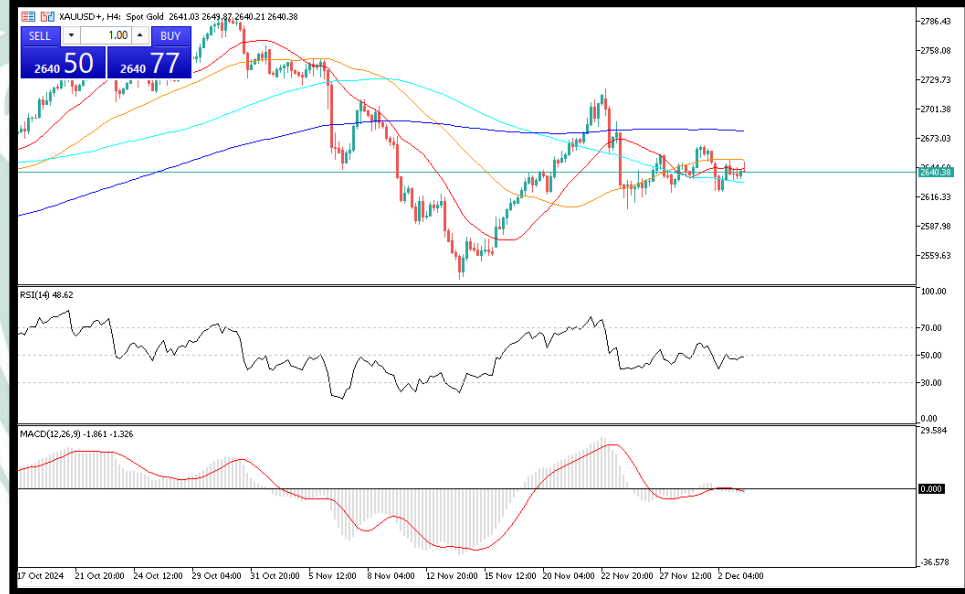
TEMEL HABERLER

Çin ekonomisi ABD Başkanı seçilen Donald Trump'ın ikinci döneminde ABD ile yaşanacak olası bir ticaret savaşı nedeniyle yeni zorluklar ile karşı karşıya. Çin Merkez Bankası Başkanı Pan Gongsheng de bu nedenle gelecek yıl büyümeyi teşvik etmek için destekleyici bir para politikası izleme yönündeki planlarını bir kez daha teyit etti.

Merkez Bankası tarafından yayınlanan bir açıklamaya göre, Pan pazartesi günü Pekin'de düzenlenen bir finans forumunda yaptığı konuşmada, Çin Merkez Bankası'nın (PBOC) 2025 yılında "destekleyici bir para politikası duruşuna ve yönelimine bağlı kalacağını" söyledi. Pan, merkez bankasının tipik olarak yavaşlayan ekonomiyi canlandırmaya yönelik önlemlere atıfta bulunan bir ifade olan "konjonktür karşıtı politika ayarlamasını hızlandıracığını" yineledi.

TEKNİK ANALİZ

Altın, kısa vadede sunduğu görüntü itibariyle sert düşmeye hazırlansa da, bugün anlık işlemlerde 2640 seviyelerinden geçiyor. Düne göre bugün daha iyi bir görüntüye sahip olsa da, kritik 2660 bölgesi aşılmadan yeni alım yapılmaması gerektiğini düşünüyoruz. Olası geri çekilmelerde bugün alt tarafta 2633 ilk destek, 2620 ise majör destek olarak takip edilecek. 2650 ise kırılması durumunda takip edilecek önemli destek noktasıdır.



Destek Seviyeleri: 2620 - 2614 - 2590
Direnç Seviyeleri: 2634 - 2644 - 2660

RSI: **NOTR** | MACD: **NOTR** | SMA: **AL**

BRENT

TEMEL HABERLER

Brent ham petrolü varil başına 72 dolara yakın işlem görüyor. ABD Ham Petrolü, 68 doların üzerine çıktı. Yatırımcılar, üretici grubunun gelecek yıl bir arz fazlası endişesi nedeniyle üretimi yeniden canlandırmayı daha da geciktirmesini bekliyor.

Petrol, Pazartesi günü en büyük ithalatçı olan Çin'de kademeli bir ekonomik toparlanma belirtileriyle ilk başta yükseldi, ardından doların güçlenmesiyle emtiaların cazibesi azaldı.

Pepperstone Grup Araştırma Başkanı Chris Weston, "Devam eden dalgalanmalara rağmen, Brent'in mevcut seviyelerde kısa vadede yatay görünen bir değere ulaştı. Şimdilik, petrol piyasası pozisyonları yumuşatmaktan ve yeni haberler çıkması durumunda tepki vermeye hazırlanmakta" dedi.

TEKNİK ANALİZ

Petrol fiyatları kısa vadede satış baskısı altında kalsa da, anlık işlemlerde 72.77 seviyelerinden geçiyor. Teknik açıdan şu aşamada ürünün kritik 73.30 seviyesini yukarı yönlü kırmasına bağlı olarak alım yönlü pozisyonlar artabilecekken, olası geri çekilmelerde ise alt tarafta 71.30 majör destek konumundadır. Göstergeler nispeten pozitif fiyatlanıyor.



Destek Seviyeleri: 72.20 - 71.30 - 70.50

Direnç Seviyeleri: 73.30 - 75.00 - 76.00

RSI: AL | MACD: AL | SMA: SAT

SP500

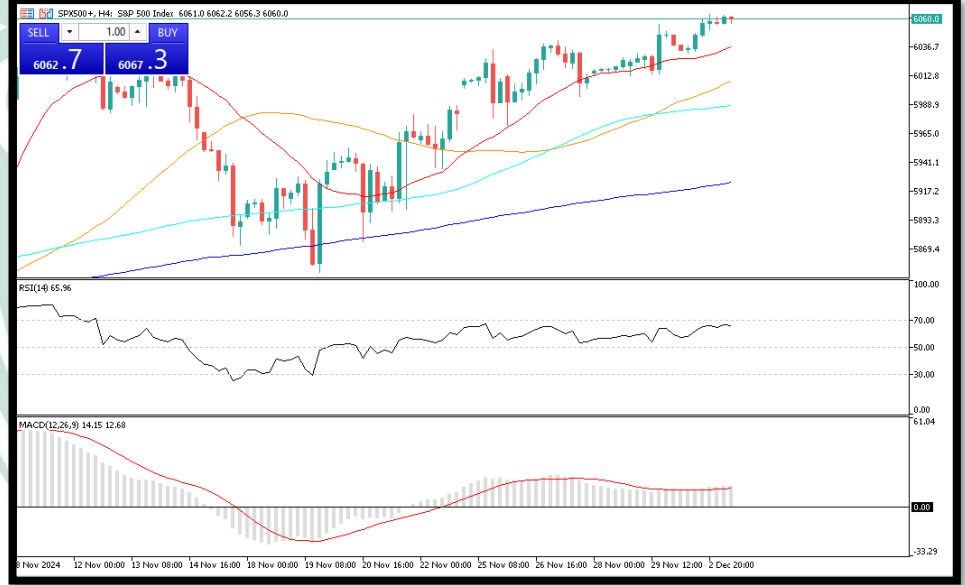
TEMEL HABERLER

ABD hisse senetleri, büyük teknoloji şirketlerinin hisselerindeki yükseliş ve Fed Governörü Christopher Waller'ın Aralık ayında politikayı gevşetme eğiliminde olduğunu söylemesiyle rekor seviyeye ulaştı.

S&P 500 %0,2 yükselerek tüm zamanların en yüksek kapanış seviyesine ulaşırken, iletişim hizmetleri, bilgi teknolojileri ve tüketim malı üretici şirketleri endeksin yükselişine öncülük etti. Endeks bu yıl 54. kapanış rekoruna imza attı. Nasdaq 100 %1,1 değer kazanarak rekor kırarken, Dow Jones %0,3 düştü. ABD endeksleri vadeli işlemlerde yükselmeye devam ediyor.

TEKNİK ANALİZ

ABD'de SP500 endeksi, bu yıl 52. rekorunu kırarken Aralık ayında genel piyasa fiyatlamasına yönelik olumlu beklentiler korunuyor. Trump'dan gelen açıklamalar dolar tarafına talebi artırsa da, risk iştahını ciddi anlamda bozacak derecede olduğunu düşünmüyoruz. Şu aşamada SP500 endeksinde olası geri çekilmelerin 5950 desteği üzerinde bugün için alımla değerlendirilmesini tavsiye ediyoruz. Yükselişlerde ise üst tarafta 6050 ilk direnç olmayı sürdürecektir. Göstergeler yatay. Pozitiften negatife doğru kaymaya dikkat edilmeli.



Destek Seviyeleri: 5950 – 5900 – 5850
Direnç Seviyeleri: 6050 – 6100 – 6150

RSI: NOTR | MACD: NOTR | SMA: AL

DAX40

TEMEL HABERLER

Fransa'da hükümet, 2025 bütçesi konusunda Ulusal Meclis'te çoğunluğun desteğini alamadı.

Bugüne kadar kendilerine destek veren aşırı sağcıların hükümeti düşürmek için gensoru önergesi vermeye hazırlandığı bildirildi.

Meclis'in en büyük partisi aşırı sağcı Ulusal Birlik'in (RN) Meclis Grup Başkanvekili Marine Le Pen, hükümete karşı güvensizlik önergesi vereceğini söyledi.

Partisinin bütçe taleplerini kabul etmesi için Başbakan Michel Barnier'e bugüne kadar süre verdiğini açıklayan Le Pen, taleplerinin kabul edilmemesi halinde hükümetin kaybetmesi kaçınılmaz olan güven oylaması isteyeceklerini ifade etmişti.

TEKNİK ANALİZ

Avrupa'da DAX endeksi, yeni rekorlara doğru koşarken anlık işlemlerde 19580 seviyelerinden geçiyor. Teknik açıdan kısa vadede 19500 desteği üzerinde kaldığı sürece pozitif fiyatlanmasını sürdürebilecek olan ürün, şu aşamada üst tarafta 20k seviyesini hedeflemiş durumda. Olası senaryolarda alt tarafta 19500 ilk destek, 19400 ise majör destek olarak takip edilebilir. Yükselişlerde ise üst tarafta 19680 ilk direnç, 19750 ise majör direnç olarak takip edilebilir. Göstergeler pozitif olmakla birlikte hafif düzeltmeye işaret ediyor.



Destek Seviyeleri: 19550 – 19500 – 19400
Direnç Seviyeleri: 19620 – 19650 – 19750

RSI: NOTR | MACD: NOTR | SMA: AL

NAS100

TEMEL HABERLER

Küresel piyasalarda 2025 için dikkatler ABD'de beklenen gevşeme süreciyle birlikte Donald Trump'ın uygulayacağı politikanın ekonomik aktiviteye yönelik etkilerinde olacak.

Bu iki başlık ABD'de riskli varlıkların seyri açısından da kritik önemde. Wall Street analistleri 2024 yılı kapanırken, bu başlıkları dikkate alarak 2025 beklentilerini paylaşmaya başladı.

S&P 500 ile ilgili tahminler, 2024'te rekorlara imza atan endeksin yeni zirveleri görebileceğine işaret ediyor. Endeks son olarak Pazartesi günü rekor seviyeyi gördü. Böylelikle 2024'te endekste 54. kez rekor kaydedildi. Endeksin geldiği son seviye de 6 bin puanın üzerini işaret ediyor.

TEKNİK ANALİZ

ABD'de Cuma kapanış rakamlarında Nasdaq endeksi, 21k seviyesini tekrar test ederken, bu bölgede konsolide olmaya çalıştığı görülüyor. Teknik açıdan şu aşamada endeks kritik 21k direnci altında hafif düzeltme beklentisini koruyor. Olası 21k kırılımlarında ise üst tarafta 21200 ilk hedef, 21400 ise majör kısa vadeli hedef olarak takip edilebilir. Göstergeler şimdilik yatay görece pozitif.



Destek Seviyeleri: 20800 – 20750 – 20700
Direnç Seviyeleri: 21000 – 21100 – 21200

RSI: AL | MACD: NOTR | SMA: AL

BTCUSD

TEMEL HABERLER

Kripto endüstrisi yöneticileri ve gözlemciler, ABD hükümetinin 1,9 milyar dolar değerindeki Bitcoin'i Coinbase'e transfer etme kararını sert bir şekilde eleştirdi. "Bu büyük bir stratejik hata" ABD Uzay Kuvvetleri mühendislerinden Jason Lowery, 3 Aralık'ta sosyal medya platformu X üzerinden yaptığı açıklamada, hükümetin Bitcoin transferini eleştirerek şunları söyledi: "Bu büyük bir stratejik hata. ABD'nin kontrolü altındaki Bitcoin'i satmasının mantıklı olduğu bir fiyat yok. Ne sahip olduklarını anlamıyorlar ve bu açıkça belli oluyor." Lowery, bu satışın gelecekte yeni bir 6102 Sayılı Yürütme Emri benzeri bir düzenlemeyi gerektirebileceğini iddia ederek, "Cehaletlerinden dolayı sattıkları Bitcoin'i geri almak için bir bahane arayacaklar" dedi. 6102 Sayılı Yürütme Emri, 1933 yılında Başkan Franklin D. Roosevelt tarafından ABD'de altın biriktirme eylemini yasaklamak amacıyla imzalanmıştı.

TEKNİK ANALİZ

Bitcoin, kısa vadede yaşadığı sert yükselişlerden sonra hafta sonu tekrar yükseliş havası ile 97k seviyelerini test ederken, anlık işlemlerde 96k seviyelerinden geçiyor. Teknik açıdan üst tarafta 100-103k bölgesi önemli direnç olmayı sürdürürken, olası senaryolarda alt tarafta 90k ilk önemli destek olmayı sürdürecektir. Göstergeler tarafında, RSI ve MACD tarafında zayıflama görüntüsü güçleniyor.



Destek Seviyeleri: 93111 – 90551 – 87649
Direnç Seviyeleri: 99500 – 102414 – 110490

RSI: **SAT** | MACD: **SAT** | SMA: **AL**

USDTRY

TEMEL HABERLER

Kasım ayında aylık enflasyon yüzde 2,24 olarak kaydedildi.

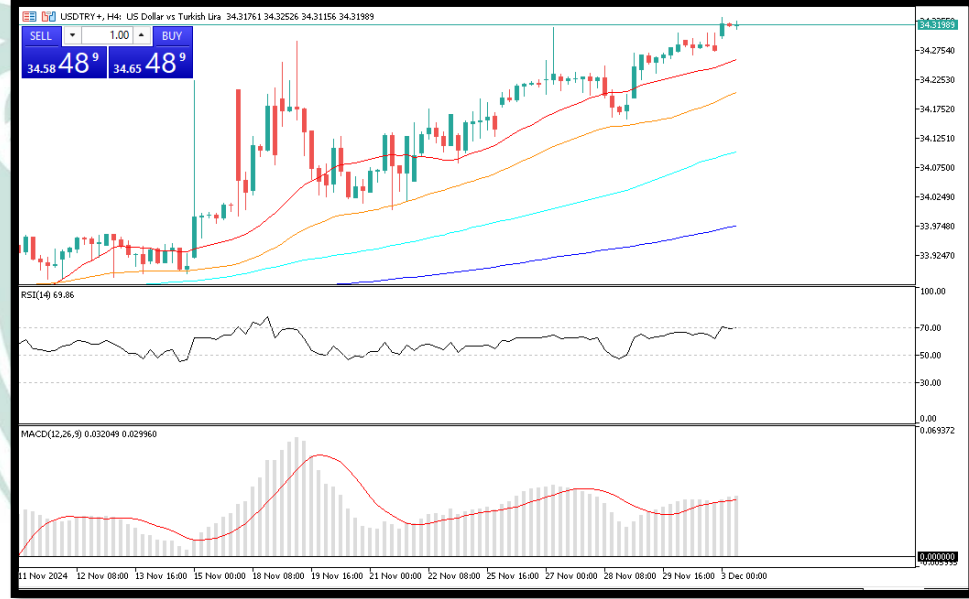
Türkiye İstatistik Kurumu (TÜİK) verilerine göre, yıllık enflasyon ise Kasım'da yüzde 47,09 olarak gerçekleşti.

Veriler Kasım ayında çekirdek enflasyonda gerileme yaşandığını gösterdi. Buna göre Kasım'da yıllık çekirdek enflasyon yüzde 47,13 oldu. Aylık çekirdek enflasyon ise yüzde 1,53 oldu. Böylelikle aylık çekirdek enflasyonda Eylül 2021'den bu yana en düşük seviye görüldü.

Üretici fiyatlarında da gerileme ivmesi sürdü. Kasım'da aylık üretici enflasyonu yüzde 0,66 seviyesine geldi. Yıllık üretici enflasyonu da yüzde 29,47'ye geriledi. TÜİK verilerine göre Kasım'da 12 aylık ortalama ise yüzde 60,45 oldu.

TEKNİK ANALİZ

USDTRY çaprazında FED'in Jumbo faiz indirimlerinden sonra yükseliş görülüyor. İç tarafta TCMB politikalarının bu büyüklükte bir FED indiriminden sonra gevşeyeceğine yönelik düşünceler kur tarafında alımlara yol açabilir. Teknik açıdan 34 üzerindeki kırılımlara dikkat edilmelidir. Geri çekilmelerde ise 33.50 önemli destek konumundadır.



Destek Seviyeleri: 32.00 – 31.90 – 31.60
Direnç Seviyeleri: 32.30 – 32.45 – 32.65

RSI: SAT | MACD: SAT | SMA: SAT

RİSK BİLDİRİMİ

Kaldıraçlı alım satım sistemi yüksek getiri ile birlikte yüksek riski de beraberinde getirmektedir. Kaldıraçlı işlem, yatırımcıların hesaplarına aktarmış oldukları düşük teminatlarla, teminat miktarının belirli bir katına kadar işlem yapmalarına imkân veren, piyasa ile aynı yönde hareket edilmesi durumunda yüksek getiri elde edilmesine olanak sağlarken, tersi durumda ise paranızın tamamını yitirmenize sebep olabilen finansal bir mekanizmadır.

Kaldıraçlı alım satım işlemlerinde, taşınan pozisyonun değeri ile ilgili semboldeki fiyat hareketlerine duyarlıdır. Kaldıraç etkisiyle birlikte, fiyatlanmalardaki dalgalanmalar nedeniyle oluşabilecek kar veya zarar tutarı artabilmektedir. Kaldıraçlı Forex işlemi yapmak her yatırımcı için uygun olmayabilir.