



GÜNLÜK BÜLTEN

4 Aralık 2024



Piyasalarda Anlık Fiyatlamalar

EUR/USD 1.0509	XAUUSD 2640.60	BRENT 74.18	SP500 6073	DAX40 20037	NASDAQ 21313	BITCOİN 96625	USDTRY 34.6625
-------------------	-------------------	----------------	---------------	----------------	-----------------	------------------	-------------------

Piyasalarda Öne Çıkan Haber Başlıkları Ve Gelişmeler

- Küresel piyasalarda rallide yorgunluk belirtileri
- ABD'de tahvil yatırımcılarında ralli fiyatlaması
- 'Wall Street boğası' S&P 500 tahminini yükseltti
- Fransa için kritik gün
- Güney Kore Merkez Bankası'ndan siyasi kaos sonrası yeni önlemler
- Çin'de hizmet sektöründeki genişleme hız kaybetti

Yükselen Hisse Senetleri

Hisse	Fiyat	Değişim (%)	Beklenti
UPB	22.00	14.31	Pozitif
WAVE	11.15	9.15	Pozitif
OSTRM	31.71	8.76	Pozitif
GRDN	25.05	8.09	Notr
PLTR	71.00	6.91	Pozitif
BKV	21.84	6.26	Notr
CBLL	29.52	5.63	Notr
RDDT	150.14	5.51	Pozitif

Genel piyasa yorumu

Salı günü ABD borsaları karışık bir seyir izledi. S&P 500 %0,05 artışla ve Nasdaq 100 %0,31 yükselişle kapanırken, Dow Jones %0,17 değer kaybetti. Nasdaq 100 tüm zamanların en yüksek seviyesine ulaşarak dikkat çekerken, olumlu şirket haberleri piyasa üzerinde destekleyici bir etki yarattı. Palantir Technologies, ABD hükümetinden bulut hizmetleri için yetki almasıyla %6'dan fazla yükselirken, AT&T kârlı büyüme tahminleri ve 20 milyar dolarlık hisse geri alım programı açıklamasıyla %4'ün üzerinde artış gösterdi. Sysco da CFO'sunun olumlu piyasa görünümü değerlendirmesiyle %4 değer kazandı. Ancak olumsuz tarafta, Microchip Technology Arizona'daki bir tesisini kapatma kararı ve zayıf gelir beklentisiyle %7 düşerken, Procter & Gamble %2 geriledi; CFO'su, döviz kurları ve lojistik sorunlarının ikinci çeyrek sonuçlarını etkileyebileceğini belirtti.

Düşen Hisse Senetleri

Hisse	Fiyat	Değişim (%)	Beklenti
AZI	1.21	24.17	Notr
PLUG	2.06	12.89	Negatif
TEM	56.29	10.58	Notr
OKLO	20.12	9.54	Pozitif
INTC	22.85	6.16	Pozitif+
RKLB	23.17	5.18	Pozitif

DX

TEMEL HABERLER

ABD devlet tahvili getirilerinin, Donald Trump'ın seçim zaferinden sonra ulaştığı zirvelerden geri çekilmeye devam edeceğine güvenen yatırımcılar, son günlerde yeniden canlanan rallinin süreceğine yönelik pozisyon alıyor.

JPMorgan Chase & Co.'nun Salı günü yaptığı haftalık anket, banka müşterilerinin ABD devlet tahvillerindeki uzun pozisyonlarını bir yılın en yüksek seviyesine çıkardığını ve menkul kıymetlere karşı nötr bir duruş sergilediğini gösterdi.

Her iki yöndeki tahvil piyasası hareketlerinden korunmanın maliyeti geçtiğimiz hafta daha dengeli hale geldi. Yükselen 10 yıllık Hazine getirilerini hedefleyen aşağı yönlü koruma talebi geçtiğimiz hafta azaldı.

TEKNİK ANALİZ

Dolar endeksinde kısa vadede yaşanan satışlardan sonra 20 periyotluk SMA seviyesi 105.50 test edildi. Bu bölgeden gelen tepki ile tekrar 106 seviyelerinin üzerine atan endeks, kısa vadede konsolide olma çabası içerisinde. Dün ABD'den gelen JOLTS rakamlarından sonra bugün bütün gözler ADP istihdamında olacak. Teknik açıdan bugün yükselişlerde üst tarafta 106.70 ilk direnç, 107 ise majör direnç olarak takip edilebilir. Geri çekilmelerde ise 106 ilk destek, 105.50 ise majör destek konumunda.



Destek Seviyeleri: 106.00 – 105.60 – 105.20
Direnç Seviyeleri: 106.60 – 107.00 – 107.60

RSI: **AL** | MACD: **AL** | SMA: **AL**

EURUSD

TEMEL HABERLER

Fransa'da aşırı sağcı lider Marine Le Pen ve partisi Ulusal Birlik, bugün sol koalisyon tarafından sunulan ve her iki grup tarafından da desteklenmesi halinde geçecek olan güvensizlik önergesini destekleme sözü verdi.

Ülkedeki siyasi kriz Fransa Başbakanı Michel Barnier'in bütçe görüşmeleri sürecinde taleplerinin neredeyse tamamını kabul ettiği Le Pen, hükümetin emeklilik maaşı artışlarını düzenlemeyi reddetmesi nedeniyle tasarımı desteklemeyeceğini açıklamıştı.

Barnier de Pazartesi günü, sosyal güvenlik yasa tasarısının oylama yapılmadan kabul edilmesine izin veren anayasal bir mekanizmaya başvurmuştu.

TEKNİK ANALİZ

EURUSD paritesi dün hafif toparlanma çabası içerisine girerken, bugün anlık işlemlerde 1.05 seviyelerinden geçtiği görülüyor. Teknik açıdan şu aşamada kritik 1.0480 desteği üzerinde kalmayı başardığı sürece geri çekilmeler alım yönlü pozisyonlara fırsat sunabilecekken, olası kırılımlarda alt tarafta 1.0400 seviyesi majör olarak takip edilmeli. Yükselişlerde ise üst tarafta 1.0550 ilk direnç, 1.06 ise majör direnç konumunda. Göstergeler şimdilik NOTR görece NEGATİF.



Destek Seviyeleri: 1.0500 – 1.0470 – 1.0450
Direnç Seviyeleri: 1.0550 – 1.0600 – 1.0620

RSI: NOTR | MACD: NOTR | SMA: SAT

USDJPY

TEMEL HABERLER

Kore Merkez Bankası (BOK) Çarşamba günü, Güney Kore Devlet Başkanı Yoon Suk Yeol'un gece yarısı sürpriz bir sıkıyönetim ilanını kaldırmasının ardından, kısa vadeli likiditeyi artıracığını ve gerektiğinde döviz piyasasını istikrara kavuşturmak için önlemler uygulayacağını söyledi.

Duyuru, BOK'un acil bir yönetim kurulu toplantısı düzenlemesinden kısa bir süre sonra geldi. Toplantıdan sonra yayınlanan bir açıklamada, merkez bankası ayrıca ihtiyaç duyulması halinde piyasaya fon enjekte etmek için özel krediler sağlayacağı söylendi.

TEKNİK ANALİZ

USDJPY çaprazında dün yaşanan hareket kararsızlığa işaret ederken, anlık işlemlerde 150 seviyesinin üzerine attığı görülüyor. Teknik açıdan şu aşamada kritik 150 desteği üzerinde tutunması hayati önem arz ederken, olası kırılımlarda alt tarafta 148.00 seviyesine dikkat edilmeli. Yükselişlerde ise üst tarafta 150.50 ilk direnç, 151.00 ise majör kısa vadeli direnç olarak takip edilebilir. Göstergeler tarafında MACD negatif. RSI ise dipten toparlanma çabasında.



Destek Seviyeleri: 149.50 – 149.00 – 148.50
Direnç Seviyeleri: 150.50 – 151.00 – 151.50

RSI: SAT | MACD: SAT | SMA: SAT

XAUUSD

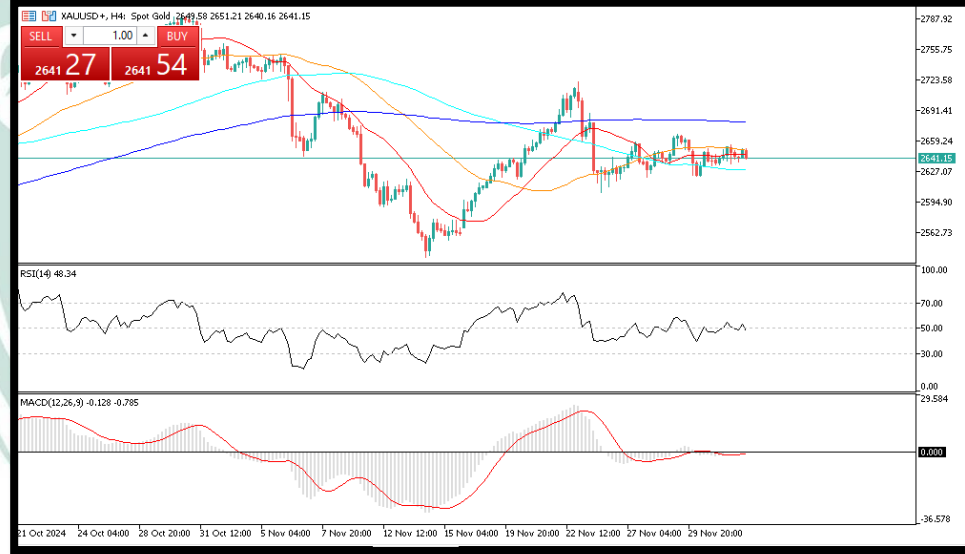
TEMEL HABERLER

Altın, Güney Kore ve Fransa'daki siyasi kargaşanın güvenli liman varlıklarına olan talebi artırmasıyla Salı günü yükselişe geçtikten sonra yatay seyretti.

Külçe altın, önceki seansta yüzde 0,6'ya kadar yükseldikten sonra ons başına 2.640 dolara yakın işlem gördü. Güney Kore Devlet Başkanı Yoon Suk Yeol, Salı gecesi sürpriz bir sıkıyönetim ilan etti ve ardından kararnameyi birkaç saat sonra geri çekti. Fransa'da, Başkan Emmanuel Macron, milletvekillerine hükümeti devirecek oyu reddetmeye çağırdı. Donald Trump'ın seçim zaferinin ardından doların yükselmesi ve Orta Doğu'daki gerginliğin azalmasıyla altın ekim ayı sonlarındaki rekor seviyeden yüzde 5'ten fazla düştü. Yine de fiyatlar, ABD'deki parasal gevşeme ve merkez bankası alımlarının desteğiyle bu yıl yaklaşık yüzde 28 yükseldi.

TEKNİK ANALİZ

Ons altın tarafında fiyatlamalar h4 grafikte yatay banta işaret ederken, anlık işlemlerde 2641 seviyelerinden geçtiği görülüyor. Teknik açıdan şu aşamada alt tarafta 2633 desteği hayati öneme sahipken, olası kırılımlarda 2614 gündeme gelebilir. Yükselişlerde ise üst tarafta 2650 ilk direnç, 2660 ise majör direnç olarak takip edilecek. Göstergeler yatay.



Destek Seviyeleri: 2620 - 2614 - 2590
Direnç Seviyeleri: 2634 - 2644 - 2660

RSI: **NOTR** | MACD: **NOTR** | SMA: **AL**

BRENT

TEMEL HABERLER

Brent ham petrolü Salı günü yüzde 2,5'lik bir sıçramanın ardından varil başına 74 doların altına düştü, ABD Ham Petrolü ise 70 dolara yakın işlem görüyor. Delegeler, üretici grubunun üretimi üç ay daha erteleme planına yakın bir anlaşmaya vardığını söyledi. Bu arada ABD, İran petrolünün taşınmasında kritik rol oynadığını söylediği 35 kuruluş ve gemiye yaptırım uyguladı.

Ham petrol, Ekim ayının ortasından bu yana yaklaşık 6 dolarlık bir bantta işlem görerek dar bir aralıkta sıkışmış durumda ve Donald Trump'ın yaklaşan başkanlığı, Orta Doğu ve Ukrayna'daki jeopolitik gerginlikler ve en büyük ithalatçı Çin'den gelen zayıf talep görünümü gibi etkenler tarafından dalgalanıyor.

TEKNİK ANALİZ

Petrol, dün ABD'nin İran'a yönelik yeni yaptırımlarından ve Güney Kore kapsamında artan jeopolitik riskten etkilenerek 74 seviyesini geri kazanmış durumda. Anlık işlemlerde 74.25 seviyelerinden geçen Brent, h4 grafikte güç kazanma eğilimini koruyor. Teknik açıdan şu aşamada yükselişlerin devamında 77 seviyesini önemli direnç olarak takip edebilecek olan ürün, olası geri çekilmelerde alt tarafta 73.30 desteğine önem atfedebilir. Göstergeler tarafında RSI pozitif MACD pozitif.



Destek Seviyeleri: 72.20 - 71.30 - 70.50

Direnç Seviyeleri: 73.30 - 75.00 - 76.00

RSI: AL | MACD: AL | SMA: SAT

SP500

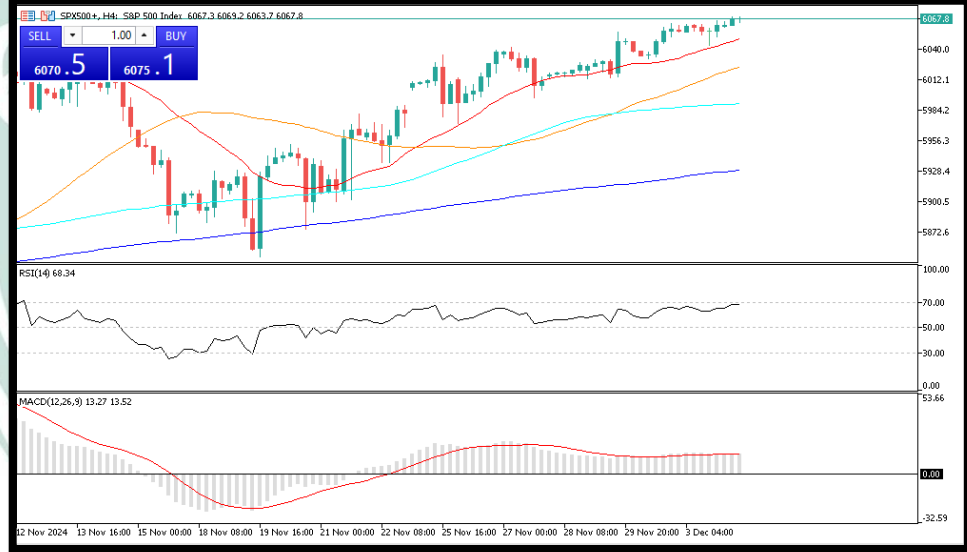
TEMEL HABERLER

ABD'de hisse senetlerini tüm zamanların en yüksek seviyelerine taşıyan ralli, yatırımcıların bu haftaki önemli istihdam raporunu ve Jerome Powell'ın bu akşam katılacağı panelde yapacağı açıklamaları beklemeyle birlikte yorgunluk belirtileri gösterdi.

Yine de S&P 500 zorlanarak da olsa yılın 55. rekor kapanışını gerçekleştirmeyi başardı. Miller Tabak + Co'dan Matt Maley, S&P 500'deki hareket için "Teknenin bir tarafı, yani yükseliş tarafı son derece kalabalıklaşıyor" yorumunu yaptı. Maley, "Değerleme seviyeleri zamanlama aracı olarak kötüdür. Ancak, beklentiler ve pozisyonlanma daha iyi araçlardır. Bunların da yılsonundan önce volatilitede şaşırtıcı bir artış yaratması ihtimal dışı değil" dedi.

TEKNİK ANALİZ

Borsa endeksleri dün ki kapanışında yeni rekorlara imza atsa da, jeopolitik gerilim ortamında sınırlı yükselişler kaydedildiği görülüyor. Teknik açıdan SP500 endeksi, bugün üst tarafta 6100 seviyesini yakın takip edebilir. Geri çekilmelerde ise alt tarafta 6050 ilk destek, 6000 ise majör destek olarak takip edilecek. Yükselişlerde 6100 üstü kapanışlarda 6150 gündeme gelecektir. Göstergeler kısa vadede NOTR görece pozitif.



Destek Seviyeleri: 5950 – 5900 – 5850
Direnç Seviyeleri: 6050 – 6100 – 6150

RSI: NOTR | MACD: NOTR | SMA: AL

DAX40

TEMEL HABERLER

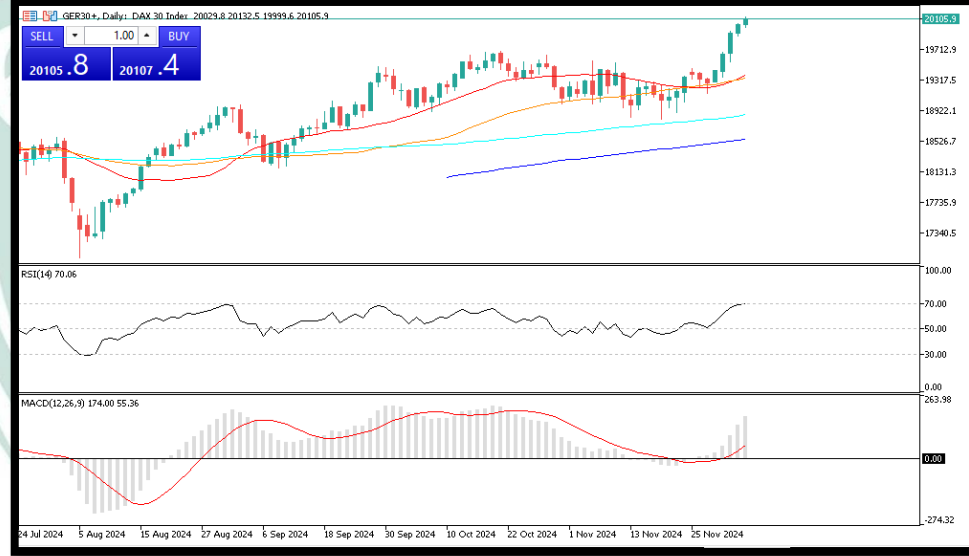
Çin'in hizmet faaliyetleri Kasım ayında, ihracat da dahil olmak üzere yeni işler kaleminde büyümenin azalmasıyla baskı altında kaldı ve artış hızında yavaşlama yaşadı.

Caixin/S&P Küresel hizmet satın alma yöneticileri endeksi (PMI), Ekim ayındaki 52'den 51,5'e düştü. Bununla birlikte eşik değer 50 seviyesinin üzerinde kaldı.

Bu veri, Cumartesi günü yayınlanan ve üretim dışı faaliyetin 50,0'a zayıfladığını gösteren resmi PMI ile örtüşen bir gelişmeye işaret etti. Çin ekonomisi bu yıl birçok cepheden sürekli baskıyla karşı karşıya kaldı, tüketici ve iş güvenindeki gerileme, emlak sektöründeki güç kaybı, yerel hükümet borç riskleri ve zayıflayan küresel talep gibi unsurlar bu baskının ana kaynağı oldu.

TEKNİK ANALİZ

DAX endeksinde yükselişler dur durak tanımazken, anlık işlemlerde endeksin 20105 seviyelerinden geçtiği görülmekte. Teknik açıdan şu aşamada kritik 20300 fibo direncine doğru hareket etme çabası bulunan ürün, bugün alt tarafta 20k seviyesini yakın destek olarak takip edebilir. Olası kırılımlarda ise, kırılım yönüne doğru pozisyonlanmaya gitmek mantıklı olacaktır. Göstergeler tarafında RSI pozitif. MACD pozitif.



Destek Seviyeleri: 19550 – 19500 – 19400
Direnç Seviyeleri: 19620 – 19650 – 19750

RSI: NOTR | MACD: NOTR | SMA: AL

NAS100

TEMEL HABERLER

Adobe Analytics'in verilerine göre, "Siber Pazartesi"de mağazaların sunduğu fırsatlar ve promosyonlardan yararlanan tüketicilerin yaptığı harcamalar tahminleri aştı.

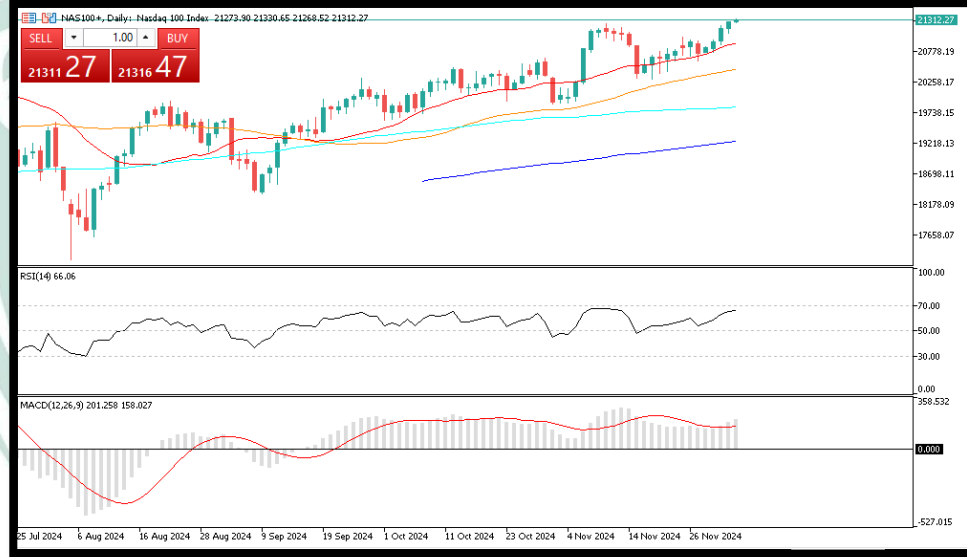
Söz konusu günde tüketiciler çevrim içi olarak toplam 13,3 milyar dolar harcadı.

Bu yıl geçen yıla kıyasla yüzde 7,3 artan harcama tutarı, 13,2 milyar dolarlık tahminin de üzerinde gerçekleşti.

Amerikalı tüketicilerin Şükran Günü'nden "Siber Pazartesi"ye kadar olan 5 günlük dönemde yaptığı çevrim içi harcamalar ise geçen yıla kıyasla yüzde 8,2 artışla 41,1 milyar dolara ulaştı.

TEKNİK ANALİZ

Nasdaq endeksinde dün yeni bir Zirve seviye test edilirken, anlık işlemlerde endeks 21300 seviyelerinden geçiyor. Teknik açıdan şu aşamada kritik 21k desteği üzerinde kaldığı sürece yükseliş ivmesini sürdürebilecek olan endeks, bugün üst tarafta 21400 ve 21500 seviyelerini yakın takip edecek. Geri çekilmelerde ise alt tarafta 21200 ilk destek, 21k ise majör destek konumunda. Göstergeler kısa vadede pozitif kalmayı sürdürüyor.



Destek Seviyeleri: 20800 – 20750 – 20700
Direnç Seviyeleri: 21000 – 21100 – 21200

RSI: AL | **MACD: NOTR** | **SMA: AL**

BTCUSD

TEMEL HABERLER

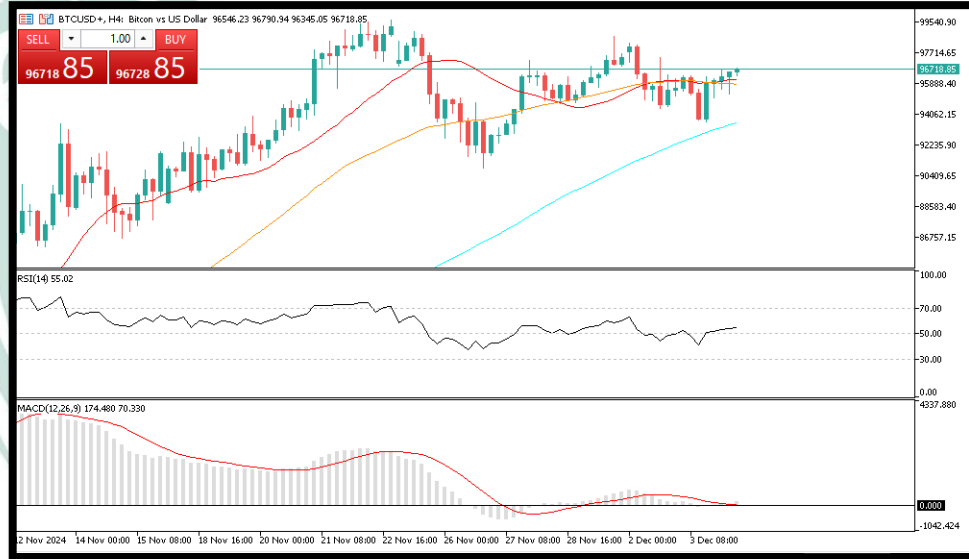
ABD başkanlık seçimleri sonrasında Donald Trump, Menkul Kıymetler ve Borsa Komisyonu (SEC) başkanlığına kripto dostu bir isim olan Paul Atkins'i tercih etmeyi planlıyor.

Trump yönetimiyle yakın kaynaklara dayandırılan bilgilere göre, Trump'ın Atkins'e teklif götürdüğü ve kabul yanıtını beklediği belirtiliyor. Bu hamle, Trump'ın kampanya döneminde kripto topluluğuna verdiği sözleri yerine getirme çabası olarak yorumlanıyor.

Paul Atkins, George W. Bush döneminde SEC'de komisyon üyesi olarak görev yaptı ve kripto sektöründe önemli bir figür haline geldi. 2017 yılından bu yana Digital Chamber of Commerce'de Token Alliance'ın eş başkanı olarak görev yapan Atkins, kripto alanındaki bilgi birikimi ve danışmanlık hizmetleriyle tanınıyor.

TEKNİK ANALİZ

Majör kripto para Bitcoin, kısa vadede test ettiği 99k seviyelerinden sonra satış baskısı altında kalarak düzeltmeye uğrarken, anlık işlemlerde 96700 seviyelerinden geçtiği görülüyor. Teknik açıdan şu aşamada kritik 90k desteği üzerinde kaldığı sürece yükselişlerin devamını beklediğimiz üründe üst tarafta 103k ilk direnç olarak takip edilecek. Kırılmasıyla 109k direnci gündeme gelebilir. Geri çekilmelerde ise alt tarafta 95k ilk destek, 90k ise majör destek konumunda. Göstergeler yataylıktan pozitifliğe dönüşüyor.



Destek Seviyeleri: 93111 – 90551 – 87649
Direnç Seviyeleri: 99500 – 102414 – 110490

RSI: SAT | MACD: SAT | SMA: AL

USDTRY

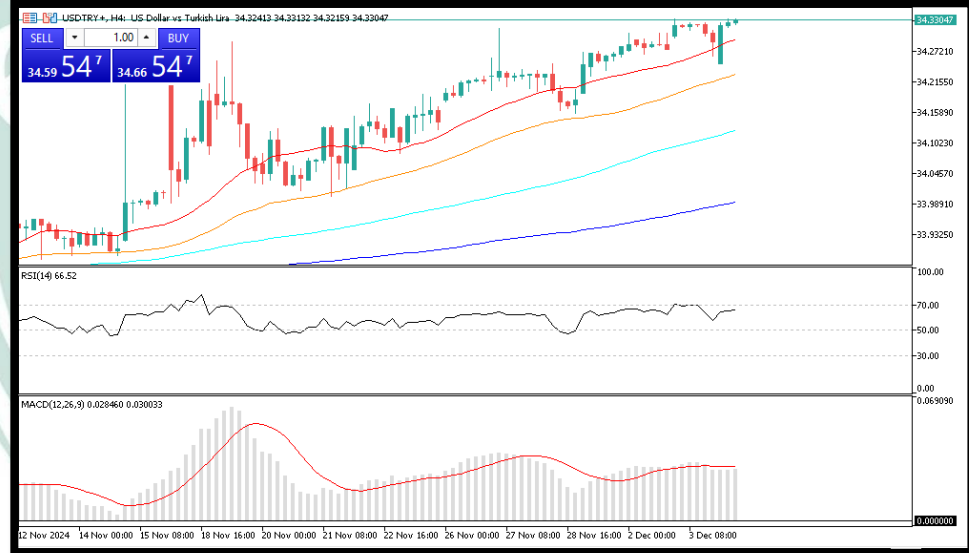
TEMEL HABERLER

Citi'ye göre beklenti üzeri gelen Kasım enflasyonu verilerinde öne çıkan işlenmemiş gıda fiyatlarındaki artış önümüzdeki aylarda normalleşecek.

Buna ek olarak son Enflasyon Raporu ile Kasım ayı Para Politikası Kurulu toplantısında yapılan açıklamalara işaret eden ekonomistler, gevşeme döngüsünün bu ay başlamasının mümkün görüldüğünü belirttiler.

Bugün açıklanan enflasyon verileri sonrası Citi ekonomistleri İlker Domaç ve Gültekin Işıklar tarafından hazırlanan raporda, "Ekonomik yavaşlamaya dair artan kanıtlar ve bankalara bağımlı borçluların karşı karşıya kaldığı tarihsel olarak sıkı finansal koşulların bir araya gelmesi, aralık ayında 250 baz puanlık bir indirimin hala masada olduğu görüşümüzü destekliyor" denildi.

TEKNİK ANALİZ



Destek Seviyeleri: 32.00 – 31.90 – 31.60
Direnç Seviyeleri: 32.30 – 32.45 – 32.65

RSI: SAT | MACD: SAT | SMA: SAT

RİSK BİLDİRİMİ

Kaldıraçlı alım satım sistemi yüksek getiri ile birlikte yüksek riski de beraberinde getirmektedir. Kaldıraçlı işlem, yatırımcıların hesaplarına aktarmış oldukları düşük teminatlarla, teminat miktarının belirli bir katına kadar işlem yapmalarına imkân veren, piyasa ile aynı yönde hareket edilmesi durumunda yüksek getiri elde edilmesine olanak sağlarken, tersi durumda ise paranızın tamamını yitirmenize sebep olabilen finansal bir mekanizmadır.

Kaldıraçlı alım satım işlemlerinde, taşınan pozisyonun değeri ile ilgili semboldeki fiyat hareketlerine duyarlıdır. Kaldıraç etkisiyle birlikte, fiyatlanmalardaki dalgalanmalar nedeniyle oluşabilecek kar veya zarar tutarı artabilmektedir. Kaldıraçlı Forex işlemi yapmak her yatırımcı için uygun olmayabilir.