



GÜNLÜK BÜLTEN

6 Aralık 2024



Piyasalarda Anlık Fiyatlamalar

EUR/USD 1.0588	XAUUSD 2640.13	BRENT 72.39	SP500 6089	DAX40 20352	NASDAQ 21456	BITCOİN 98446	USDTRY 34.7025
-------------------	-------------------	----------------	---------------	----------------	-----------------	------------------	-------------------

Piyasalarda Öne Çıkan Haber Başlıkları Ve Gelişmeler

- Küresel piyasalar ABD istihdam verilerine odaklandı
- Eski Hazine Bakanı'ndan ABD'ye Bitcoin uyarısı: Çılgınlık!
- Trump, David Sacks'ın kripto paradan sorumlu olacağını duyurdu
- Altın ABD verisi öncesi düşüştü
- Petrolde OPEC+ sonrası yatay seyir
- Japonya'da temel ücretler rekor seviyede arttı

Yükselen Hisse Senetleri

Hisse	Fiyat	Değişim (%)	Beklenti
BCAX	19.56	23.30	Pozitif
UPB	22.17	22.28	Pozitif
AA	17.49	17.35	Pozitif+
PLUG	2.50	16.50	Pozitif
HEPS	3.17	9.72	Pozitif
BKV	22.41	7.78	Notr
RBRK	53.94	6.03	Pozitif
ZBIO	10.68	6.00	Negatif

Genel piyasa yorumu

Perşembe günü ABD borsaları, tarım dışı istihdam raporu öncesinde kar realizasyonu ve San Francisco Fed Başkanı Daly'nin faizlerin düşürülmesi için acele edilmediğini vurgulayan açıklamaları nedeniyle düşüşle kapandı. S&P 500 %0,19, Dow Jones %0,55, Nasdaq %0,31 değer kaybetti. Haftalık işsizlik başvuruları 224.000 ile beklentiyi aşarken, Ekim ayı ticaret açığı beklenenden fazla daraldı ve büyümeye olumlu katkı sağladı. Bitcoin, Trump'ın kripto yanlısı Pual Atkins'i SEC başkanı olarak atayacağını açıklamasıyla 103.000 dolar seviyesini aşarak rekor kırdı. Avrupa borsaları yükselirken, Euro Stoxx 50 %0,66 artışla 5 haftanın zirvesine çıktı. ABD 10 yıllık tahvil faizi %4,182'ye yükselirken, Avrupa'da da tahvil faizleri artış kaydetti. Hisse hareketlerinde Synopsys, Uber ve AeroVironment kayıplar yaşarken, American Airlines ve Five Below güçlü kazançlar açıkladı.

Düşen Hisse Senetleri

Hisse	Fiyat	Değişim (%)	Beklenti
AZI	1.20	14.29	Negatif
UBER	9.95	6.00	Pozitif
TEMP	35.76	3.70	Pozitif
PAL	31.07	3.63	Notr
GE	49.00	3.10	Negatif
INTC	201.43	3.00	Pozitif

DXY

TEMEL HABERLER

Haftanın son işlem gününde küresel piyasalar ABD'de açıklanacak kritik istihdam verilerini beklerken, Asya endeksleri karışık bir görünüm sergiledi.

Yatırımcıların yeni ekonomik teşvikler beklediği Çin'de hisse senetleri yükselişte. Çin'in gösterge CSI 300 endeksi, yatırımcıların çarşamba günü yapılacak önemli bir politika toplantısından yeni ekonomik destek önlemleri için pozisyon aldıklarının bir işareti olarak yüzde 1,9'a kadar yükseldi.

Hong Kong hisse senetleri de artıda. MSCI Asya Pasifik Endeksi kazançlar ve kayıplar arasında gidip gelirken Japonya, Güney Kore ve Avustralya'daki göstergelerin tümü düştü.

TEKNİK ANALİZ

Kısa vadede yaşanan satışlara bağlı olarak D1 Grafikte yükseliş trendini kaybeden DXY, anlık işlemlerde 105.72 seviyelerinde fiyatlanıyor. Teknik açıdan şu aşamada kritik 50 ve 200 günlük SMA seviyeleri üzerinde kalarak orta-uzun vadeli trendini sürdürmeye yönelik beklentilerini canlı tuttuğu görülmekte. Bugün için yükselişlerde 106.20 ilk direnç, 107.00 ise majör direnç olarak takip edilecek. Geri çekilmelerde ise alt tarafta, 105.20 majör destek konumunda. Göstergeler düzeltmenin bitiş bölgesine yaklaşmış durumda.



Destek Seviyeleri: 105.60 – 105.20 – 104.80
Direnç Seviyeleri: 106.00 – 106.50 – 107.00

RSI: **NOTR** | MACD: **SAT** | SMA: **AL**

EURUSD

TEMEL HABERLER

Ülkedeki hükümet krizi ve 3 ay süren Barnier hükümetinin istifasını gün içinde kabul etmesinin ardından ilk kez konuşan Macron, halka seslendi.

Macron, bugün kendisine istifasını takdim Barnier'ye hizmetlerinden dolayı teşekkür etti.

Barnier hükümetinin düşmesine ilişkin süreci ele aldığı konuşmasında Macron, bir kez daha 30 Haziran-7 Temmuz'daki, Meclisi feshederek erken genel seçime gitme kararını savundu. Macron, seçimlerin ardından Meclisteki herhangi bir siyasi oluşumun tek başına çoğunluğu elde edemediğini dile getirerek, bu durumun "yeni bir siyasi yapılanmayı" zorunlu kıldığını ifade etti.

TEKNİK ANALİZ

Parite dünki sert yükselişinden sonra bugün nispeten kazançlarını koruma eğiliminde. Anlık işlemlerde 1.0585 seviyelerinden geçtiği görülen EURUSD tarafında, bugün ABD'den gelecek olan TDİ Veri seti yakın takipte olacak. Olası senaryolarda, yükselişlerde üst tarafta 1.06 ve 1.0620 seviyeleri önemli dirençler konumunda. Geri çekilmelerde ise alt tarafta 1.0550 ve 1.0500 seviyeleri destekler olarak takip edilecek. Göstergeler şimdilik pozitifte dönüş sinyallerini artırıyor.



Destek Seviyeleri: 1.0550 – 1.0500 – 1.0450
Direnç Seviyeleri: 1.0600 – 1.0650 – 1.0700

RSI: **AL** | MACD: **AL** | SMA: **SAT**

USDJPY

TEMEL HABERLER

Japonya'da düzenli çalışanların temel maaşları rekor seviyede arttı, bu da merkez bankasının yakın vadede faiz artırımına gideceği yönündeki piyasa spekülasyonlarını destekleyecek olumlu göstergeler oldu.

Çalışma bakanlığı, tam zamanlı çalışanların temel maaşının bir yıl öncesine göre Ekim ayında yüzde 2,8 arttığını, bunun 1994'e yılından bu yana en büyük artış olduğunu bildirdi.

Nominal ücretler, Ekim ayında yüzde 2,6 artarak 293.401 yen (1.955 dolar) oldu.

Piyasa katılımcıları, Japonya Merkez Bankası'nın bir sonraki faiz oranı artışının zamanlamasını tahmin etmeye çalışarak, olumlu ekonomik büyüme döngüsü elde etmek için belirleyici olan ücret eğilimlerini izliyor.

TEKNİK ANALİZ

USDJPY çaprazında dün yaşanan hareket kararsızlığa işaret ederken, anlık işlemlerde 150 seviyesinin üzerine attığı görülüyor. Teknik açıdan şu aşamada kritik 150 desteği üzerinde tutunması hayati önem arz ederken, olası kırılımlarda alt tarafta 148.00 seviyesine dikkat edilmeli. Yükselişlerde ise üst tarafta 150.50 ilk direnç, 151.00 ise majör kısa vadeli direnç olarak takip edilebilir. Göstergeler tarafında MACD negatif. RSI ise dipten toparlanma çabasında.



Destek Seviyeleri: 149.50 – 149.00 – 148.50
Direnç Seviyeleri: 150.50 – 151.00 – 151.50

RSI: AL | MACD: SAT | SMA: SAT

XAUUSD

TEMEL HABERLER

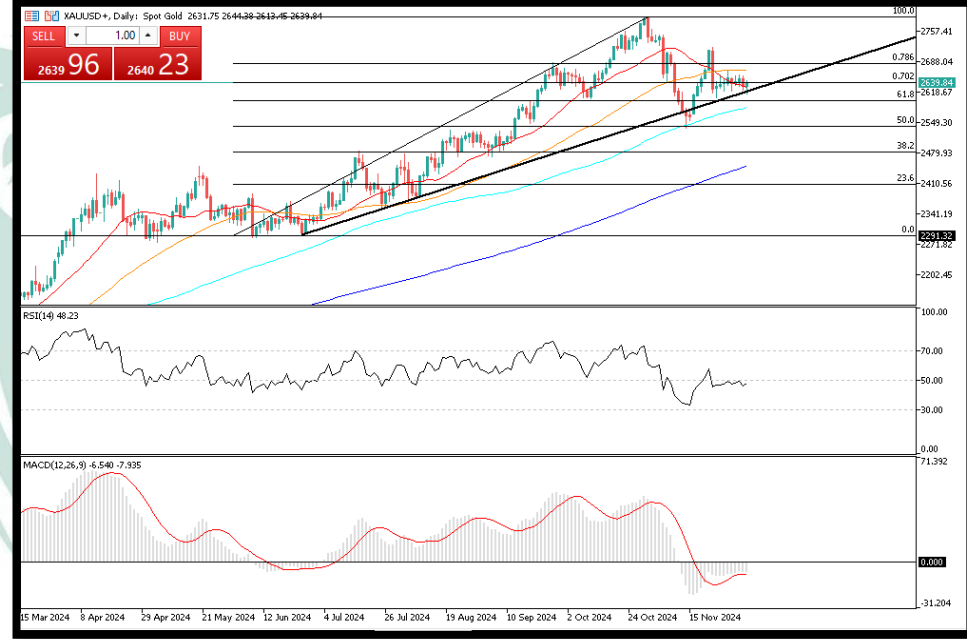
Altın, Fed'in faiz oranı politikasını etkileyebilecek önemli bir ABD istihdam raporunun öncesinde düşüş kaydetti.

Değerli metal Perşembe günü yüzde 0,7 düştü ve bu 25 Kasım'dan bu yana en büyük düşüşü oldu.

Cuma günü açıklanacak olan ABD tarım dışı istihdam raporu, politika yapımcıların 17-18 Aralık'ta Washington'da bir araya gelmelerinden önce yayınlanacak önemli veri. Swap piyasaları 25 baz puanlık bir indirimi fiyatlandırırken, güçlü işgücü rakamları merkez bankasını gelecek yıl agresif bir parasal genişleme uygulamaktan vazgeçirebilir. Daha düşük oranlar faiz getirmeyen altın için olumlu.

TEKNİK ANALİZ

Altın fiyatları kısa vadede yaşadığı dalgali seyirden sonra yatay bant aralığına girmiş durumda. Bugün gelen satışlarla alt tarafta 2613 seviyelerini test eden ürün, burdan gelen toparlanmadan sonra anlık işlemlerde 2640 seviyelerine kadar yükselmiş durumda. Teknik açıdan bugün için yükselişlerde 2650-55 ilk direnç bölgesi olacak. Kırılmasıyla 2666-2684 bölgesi majör olarak takip edilecek. Geri çekilmelerde ise alt tarafta, 2633-2613 bölgesi majör destek konumunda. Kırılmasıyla 2580 gündeme hızlı bir şekilde gelebilir.



Destek Seviyeleri: 2620 - 2614 - 2590
Direnç Seviyeleri: 2634 - 2644 - 2660

RSI: **NOTR** | MACD: **NOTR** | SMA: **AL**

BRENT

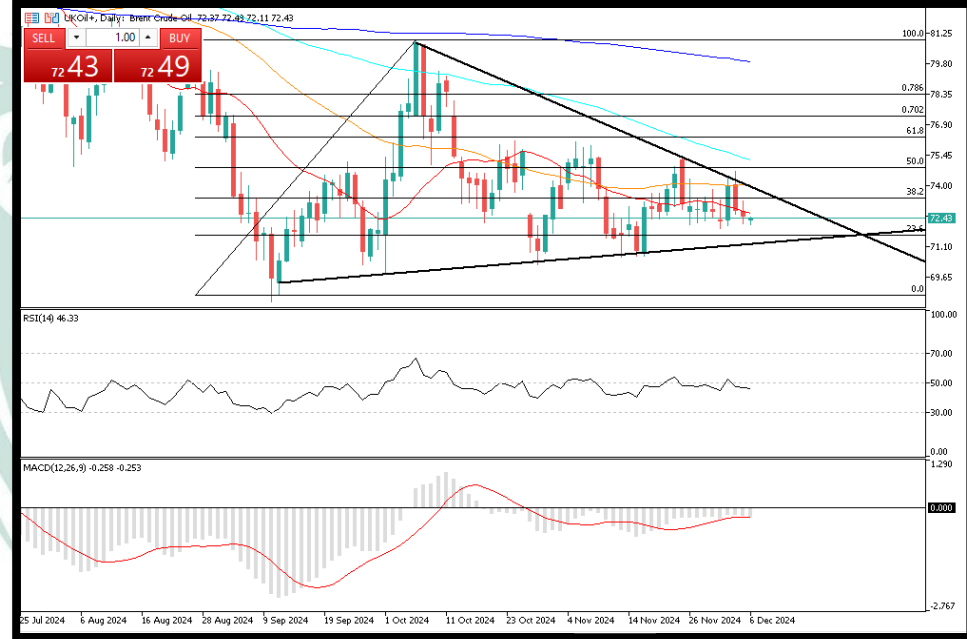
TEMEL HABERLER

Petrol, OPEC+'nın kapatılan üretimin yeniden canlanmasını üç ay daha erteleme kararından sonra yatay seyretti.

Brent ham petrolü, Perşembe günü yüzde 0,3 düşüşle kapandıktan sonra varil başına 72 dolara yakın işlem gördü ve ABD Ham Petrolü 68 doların üzerinde işlem gördü. OPEC ve müttefikleri, arzı artırmayı üçüncü kez ertelerek, Nisan ayında mütevazı bir artışla başlamayı ve ardından kesintileri daha önce planlanandan daha yavaş bir tempoda 18 aya yaymayı tercih etti.

TEKNİK ANALİZ

Petrol dün OPEC toplantısından sonra dalgalı bir seyir izlerken anlık işlemlerde 72.43 seviyelerinden geçtiği görülüyor. Teknik açıdan kısa vadede oluşan lateral üçgen formasyonu, alt bandın kırılmasıyla aşağı yönlü bir oluşuma yol açabilir. Yükselişlerde ise üstte düşen trendin kırılmasıyla daha yukarıda 77 seviyeleri hedeflenecektir. Göstergeler tarafında NOTR seyir dikkat çekiyor. Bugün ABD'den gelecek TDİ veri seti yakın takipte olacak.



Destek Seviyeleri: 72.20 - 71.30 - 70.50

Direnç Seviyeleri: 73.30 - 75.00 - 76.00

RSI: NOTR | MACD: NOTR | SMA: SAT

SP500

TEMEL HABERLER

Asya-Pasifik piyasaları, Wall Street'in Dow Jones Sanayi Ortalaması'nın 200 puandan fazla düşmesi ve S&P 500'ün rekor seviyeden geri çekilmesinin ardından Cuma günü karışık seyretti.

Asya'daki yatırımcılar, Ekim ayında beklentilerin altında gelerek bir önceki yıla göre yüzde 1,3 düşen Japonya'dan gelen hanehalkı harcama verilerini değerlendirdi. Aylık bazda harcamalar, Eylül ayına kıyasla Ekim ayında yüzde 2,9 artarak yüzde 0,4'lük beklentileri aştı.

Yatırımcılar ayrıca Hindistan'ın faiz oranı kararını bekliyor. Hindistan Merkez Bankası'nın, ülkenin perakende enflasyonunun Ekim ayında 14 aylık zirveye çıkmasının ardından temel politika oranını yüzde 6,50'de tutması bekleniyor.

TEKNİK ANALİZ

ABD'de borsalar dün hafif satış baskısı altında düzeltmeye yatkın bir görünüme bürünürken, SP500 endeksinde anlık işlemlerde 6082 seviyeleri görülüyor. Teknik açıdan alt tarafta 6000 desteği üzerindeki kısa vadeli görüntü olumlu kalmayı sürdürebilir. Olası kırılımlarda ise sert düzeltmeyle alt tarafta 5521 seviyesi gündeme gelecektir. Yükselişlerde ise 6100 ilk direnç, 6150 ise majör direnç konumundadır. Göstergeler tarafında olumlu görünüm yataya bağlamış durumda.



Destek Seviyeleri: 5950 – 5900 – 5850
Direnç Seviyeleri: 6050 – 6100 – 6150

RSI: AL | MACD: AL | SMA: AL

DAX40

TEMEL HABERLER

Fransa'da uzun zamandır aşırı sağın yüzü olan Marine Le Pen, Michel Barnier hükümetini devirmek için 2025 bütçe planları hakkında güvensizlik önergesini destekledikten sadece birkaç saat sonra konuştu.

Giden yönetimin bütçe açığını 2029 yılına kadar ekonomik çıktının yüzde 3'üne getirme planının ülke için güvenilir olmadığını ve servet yaratma ve tasarrufa dayalı "makul bir yörünge" gerektiğini söyledi.

Le Pen, Bloomberg'den Francine Lacqua'ya verdiği bir röportajda, "Açıkları absorbe etmek istiyoruz, ancak bunu akıllıca yapmak istiyoruz, kendimizi yeniden sanayileşme şansından, şirketlere yardım etmekten mahrum bırakmadan. Bu bizim için çok önemli bir sorun" dedi.

TEKNİK ANALİZ

Alman borsa endeksi DAX tarafında, kısa vadeli teknik görüntü alt tarafta 20140 desteği üzerinde kaldığı sürece pozitif olmayı sürdürebilecekken, Fransa'dan gelen siyasi baskıların endeks üzerinde etkili olmadığı görülüyor. Teknik açıdan bugün yükselişlerin devamında 20450 direnci önemli olacaktır. Kırılmasıyla 20600 gündeme gelebilir. Geri çekilmelerde ise alt tarafta 20200-140 bölgesi majör olarak takip edilmeli. Göstergeler tarafında olumlu görünüm yataya bağlayarak düzeltme isteği oluşturuyor.



Destek Seviyeleri: 20200 – 20140 – 20000
Direnç Seviyeleri: 20420 – 20550 – 20650

RSI: SAT | MACD: SAT | SMA: AL

NAS100

TEMEL HABERLER

Merkezi Washington DC'de bulunan enerji sektörü danışmanlık şirketi Grid Strategies, ABD'nin enerji talebine ilişkin rapor yayımladı.

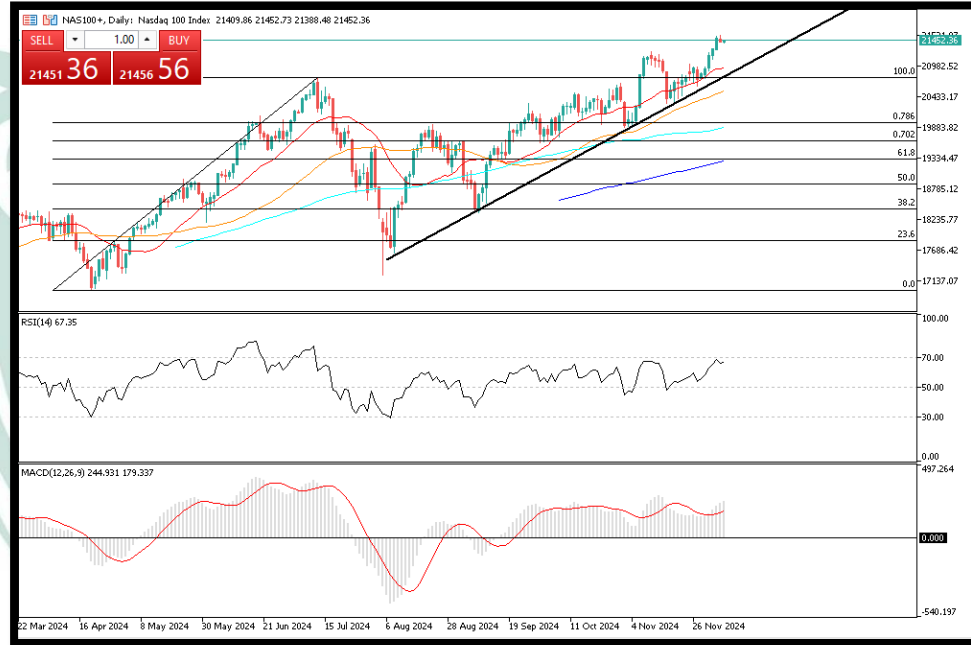
Raporda, ülke çapındaki elektrik talebinin 2029'a kadar yüzde 15,8 oranında artmasının öngörüldüğü aktarılan raporda, bunda ana etkenin veri merkezleri ve imalata yapılan yatırımlar olduğu belirtildi.

Talebi güvenilir ve uygun maliyetli bir şekilde karşılamak için büyük ölçekli iletim yatırımlarına ihtiyaç olduğu vurgulanan raporda, bunun 128 gigawatt yeni enerji talebinin karşılanmasında on milyarlarca dolar tasarruf sağlayabileceği kaydedildi.

Raporda, yapay zekanın yükselişinin, veri merkezlerinin büyümesini hızlandırdığına işaret edildi.

TEKNİK ANALİZ

Nasdaq tarafındaki pozitif görüntü kısa vadeli süreçte olumsuz bir duruma dönüşme sinyalleri üretmekten uzak kalıyor. Dün yaşanan hafif satıştan sonra bugün 21450 seviyelerini geri kazanan endeks, alt tarafta 21000 desteği üzerinde kaldığı sürece pozitif fiyatlanmasını sürdürebilir. Yükselişlerde ise üst tarafta 22k ilk hedef olarak takip edilmelidir. Göstergeler pozitif kalmayı sürdürüyor. Bugün ABD'den TSI 16:30'da açıklanacak TDI veri seti yakın takipte olacak.



Destek Seviyeleri: 21350 – 21250 – 21150

Direnç Seviyeleri: 21500 – 21600 – 21700

RSI: AL | MACD: AL | SMA: AL

BTCUSD

TEMEL HABERLER

Kripto para yatırımcıları dün tarihi anlara tanıklık etti. Piyasanın amiral gemisi Bitcoin, 100 bin dolar barajını aşarak tarihi eşiği geçti. Gece saatlerinde de eşi benzerine az rastlanan bir hareketlilik yaşandı. Dakikalar içerisinde piyasadan 300 milyon dolar silindi. Son 24 saatte ise 875 milyon dolarlık pozisyon kapandı. Donald Trump'ın seçim zaferi ile başlayan ralli ile birlikte Bitcoin, 105 bin dolara kadar yükseldi.

Bitcoin, 5 Kasım'daki başkanlık seçimlerinden bu yana yüzde 45'in üzerinde değer kazandı. 100 bin doları aşan Bitcoin'de gece saatlerinde hareketlilik zirveye çıktı.

Bitcoin, birkaç dakika içerisinde yüzde 10'a yakın geriledi. 100 bin dolarlı rakamlardan 90 bin 200 dolar civarına kadar indi.

TEKNİK ANALİZ

Dün ki işlemlerde 100k seviyesini kırarak 104k'ları test eden Bitcoin, gece saatlerinde yaşadığı sert satış baskısıyla alt tarafta 90k seviyesine spike attı. Tarihte benzerine ender olarak rastladığımız bu sert hareket, Asya seansında gerçekleşti. Anlık işlemlerde ise 98k seviyelerinde fiyatlanırken, bugün üst tarafta 100k önemli olacak. Geri çekilmelerde ise alt tarafta 95k bölgesi önemli kısa vadeli destek konumunda. Göstergeler negatife dönme çabasında.



Destek Seviyeleri: 93111 – 90551 – 87649
Direnç Seviyeleri: 99500 – 102414 – 110490

RSI: SAT | MACD: SAT | SMA: AL

USDTRY

TEMEL HABERLER

Citi'ye göre beklenti üzeri gelen Kasım enflasyonu verilerinde öne çıkan işlenmemiş gıda fiyatlarındaki artış önümüzdeki aylarda normalleşecek.

Buna ek olarak son Enflasyon Raporu ile Kasım ayı Para Politikası Kurulu toplantısında yapılan açıklamalara işaret eden ekonomistler, gevşeme döngüsünün bu ay başlamasının mümkün görüldüğünü belirttiler.

Bugün açıklanan enflasyon verileri sonrası Citi ekonomistleri İlker Domaç ve Gültekin Işıklar tarafından hazırlanan raporda, "Ekonomik yavaşlamaya dair artan kanıtlar ve bankalara bağımlı borçluların karşı karşıya kaldığı tarihsel olarak sıkı finansal koşulların bir araya gelmesi, aralık ayında 250 baz puanlık bir indirimin hala masada olduğu görüşümüzü destekliyor" denildi.

TEKNİK ANALİZ

Destek Seviyeleri: 32.00 – 31.90 – 31.60
Direnç Seviyeleri: 32.30 – 32.45 – 32.65

RSI: SAT | MACD: SAT | SMA: SAT

RİSK BİLDİRİMİ

Kaldıraçlı alım satım sistemi yüksek getiri ile birlikte yüksek riski de beraberinde getirmektedir. Kaldıraçlı işlem, yatırımcıların hesaplarına aktarmış oldukları düşük teminatlarla, teminat miktarının belirli bir katına kadar işlem yapmalarına imkân veren, piyasa ile aynı yönde hareket edilmesi durumunda yüksek getiri elde edilmesine olanak sağlarken, tersi durumda ise paranızın tamamını yitirmenize sebep olabilen finansal bir mekanizmadır.

Kaldıraçlı alım satım işlemlerinde, taşınan pozisyonun değeri ile ilgili semboldeki fiyat hareketlerine duyarlıdır. Kaldıraç etkisiyle birlikte, fiyatlanmalardaki dalgalanmalar nedeniyle oluşabilecek kar veya zarar tutarı artabilmektedir. Kaldıraçlı Forex işlemi yapmak her yatırımcı için uygun olmayabilir.