



GÜNLÜK BÜLTEN

7 Ocak 2025



Piyasalarda Anlık Fiyatlamalar

EUR/USD 1.0427	XAUUSD 2642.74	BRENT 76.24	SP500 6021	DAX40 20235	NASDAQ 21525	BITCOİN 101827	USDTRY 35.2420
-------------------	-------------------	----------------	---------------	----------------	-----------------	-------------------	-------------------

Piyasalarda Öne Çıkan Haber Başlıkları Ve Gelişmeler

- Küresel piyasalar Trump'ın açıklamalarıyla dalgalandı
- Japonya Maliye Bakanı'ndan döviz piyasalarına uyarı geldi
- 10 yıllık ABD tahvil getirisi yüzde 5'i aşar mı?
- Altında Trump'ın açıklamaları sonrası yatay seyir
- Petrolde teknik düzeltmenin etkisiyle yılın ilk düşüşü devam ediyor
- Asya borsaları teknoloji hisseleri öncülüğünde yükseldi

Yükselen Hisse Senetleri

Hisse	Fiyat	Değişim (%)	Beklenti
PLUG	3.20	20.16	Pozitif
ZBIO	10.16	13.71	Notr
MSTR	379.47	12.12	Pozitif+
MU	99.28	10.41	Pozitif
LINE	59.05	10.23	Notr
OKLO	30.00	10.18	Pozitif+
SMCI	36.63	9.07	Notr
ASML	768.09	7.67	Pozitif+

Genel piyasa yorumu

Pazartesi günü ABD borsaları karışık bir performans sergiledi. S&P 500 ve Nasdaq 100, çip üreticilerinin güçlü yükselişiyle son bir haftanın en yüksek seviyelerine ulaştı. Nvidia, ortağı Hon Hai Precision Industry'nin güçlü gelir artışı açıklamasıyla %3'ten fazla değer kazanırken, Micron ve ASML gibi diğer çip üreticileri de %7'ye varan yükselişler yaşadı. Microsoft, veri merkezleri için 80 milyar dolarlık yatırım planlarını duyurmasının ardından %1'e yakın değer kazandı. Öte yandan, Fed yetkililerinin enflasyon konusunda şahin açıklamaları piyasa üzerinde baskı oluşturdu. San Francisco Fed Başkanı Daly, enflasyonun hedefin üzerinde kaldığını vurgularken, Fed Governörleri de faiz indirimlerinin temkinli şekilde ilerlemesi gerektiğini ifade etti. Ekonomik veriler karışık; Aralık ayı hizmet PMI verisi aşağı yönlü revize edilirken, fabrika siparişleri beklentilerin altında kaldı.

Düşen Hisse Senetleri

Hisse	Fiyat	Değişim (%)	Beklenti
CBL	22.54	6.25	Negatif
UPB	17.04	5.66	Notr
RIVN	15.90	5.35	Pozitif
PLTR	75.90	5.02	Pozitif+
BOW	32.47	4.70	Pozitif
TTAN	101.85	4.03	Pozitif

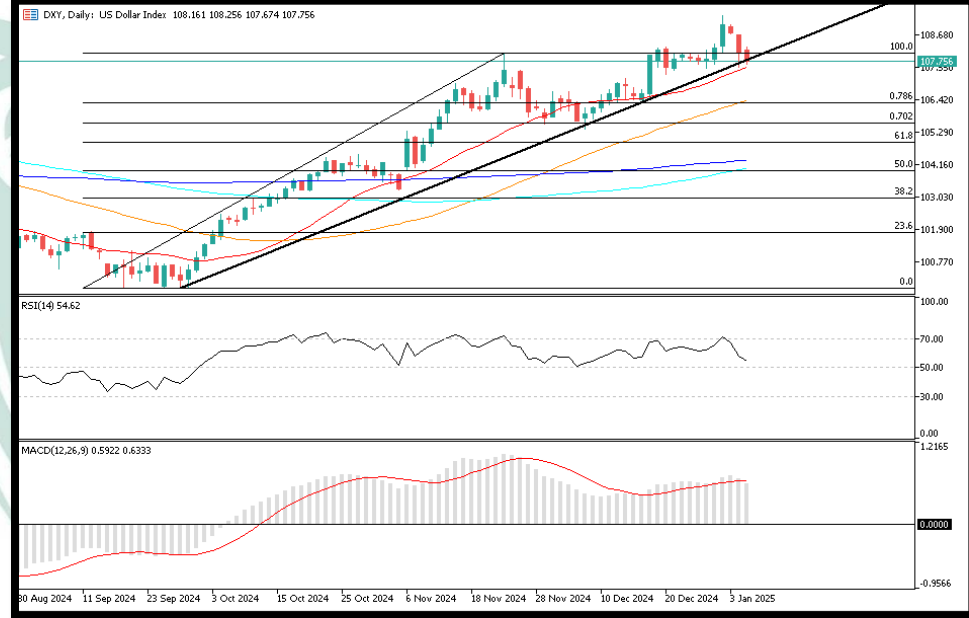
DXY

TEMEL HABERLER

Bloomberg tarafından derlenen 51 yılsonu tahmini arasında sadece üç katılımcı mevcut seviyelerden artış öngörüyor ve ING'nin tahmini en yüksek ikinci tahminden yaklaşık 40 baz puan daha yüksek. Bu tahminlerin ortalaması, ABD 10 yıllık tahvil getirisinin yılı yüzde 4,12 civarında tamamlayacağı beklentisine işaret ediyor. Garvey'in tahmini, ABD Başkanı seçilen Donald Trump'ın gümrük vergisi ve vergi indirimi politikalarının fiyat baskıları yaratacağı ve yatırımcıların federal açıktan tedirgin olacağı riskini dengelemek için Fed'in faiz oranlarını kısıtlayıcı tutacağı beklentisine dayanıyor. Garvey Bloomberg'e yaptığı değerlendirmede, "Hala yüzde 2,5'in üzerinde olan bir enflasyon söylemimiz var, bir de bütçe açığı söylemimiz var."

TEKNİK ANALİZ

Dün yaşadığı satış baskısından sonra bugün de satıcılı geçen DXY, anlık işlemlerde 107.75 seviyelerinden geçiyor. Teknik açıdan ana yükseliş trendi ve günlük grafikte 20 periyotluk SMA seviyesine yakın seyreden ürün, bugün bu bölgeden tepki almak isteyebilir. Olası yükselişlerde bugün için 108.00 seviyesi ilk direnç, 108.50 ise majör direnç olarak takip edilmelidir. Geri çekilmelerde ise alt tarafta 107.50 ilk destek, 107.00 ise majör destek konumundadır. Göstergeler şimdilik düzeltmeye işaret ediyor.



Destek Seviyeleri: 107.50 – 107.00 – 106.50
Direnç Seviyeleri: 108.00 – 108.50 – 109.00

RSI: SAT | MACD: SAT | SMA: AL

EURUSD

TEMEL HABERLER

ABD Merkez Bankasının (Fed) tarafından yapılan açıklamada, Michael Barr'ın 28 Şubat veya bu görevi devralacak birinin onaylanması halinde daha erken bir tarihte denetimden sorumlu başkan yardımcılığı görevinden ayrılacağı kaydedildi.

Barr'ın, Fed Yönetim Kurulu üyeliği görevini sürdüreceği belirtilen açıklamada, 19 Temmuz 2022'den bu yana denetimden sorumlu başkan yardımcısı olarak görev yapan Barr'ın istifa mektubunu ABD Başkanı Joe Biden'a sunduğu aktarıldı. Açıklamada görüşlerine yer verilen Barr, denetimden sorumlu başkan yardımcılığı pozisyonun, Küresel Finansal Kriz sonrası Fed'in finansal sistem üzerindeki denetim ve düzenlemeleri için daha büyük bir sorumluluk, şeffaflık ve hesap verebilirlik oluşturmak amacıyla oluşturulduğunu anımsattı.

TEKNİK ANALİZ

Parite, tepki alımına maruz kalarak test ettiği 1.02 seviyelerinden sonra üst tarafta 1.0425 seviyesine kadar yükseldi. Anlık işlemlerde 1.0425 seviyelerinden geçen EURUSD, bugün üst tarafta 1.0450 seviyesini majör olarak takip edebilir. Geri çekilmelerde ise alt tarafta 1.0370 ilk önemli destek konumundadır. Göstergeler şimdilik dipten toparlanmaya işaret ederken, bugün açıklanacak TÜFE verisi yakından takip edilecek.



Destek Seviyeleri: 1.0370 – 1.0330 – 1.0300
Direnç Seviyeleri: 1.0450 – 1.0500 – 1.0530

RSI: **AL** | MACD: **AL** | SMA: **SAT**

USDJPY

TEMEL HABERLER

Japonya Maliye Bakanı Katsunobu Kato, Salı günü gazetecilere doğrudan müdahale tehdidinde bulunarak, "Para piyasasında aşırı hareketler olursa uygun önlemleri alacağız" dedi. Kato, spekülâtorlerin yönlendirdiği hareketler de dahil olmak üzere son hareketler konusunda "derinden endişeli" olduğunu söyledi.

Maliye bakanı, para biriminin Salı sabahı dolara karşı yaklaşık son altı ayın en düşük seviyesi olan 158,42'ye ulaşmasının ardından konuştu. Kato'nun açıklamalarının ardından yen güçlendi.

Yen, Aralık ayında Japonya'da faiz oranı artışları ve ABD'de faiz oranı indirimleri için zaman dilimi beklentilerinin geri çekilmesinin ardından yaz aylarında müdahaleye yol açan seviyelerin yakınında kalmaya devam ediyor. İki ekonomideki faiz oranları ve getiriler arasındaki fark, döviz kurunun temel itici güçlerinden biri olarak görülüyor.

TEKNİK ANALİZ

Kısa vadeli konsolidasyonu dikkat çeken USDJPY çaprazı, anlık işlemlerde 157.61 seviyelerinden geçiyor. Teknik açıdan ürün üst tarafta 158 direncini yakın takip ederken, olası kırılımlarda 160.00 seviyesine doğru hareketlenmek isteyebilir. Geri çekilmelerde ise alt tarafta 157.00 ilk destek, 156.50 ise majör destek konumundadır. Göstergeler NOTR kalmaya devam etse de, MACD tarafında hafif kırılım çabası görülmekte.



Destek Seviyeleri: 156.50 – 156.00 – 155.50
Direnç Seviyeleri: 157.00 – 157.50 – 158.00

RSI: **AL** | MACD: **AL** | SMA: **AL**

XAUUSD

TEMEL HABERLER

Altın, ABD Başkanı seçilen Donald Trump'ın genel tarifeler için planlarını yumuşatabileceği yönündeki haberleri yalanlamasıyla istikrarlı seyretti.

Altın, önceki iki seansta biraz daha düşük seviyelerde kapanış yaptıktan sonra ons başına 2.634 dolara yakın bir seviyede kaldı. Merakla beklenen politika hamleleriyle ilgili belirsizlik, Pazartesi günü 10 yıllık Hazine tahvillerinin getirilerinin Mayıs ayından bu yana en yüksek seviyeye çıkmasına yardımcı oldu, dolar ise düştü.

ABD'nin yeni Başkanı seçilen Donald Trump, yardımcılarının her ülkeye uygulanacak ancak yalnızca kritik ithalatları kapsayacak gümrük vergisi planlarını araştırdıkları iddiasını yalanladı.

TEKNİK ANALİZ

Ons altın, dün yaşadığı sert volatiliteden sonra anlık işlemlerde 2.642 seviyelerinden geçiyor. Teknik açıdan ürün dün test ettiği 2615 seviyesinden sonra hemen toparlansa da, kritik 2666 direnci altında kaldığı sürece geri çekilmeler 2600 seviyesini test etmek isteyebilir. Yükselişlerde ise 2666 kırılımından sonra 2680 bölgesi gündeme gelecektir. Göstergeler kısa vadede NOTR, görece pozitif dönme çabasıyla değerlendirilmekte.



BRENT

TEMEL HABERLER

Petrol, geçen haftaki yükselişin ardından teknik düzeltmenin etkisiyle Salı günü ikinci seansta kayıplarını sürdürdü.

Pazartesi günü yüzde 0,3 kaybettikten sonra Brent varil başına 76 dolara yakın bir seviyeye düştü. ABD ham petrolü 73 dolar civarında işlem görüyor.

Ham petrol, geçen hafta ekim ortasından beri işlem gördüğü dar aralıktan çıktıktan sonra kazanımlarını korumakta zorlanabilir, çünkü aşırı arz beklentileri, durgun OPEC+ üretiminin olası canlanması ve en büyük ithalatçı Çin'den gelen zayıf talep piyasa iyimserliğini etkiliyor. Para yöneticileri yılın başında iyimser olsalar da Bank of America'da dahil analistler OPEC dışı ülkelere gelen yeni arzın küresel tüketimdeki büyümeyi geride bırakacağı yönündeki uyarılarını yinelediler.

TEKNİK ANALİZ

Petrol fiyatları dün yaşadığı satış baskısından sonra bugün toparlanma çabasıyla 76.60 seviyelerinden geçiyor. Teknik açıdan kısa vadeli yükseliş trendini korumayı sürdüren ürün, bugün üst tarafta 77.00 seviyesini önemli direnç olarak takip edebilir. Kırılmasıyla daha yukarıda 77.50 gündeme majör olarak gelecektir. Geri çekilmelerde ise alt tarafta 76.00 ilk önemli destek olarak takip edilebilir. Göstergeler şimdilik pozitif kalmayı sürdürüyor.



Destek Seviyeleri: 75.20 - 73.30 - 71.50
Direnç Seviyeleri: 77.00 - 78.50 - 79.00

RSI: AL | MACD: AL | SMA: AL

SP500

TEMEL HABERLER

ABD'de yeni Başkan seçilen Donald Trump'ın ekibinin, vaatleri arasında bulunan ek gümrük vergisi planında önemli değişiklik aşamasında olduğuna dair iddiaya yalanlama geldi.

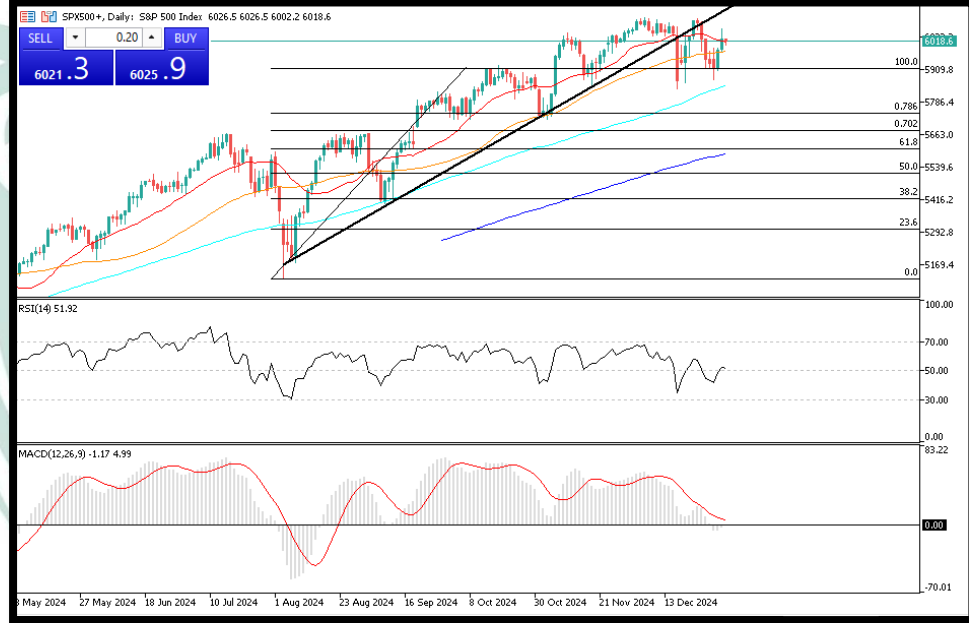
Trump Washington Post'un söz konusu haberine dair Truth Social'dan yaptığı açıklamada haberin yanlış olduğunu belirterek "Gümrük vergisi politikamdan geri adım atmayacağım" ifadesini kullandı.

Trump'ın yalnızca belirli sektörler için ithalat vergilerini değerlendirdiği belirtilmişti.

Trump Başkan adaylığı döneminde ABD'ye ithal edilen her şeye yüzde 10 veya 20 kadar yüksek "evrensel" gümrük vergileri uygulanması çağrısında bulunmuş, birçok ekonomist bu planların fiyat şoklarına neden olabileceği uyarısı yapmıştı.

TEKNİK ANALİZ

ABD'de SP500 endeksi, dün ki fiyatlamalarda yükselirken, bugün kazançlarını koruma çabası gösteriyor. Anlık işlemlerde 6018 seviyelerinden geçen endeks, teknik açıdan bugün üst tarafta 6020-6050 bölgesini kritik direnç olarak takip edebilir. Geri çekilmelerde ise alt tarafta 5950 ilk önemli destek konumundadır. Göstergelerde RSI negatif kalmayı sürdürürken, MACD negatife dönmüş durumda.



Destek Seviyeleri: 5950 – 5900 – 5850
Direnç Seviyeleri: 6050 – 6100 – 6150

RSI: SAT | MACD: SAT | SMA: AL

DAX40

TEMEL HABERLER

Asya-Pasifik piyasaları, Wall Street'te teknoloji hisselerinde yaşanan ve S&P 500 ile Nasdaq'ın üst üste kazançlar elde ettiği bir gecelik yükselişin ardından yükseldi.

Nvidia da dahil olmak üzere küresel yarı iletken hisseleri, elektronik devi Foxconn'un rekor dördüncü çeyrek gelirini açıklamasının ardından Pazartesi günü yükseldi.

Tayvanlı çip üreticisi Taiwan Semiconductor Manufacturing Company Pazartesi günkü işlem seansında rekor seviyeye ulaştı ve gece boyunca yaşanan teknoloji iyimserliğiyle daha fazla yükseliş alanı olabilir.

TEKNİK ANALİZ

Dün ki sert yükselişinden sonra bugün de yükseliş eğilimi gösteren DAX, anlık işlemlerde 20258 seviyelerinden geçiyor. Teknik açıdan ürün kritik 20k desteği üzerinde kaldığı sürece yukarı yönlü potansiyel sunmaya devam edebileceken, olası yükselişlerin devamında 20400 ilk önemli direnç olarak takip edilebilir. Kırılmasıyla 20600 önemli olacaktır. Geri çekilmelerde ise alt tarafta 20k bölgesi ilk önemli destek konumundadır. Göstergeler şimdilik pozitif olmayı sürdürüyor.



Destek Seviyeleri: 20150 – 20100 – 20000
Direnç Seviyeleri: 20400 – 20600 – 20830

RSI: AL | MACD: AL | SMA: AL

NAS100

TEMEL HABERLER

Nvidia, Las Vegas'ta düzenlenen CES 2025'te şirketin Grace Blackwell donanım platformuna kompakt bir form faktöründe erişim sağlayan "kişisel yapay zeka süper bilgisayarı" Project Digits'i tanıttı .

"[Project Digits] tüm Nvidia AI yığını çalıştırıyor - tüm Nvidia yazılımları bunun üzerinde çalışıyor," dedi Nvidia CEO'su Jensen Huang Pazartesi günü bir basın toplantısında sahnede. "Masanızda duran bir bulut bilişim platformu... Hatta isterseniz bir iş istasyonu bile olabilir.Yapay zeka araştırmacıları, veri bilimcileri ve öğrenciler için tasarlanan Project Digits, prototipleme, ince ayar yapma ve yapay zeka modellerini çalıştırma için petaflopa kadar işlem performansı sağlayan Nvidia'nın yeni GB10 Grace Blackwell Superchip'ini içeriyor.

TEKNİK ANALİZ

Nasdaq endeksi, Las Vegas Nevada'da gerçekleşen CES 2025 fuarından etkilenecek, dün sert yükseldi. Anlık işlemlerde 21520 seviyelerinden geçen endeks, kritik 21500-450 bölgesi üzerinde kalmayı başardığı takdirde daha üst tarafta 22k bölgesini hedef olarak takip edebilir. Geri çekilmelerde ise alt tarafta 21450 ilk önemli destek konumundadır. Kırılmasıyla 21200 gündeme hızlıca gelebilir. Göstergeler dipten toparlanma çabası sergiliyor.



Destek Seviyeleri: 21350 – 21250 – 21150
Direnç Seviyeleri: 21500 – 21600 – 21700

RSI: AL | MACD: AL | SMA: AL

BTCUSD

TEMEL HABERLER

Bitcoin, 102 bin 714 dolara kadar yükselişin ardından yüzde 0,17 artışla 101 bin 902 dolardan işlem görüyor.

CryptosRus'un kurucusu George Tung, bu artışı Wall Street'in yıl sonu kâr alımları, vergi ve portföylerdeki yeniden dengelemenin ardından piyasadaki yenilenen coşkuya bağladı. Ayrıca, bu ayın sonlarında yemin edecek olan Başkan Trump'ın beklenen kripto yanlısı politikalarının etkisini vurguladı.

Tung, "Temel olarak, bitcoin için hiçbir şey değişmedi. Wall Street'ten satışlar sona erdi ve 2025 bir kez daha FOMO ile başlıyor" dedi. Tung ayrıca geçtiğimiz Cuma günü, Bitcoin'in gidişatına olan güvenin yenilendiğini vurgulayan yaklaşık bir milyar dolarlık EFT girişlere işaret etti.

TEKNİK ANALİZ

Test ettiği dip seviye 90k bölgesinden tekrar tepkiye maruz kalan bitcoin, anlık işlemlerde 101k seviyelerinden geçiyor. Kısa vadede yaşadığı fiyat hareketiyle dikkatleri üzerine çekken ürün, bugün üst tarafta 100 ve 103k seviyelerini önemli dirençler olarak takip edebilir. Geri çekilmelerde ise 98k ilk destek, 95k ise majör destek konumundadır. Göstergeler olumlu kalmayı sürdürüyor.



Destek Seviyeleri: 103111 – 100551 – 94649

Direnç Seviyeleri: 109500 – 111414 – 115490

RSI: AL | MACD: AL | SMA: AL

USDTRY

TEMEL HABERLER

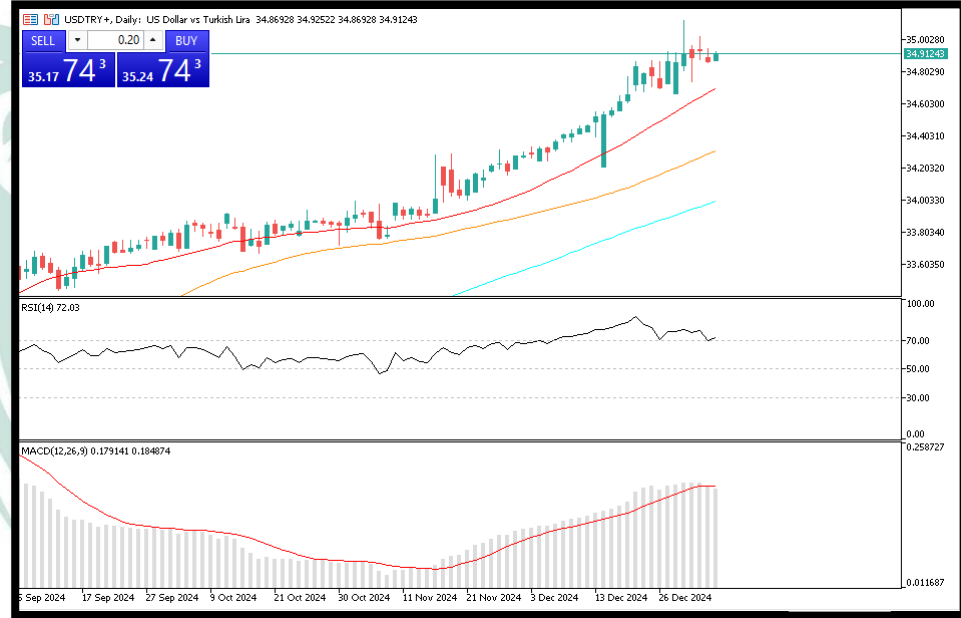
TL'nin reel deęerindeki yükseliş ivmesi Aralık ayında da devam etti.

Türkiye Cumhuriyet Merkez Bankası'nın (TCMB) verilerine göre TÜFE bazlı reel efektif döviz kuru 67,12 seviyesini aldı. Kasım ayında reel efektif döviz kuru 67,02 seviyesindeydi.

Bu dönemde Yİ-ÜFE bazında reel efektif döviz kuru endeksi, 0,23 puan azalışla 96,88'den 96,65'e geriledi.

Türk lirasının deęeri, geçen yılın aynı ayına göre TÜFE bazında 11,59 puan, Yİ-ÜFE bazında da 9,96 puan arttı.

Aralık ayıyla birlikte TL'nin reel deęerini gösteren endeks Şubat 2021'den beri en yüksek seviyeye çıktı.



RİSK BİLDİRİMİ

Kaldıraçlı alım satım sistemi yüksek getiri ile birlikte yüksek riski de beraberinde getirmektedir. Kaldıraçlı işlem, yatırımcıların hesaplarına aktarmış oldukları düşük teminatlarla, teminat miktarının belirli bir katına kadar işlem yapmalarına imkân veren, piyasa ile aynı yönde hareket edilmesi durumunda yüksek getiri elde edilmesine olanak sağlarken, tersi durumda ise paranızın tamamını yitirmenize sebep olabilen finansal bir mekanizmadır.

Kaldıraçlı alım satım işlemlerinde, taşınan pozisyonun değeri ile ilgili semboldeki fiyat hareketlerine duyarlıdır. Kaldıraç etkisiyle birlikte, fiyatlanmalardaki dalgalanmalar nedeniyle oluşabilecek kar veya zarar tutarı artabilmektedir. Kaldıraçlı Forex işlemi yapmak her yatırımcı için uygun olmayabilir.