



GÜNLÜK BÜLTEN

9 Ocak 2025



Piyasalarda Anlık Fiyatlamalar

EUR/USD 1.0295	XAUUSD 2663.73	BRENT 76.34	SP500 5932	DAX40 20265	NASDAQ 21020	BITCOİN 93300	USDTRY 35.2720
-------------------	-------------------	----------------	---------------	----------------	-----------------	------------------	-------------------

Piyasalarda Öne Çıkan Haber Başlıkları Ve Gelişmeler

- Küresel piyasalarda ABD verileri öncesinde oynaklık yükseliyor
- Küresel tahvil piyasasında satış baskısı
- Biden, yapay zeka çipleri ihracatını kısıtlamaya hazırlanıyor
- Altın kazançlarını korudu
- Petrolde yön aşağı
- Çin'de deflasyon baskıları sürüyor

Yükselen Hisse Senetleri

Hisse	Fiyat	Değişim (%)	Beklenti
EBAY	69.88	9.84	Pozitif
GRDN	20.13	7.49	Pozitif
SARO	23.04	6.18	Negatif
BKV	23.91	4.79	Negatif
PAL	9.93	4.18	Pozitif
MRT	3.52	4.17	Pozitif
SMMT	18.89	3.98	Notr
CBLI	23.10	3.79	Negatif

Genel piyasa yorumu

Çarşamba günü ABD borsaları, Fed Governörü Waller'ın faiz indirimlerini destekleyici açıklamaları ve Hazine'nin güçlü talep gören 30 yıllık tahvil ihalesi sayesinde toparlanarak sınırlı kazançlarla kapandı. Ancak küresel tahvil faizlerindeki artış ve Başkan seçilen Trump'ın tarife planlarına yönelik endişeler piyasalara baskı yaptı. ABD 10 yıllık tahvil faizi, 8,5 ayın zirvesine çıkarken, İngiltere 10 yıllık tahvil faizi 16 yılın en yüksek seviyesine ulaştı.

ABD işgücü piyasası verileri karışık; Aralık ADP istihdam verisi beklentilerin altında kalırken, işsizlik maaşı başvuruları 10,5 ayın en düşük seviyesine geriledi. Kasım tüketici kredilerinde 15 ayın en büyük düşüşü görüldü. Euro Stoxx 50 Endeksi zayıflarken, Çin Şanghay Borsası sınırlı bir toparlanma gösterdi.

Düşen Hisse Senetleri

Hisse	Fiyat	Değişim (%)	Beklenti
AZI	1.00	18.60	Pozitif
OKLO	26.13	11.37	Pozitif
PLUG	2.71	10.31	Pozitif
WAVE	8.91	9.84	Pozitif
MRNA	43.25	9.18	Notr
CLSK	10.16	5.72	Pozitif

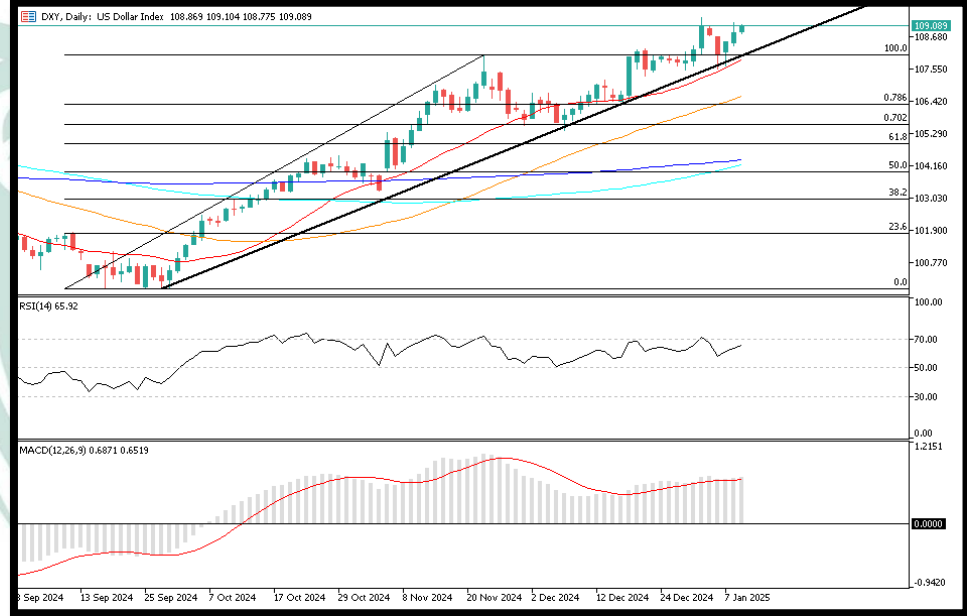
TEMEL HABERLER

ABD'de 10 yıllık Hazine tahvillerinin getirisi çarşamba günü yüzde 4,73'e kadar yükselerek Ekim 2023'te ulaştığı yüzde 5'lik zirveye yaklaştı ve ardından geri çekildi.

İngiltere'de 10 yıllık tahvilin getirisi de 2008'den bu yana en yüksek seviyesi olan yüzde 4,82'ye kadar çıktı. Merkez bankaları para politikasını sıkılaştırırken bile gevşek para politikasını sürdüren Japonya'da bile 10 yıllık devlet tahvili getirisi yüzde 1'in üzerine çıkararak son on yılın en yüksek seviyesine ulaştı. Bu hareketlerde, ABD ekonomisinin sağlam bir hızla büyümeye devam etmesi ve enflasyonun faiz oranlarını yüksek tutmakla tehdit etmesi etkili oluyor. ABD'nin seçilmiş başkanı Donald Trump'ın tarife ve vergi indirimi vaatlerinin yanı sıra ticaret savaşı tehditleri de bu süreçte etkili faktörlerden biri oldu.

TEKNİK ANALİZ

Dolar endeksi, dün test ettiği en düşük seviye 108.55'den tepki bularak sert yükseldi ve anlık işlemlerde 109.00 seviyelerini geri kazanmış durumda. Teknik açıdan ana yükseliş trendi içerisinde kalmayı sürdüren ürün, bugün kapalı olacak ABD seansına bağlı olarak ciddi bir taleple karşılaşmayabilir. Olası senaryolarda yükselişler devam ederse, 109.50 ilk direnç, 110.00 ise majör direnç konumundadır. Geri çekilmelerde ise alt tarafta 108.50 ilk destek, 108.00 ise majör destek olarak takip edilebilir. Göstergeler POZİTİF değerlendirilmektedir.



Destek Seviyeleri: 108.50 – 108.00 – 107.50
Direnç Seviyeleri: 109.50 – 110.00 – 110.50

RSI: AL | MACD: NOTR | SMA: AL

EURUSD

TEMEL HABERLER

ABD Merkez Bankası'nın 2024 Aralık ayına ait toplantı tutanakları yayımlandı.

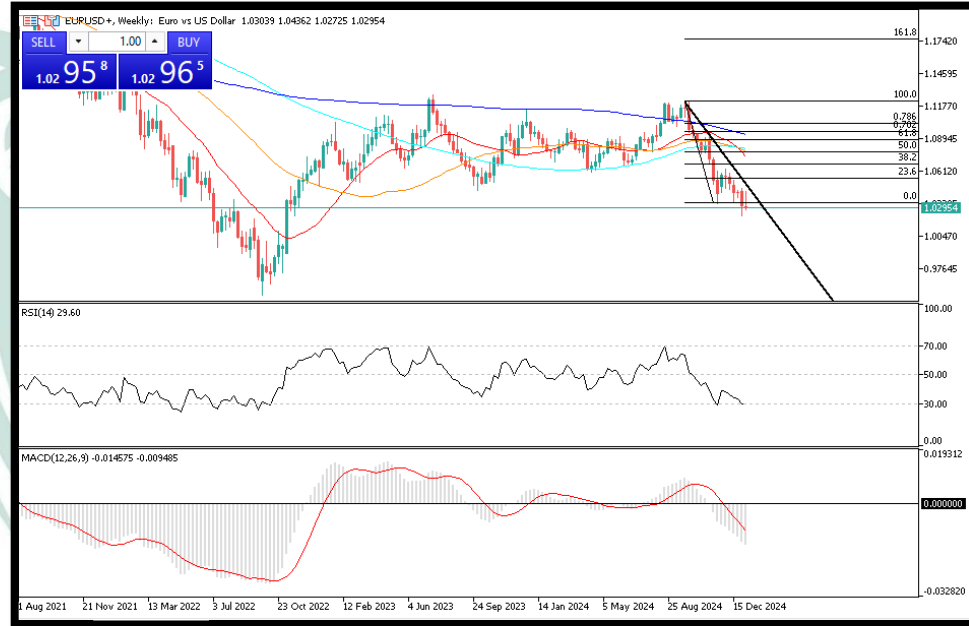
Fed yetkilileri, artan enflasyon riskleri nedeniyle faiz indirimine ilişkin yeni bir duruş benimseyerek önümüzdeki aylarda daha yavaş hareket etme kararı aldı.

Tutanaklarda, üyelerin neredeyse tamamının enflasyonda yukarı yönlü risklerin arttığını düşündüğü görüldü. Bazı katılımcıların kalıcı enflasyonist riskler nedeniyle faizleri sabit tutmaktan yana olduğu tutanaklarda yer aldı.

Federal Açık Piyasa Komitesi'nin 17-18 Aralık tarihli toplantısına ait tutanaklarda, katılımcılar komitenin politika gevşemesinin hızını yavaşlatmanın uygun olacağı noktada veya bu noktaya yakın olduğunu belirtti.

TEKNİK ANALİZ

Parite, dün ki satış baskısını bugün de devam ettirerek anlık işlemlerde 1.0290 seviyelerinden geçiyor. Teknik açıdan test edilen 1.04 seviyelerinden sonra satış baskısı altında kalan ürün, alt tarafta 1.0276 desteğini koruduğu müddetçe tekrar toparlanma potansiyeli vaat ediyor. Olası yükselişlerde bugün için üst tarafta 1.0345 ilk direnç, 1.0400 ise majör direnç olarak takip edilebilir. Geri çekilmelerde ise alt tarafta 1.0276 ilk destek, 1.0250 ise majör destek konumunda. Göstergeler haftalık grafikte NEGATİF.



Destek Seviyeleri: 1.0300 – 1.0270 – 1.0220
Direnç Seviyeleri: 1.0400 – 1.0450 – 1.0500

RSI: AL | MACD: AL | SMA: SAT

USDJPY

TEMEL HABERLER

Konu hakkında bilgi sahibi olan kaynaklara göre ABD'de yeni Başkan Donald Trump'ın danışmanları, Fed Yönetim Kurulu Üyesi Michelle Bowman'ın Denetimden Sorumlu Başkan Yardımcısı olması da dahil Fed yönetimini yeniden şekillendirmeyi değerlendiriyor.

Konu, Fed'in Denetimden Sorumlu Başkan Yardımcısı Michael Barr'ın Pazartesi günü görevinden ayrılacağı haberinin ardından gündeme geldi. Barr'ın, Fed Yönetim Kurulu üyeliği görevini sürdüreceği belirtilmişti.

Trump'ın danışmanları ayrıca, başkanlık süresi Mayıs 2026'da sona erecek olan Jerome Powell'in yerine geçebilecek potansiyel isimlerden oluşan bir liste hazırlamaya başladı ve bu kapsamda mevcut Fed yetkililerinin faiz yorumlarını yakından takip ediyor.

TEKNİK ANALİZ

USDJPY çaprazı, teknik açıdan kritik 158.00 bölgesinde konsolide görüntüsünü koruma çabasıyla hareket ederken, anlık işlemlerde 158.09 seviyelerinden geçiyor. Olası senaryolarda bugün alt tarafta 157.50 ilk destek olarak takip edilebilir. Yükselişlerde ise üst tarafta 159.50 majör kısa vadeli direnç konumundadır. Göstergeler günlük grafikte POZİTİF olarak değerlendirilmektedir.



Destek Seviyeleri: 157.50 – 157.00 – 156.50

Direnç Seviyeleri: 158.50 – 159.00 – 159.50

RSI: AL | MACD: AL | SMA: AL

XAUUSD

TEMEL HABERLER

Altın, yatırımcıların bu hafta açıklanacak önemli istihdam rakamları ve Fed'in gevşeme politikasına ilişkin görünümü değerlendirmesiyle iki günlük yükseliş ardından yatay seyretti.

Külçe altın, Çarşamba günü ABD özel sektör işe alımlarının ve ücret artışının Aralık ayında yavaşladığını gösteren bir raporla yüzde 0,5'lik bir artışın ardından ons başına 2.660 dolara yakın işlem gördü.

Fed, faiz oranlarını düşürmeye karar verirken bunu yenilenen enflasyon korkularıyla dengelemek zorunda kalacak ve merkez bankasının geçen ayki toplantısının tutanakları gevşemeye yönelik daha temkinli bir yaklaşımı teyit etti. Daha düşük borçlanma maliyetleri genellikle faiz getirmeyen altın için olumludur.

TEKNİK ANALİZ

Altın, artan güvenli liman talebiyle yükselirken, anlık işlemlerde 2662 seviyelerinden geçiyor. Teknik açıdan kritik 2666 direncinin aşılması durumunda Ons altın 2674-2684 bölgesini test etmek isteyebilir. Geri çekilmelerde ise alt tarafta 2650 ilk destek, 2640 ise majör destek konumunda. Göstergeler günlük grafikte POZİTİFE dönme çabası ile dikkat çekiyor.



Destek Seviyeleri: 2640 - 2630 - 2615
Direnç Seviyeleri: 2660 - 2666 - 2684

RSI: AL | MACD: AL | SMA: AL

BRENT

TEMEL HABERLER

Brent, Çarşamba günü ABD verilerinin Cushing, Oklahoma'daki önemli merkezdeki ham petrol stoklarının 2014'ten bu yana en düşük seviyeye ulaştığını göstermesine rağmen yüzde 1'den fazla düşüşle kapanış yaptıktan sonra varil başına 76 doların altına düştü. ABD ham petrolü de zayıftı.

Perşembe günü rakamlara göre Çin'de TÜFE yüzde 0,1 geldi ve bu durum hükümetin teşvik enjekte ederek talebi artırma çabalarına bir darbe vurdu. Fabrika deflasyonu 27. aya uzadı.

Petrol, küresel bir fazlalık beklentileri göz önüne alındığında bu yıl fiyatların zorlanacağı yönündeki yaygın endişelere rağmen 2025'e güçlü bir başlangıç yaptı. Çarşamba günü Brent'in ekim ortasından bu yana en yüksek seviyeye ulaştı.

TEKNİK ANALİZ

Petrol, dün yaşadığı satış baskısından sonra bugün hafif toparlanma çabası ile 76.30 seviyelerinden geçiyor. Teknik açıdan ürün test ettiği 77.00 seviyelerinden sonra hafif düzeltmeye maruz kalırken, olası geri çekilmelerde alt tarafta 76.00 ilk destek, 75.50 ise majör destek olarak takip edilecek. Göstergeler günlük grafikte POZİTİF olarak değerlendirilmektedir.



Destek Seviyeleri: 76.50 - 75.30 - 73.50
Direnç Seviyeleri: 78.00 - 78.50 - 79.00

RSI: AL | MACD: AL | SMA: AL

SP500

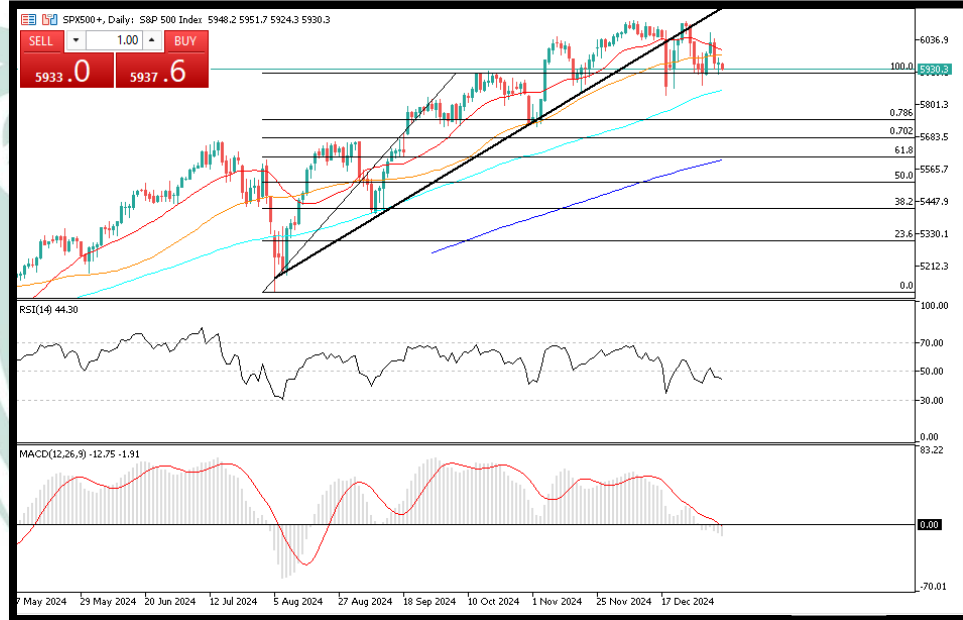
TEMEL HABERLER

ABD'de borsalar Çarşamba gününü hafif artışlar ve düşüşler arasında gidip gelerek geçirdi ve S&P 500 kısa bir süre altına indiği psikolojik öneme sahip 5 bin 900 seviyesinin üzerinden kapanmayı başardı.

Yatırımcılar Cuma günü ABD'de açıklanacak ABD tarım dışı istihdam verileri öncesi büyük pozisyonlar almaktan kaçınırken, Citigroup'a göre opsiyon piyasası, yaklaşan ABD istihdam verilerinin ardından S&P 500'ün her iki yönde de yaklaşık yüzde 1,2 hareket edeceğini tahmin ediyor. Bu, eylül ayından bu yana bir tarım dışı istihdam günü için ima edilen en büyük harekete işaret ediyor. Nasdaq 100 de günü yatay tamamlarken, ABD vadeli endeksleri düşüşte. Biden yönetiminin yapay zeka çiplerine ek ihracat kısıtlamaları getirmeyi planladığı haberinin ardından Nvidia Corp. hisseleri piyasa sonrası işlemlerde düşüş yaşadı.

TEKNİK ANALİZ

Kısa vadeli görüntüde test ettiği 6k seviyelerinden sonra satış baskısı altında kalan SPX, anlık işlemlerde 5930 seviyelerinden geçiyor. Teknik açıdan ana yükseliş trendini korusada, orta vadeli trendini kaybeden ürün, bugün olası senaryolarda 5850 seviyesini test etmek isteyebilir. Yükselişlerde ise üst tarafta 6k ilk direnç, 6.050 ise majör direnç olarak takip edilmeli. Göstergeler günlük grafikte NEGATİF olarak değerlendirilmektedir.



Destek Seviyeleri: 5950 – 5900 – 5850
Direnç Seviyeleri: 6000 – 6020 – 6050

RSI: SAT | MACD: SAT | SMA: AL

DAX40

TEMEL HABERLER

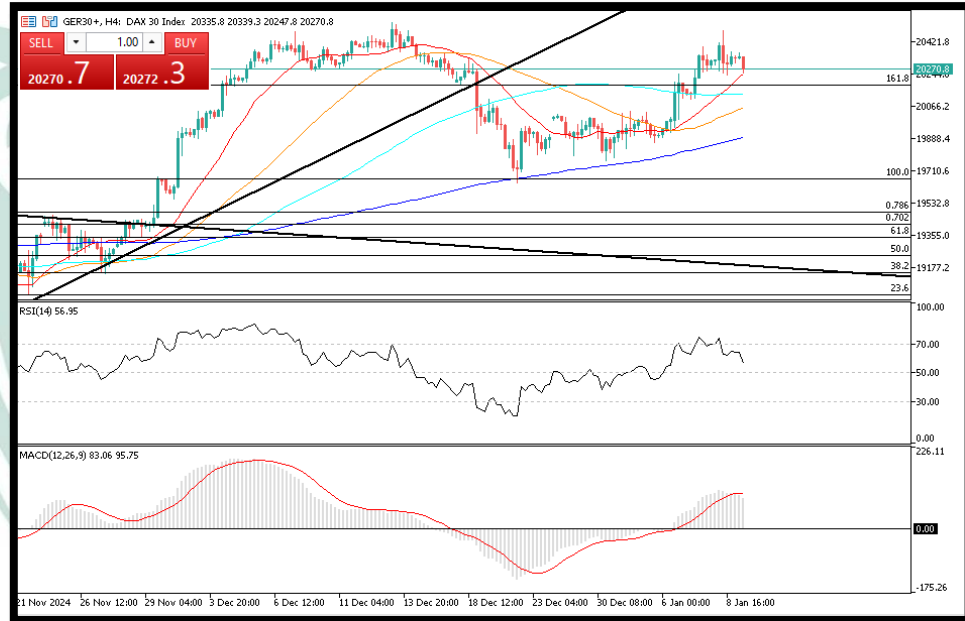
Ulusal İstatistik Bürosu'nun Perşembe günü yayınladığı verilere göre, Çin'in tüketici fiyat endeksi Aralık ayında yıllık bazda yüzde 0,1'e geriledi ve deflasyon endişelerini körükledi.

Rakam beklentilerle uyumlu geldi, ancak Kasım ayındaki yüzde 0,2'lik artıştan daha azdı. Veriler, gıda ve enerji fiyatlarını hariç tutan çekirdek TÜFE'nin bir önceki aya göre yüzde 0,3'lük artışa kıyasla yıllık bazda yüzde 0,4 arttığını gösterdi.

İstatistikler elverişli hava koşullarının bir sonucu olarak gıda fiyatlarının bir önceki aya göre yüzde 0,6 düştüğünü gösterdi. Taze sebze ve meyve fiyatları sırasıyla yüzde 2,4 ve yüzde 1 düştü. TÜFE sepetinin önemli bir bölümünü oluşturan domuz eti fiyatları yüzde 2,1 düştü.

TEKNİK ANALİZ

DAX, dün test ettiği 20400 seviyelerinden sonra satış baskısı altında kalırken, anlık işlemlerde 20270 seviyelerinden geçiyor. Teknik açıdan ürün kısa vadede 20k desteğini test etmek isteyen bir görüntü sunuyor. Bu test gerçekleşirse, 20k'nın kırılmadığı yer alım fırsatı sunabilir. Kırılım durumunda ise daha aşağıda 19.8k gündeme gelecektir. Yükselişlerde ise üst tarafta 20.4k ilk direnç, 20.6k ise majör direnç konumundadır. Göstergeler H4 grafikte DÜZELTMEYE işaret ediyor.



Destek Seviyeleri: 20150 – 20100 – 20000

Direnç Seviyeleri: 20400 – 20600 – 20830

RSI: NOTR | MACD: AL | SMA: AL

NAS100

TEMEL HABERLER

Başkan Joe Biden'ın yönetimi, görevden ayrılmadan sadece birkaç gün önce Nvidia Corp. gibi şirketlerin yapay zeka çipleri ihracatına yönelik bir dizi ek kısıtlama getirmeyi planlıyor. Bu, gelişmiş teknolojileri Çin ve Rusya'nın elinden uzak tutma çabasının son adımı olarak yorumlanıyor.

Konuya yakın kaynaklara göre, ABD, hem ülke hem de şirket bazında veri merkezlerinde kullanılan yapay zeka çiplerinin satışını sınırlamak istiyor. Bu sayede, yapay zeka gelişimini dost ülkelerde yoğunlaştırmak ve dünya çapındaki işletmelerin Amerikan standartlarıyla uyumlu hale gelmesinin sağlanması hedefleniyor.

TEKNİK ANALİZ

Nasdaq 100, kısa vadeli görüntüsünde yükseliş trendi dışında fiyatlanırken, dün endeks hafif derecede düştü. Anlık işlemlerde 21k seviyesinden geçen ürün, teknik açıdan bugün alt tarafta 20.8k seviyesini majör destek olarak takip edebilir. Yükselişlerde ise üst tarafta 21.2k ilk direnç, 21.4k ise majör direnç olarak takip edilecek. Göstergeler günlük grafikte NEGATİF olarak değerlendirilmekte.



Destek Seviyeleri: 21020 – 20850 – 20600
Direnç Seviyeleri: 21400 – 21550 – 21700

RSI: **SAT** | MACD: **SAT** | SMA: **AL**

BTCUSD

TEMEL HABERLER

ABD'de DB News'a bilgi veren yetkililer, bir federal yargıcın 30 Aralık'ta Adalet Bakanlığı'nın Silk Road darknet pazarından ele geçirilen 69 bin 370 Bitcoin'i satabileceğine karar verdiğini doğruladı.

Ele geçirilen Bitcoin üzerinde yıllardır süren sahiplik anlaşmazlığı, Battle Born Investments'ın satışı erteleme teklifini kaybetmesinin ardından sona erdi. Grup, bir iflas masası aracılığıyla sahiplik iddiasında bulunmuş ve kısa bir süre önce Bitcoin'i ilk teslim eden "X Şahsı"nın kimliğini ortaya çıkarmayı amaçlayan ilgili bir FOIA davasını kaybetmişti.

Battle Born'un avukatı bunu "Adalet Bakanlığı'nın Sivil Varlıklara El Koyma sürecini kötüye kullanmasının bir başka korkunç örneği" olarak nitelendirdi ve hükümetin "gerçeklerin asla duyulmamasını sağlamak için usul hilelerine başvurduğunu" iddia etti.

TEKNİK ANALİZ

Bitcoin, ABD'den gelen haber akışına bağlı olarak sert düşerken, anlık işlemlerde 93k seviyelerinden geçiyor. Teknik açıdan kısa vadede 92.5k desteğini yakın takip edebilecek olan ürün, olası senaryolarda burayı kaybederse 85k bölgesini gündemine alabilir. Yükselişlerde ise üst tarafta 95k ilk direnç, 98.5k ise majör direnç konumundadır. Göstergeler H4 grafikte NEGATİF olarak değerlendirilmektedir.



Destek Seviyeleri: 95500 – 92500 – 90000
Direnç Seviyeleri: 98500 – 100000 – 103500

RSI: SAT | MACD: SAT | SMA: SAT

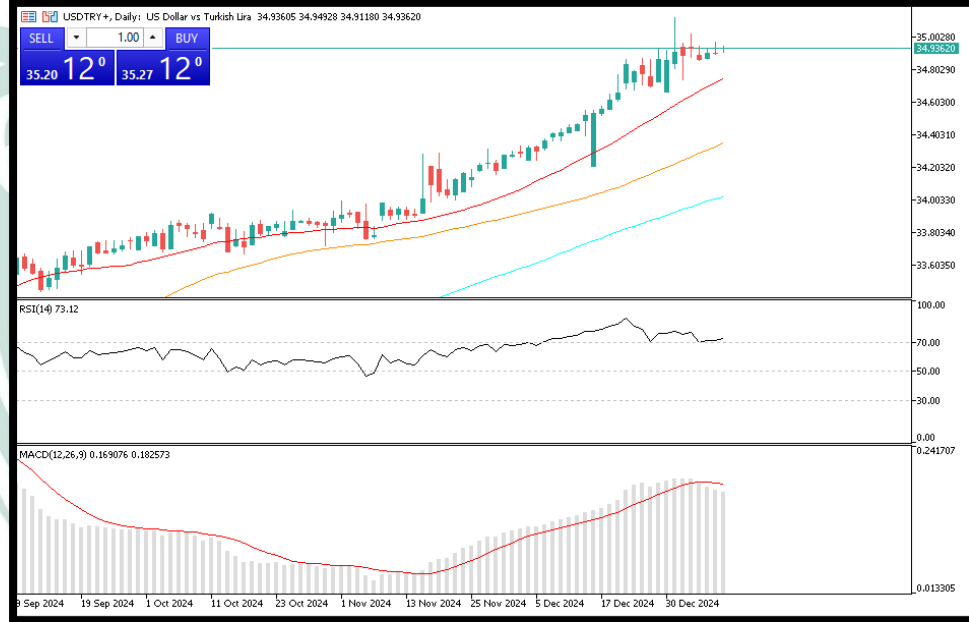
USDTRY

TEMEL HABERLER

Goldman Sachs, Türkiye Cumhuriyet Merkez Bankası'nın aralık sonunda gerçekleştirdiği beklenti üzeri faiz indiriminin sağladığı desteğe işaret ederek, Türk hisse senetleri için tavsiyesini "piyasa altı getiri" den "piyasaya paralel getiri" düzeyine yükseltti.

Sunil Koul ve Tarun Lalwani'nin de aralarında bulunduğu stratejistlerin kaleme aldığı bir notta, "Faiz indirimleri Türk bankaları için marjlara ve karlılığa fayda sağlayacaktır, zira yükümlülükler genellikle varlıklardan daha erken yeniden fiyatlanıyor" denildi ve sektörün 2025 yılında hisse başına kâr büyümesinin yüzde 70'inden sorumlu olacağı öngörüldü. MSCI Türkiye için değerlemelerin ucuz görüldüğünü söyleyen stratejistler, "BIST-50 endeksinin bir parçası olan hisseler üzerindeki açığa satış yasağının kaldırılması "potansiyel olarak daha yüksek işlem aktivitesini/akışlarını katalize edebilir ve yılın başında momentumu pozitif tutabilir" dediler.

Banka, BIST-100 Endeksi'nin 2025 yılını 11.300 puandan tamamlayacağını tahmin ediyor. Goldman Tayland, Macaristan, Çek Cumhuriyeti, Meksika ve Brezilya hisselerinde "piyasa altı getiri" öngörmeye devam ediyor.



RİSK BİLDİRİMİ

Kaldıraçlı alım satım sistemi yüksek getiri ile birlikte yüksek riski de beraberinde getirmektedir. Kaldıraçlı işlem, yatırımcıların hesaplarına aktarmış oldukları düşük teminatlarla, teminat miktarının belirli bir katına kadar işlem yapmalarına imkân veren, piyasa ile aynı yönde hareket edilmesi durumunda yüksek getiri elde edilmesine olanak sağlarken, tersi durumda ise paranızın tamamını yitirmenize sebep olabilen finansal bir mekanizmadır.

Kaldıraçlı alım satım işlemlerinde, taşınan pozisyonun değeri ile ilgili semboldeki fiyat hareketlerine duyarlıdır. Kaldıraç etkisiyle birlikte, fiyatlanmalardaki dalgalanmalar nedeniyle oluşabilecek kar veya zarar tutarı artabilmektedir. Kaldıraçlı Forex işlemi yapmak her yatırımcı için uygun olmayabilir.