



# GÜNLÜK BÜLTEN

10 Ocak 2025



## Piyasalarda Anlık Fiyatlamalar

EUR/USD 1.0295	XAUUSD 2676.73	BRENT 77.80	SP500 5937	DAX40 20310	NASDAQ 21035	BITCOİN 94390	USDTRY 35.2720
-------------------	-------------------	----------------	---------------	----------------	-----------------	------------------	-------------------

## Piyasalarda Öne Çıkan Haber Başlıkları Ve Gelişmeler

- Piyasada sterlin karamsarlığı büyüyor
- Küresel piyasalar ABD istihdam verilerini bekliyor
- Çin Merkez Bankası, tahvil alımlarını durduruyor
- Fed yetkilisi Bowman: Enflasyona yönelik yukarı yönlü riskler devam ediyor
- Petrol Temmuz'dan bu yana en uzun haftalık kazanç serisine yöneldi
- Kripto şirketlerinden Trump'ın yemin törenine yoğun bağlı

## Yükselen Hisse Senetleri

Hisse	Fiyat	Değişim (%)	Beklenti
EBAY	69.88	9.84	Pozitif
GRDN	20.13	7.49	Pozitif
SARO	23.04	6.18	Negatif
BKV	23.91	4.79	Negatif
PAL	9.93	4.18	Pozitif
MRT	3.52	4.17	Pozitif
SMMT	18.89	3.98	Notr
CBLI	23.10	3.79	Negatif

## Genel piyasa yorumu

Asya piyasaları, ABD'nin eski başkanlarından Jimmy Carter için ilan edilen Ulusal Yas Günü nedeniyle kapalı olan ABD piyasalarının ardından düşüşle kapandı. Bölgesel piyasalardaki bu gerileme, Federal Rezerv'in faiz indirimi politikasına ilişkin belirsizliklerin artması ve ABD ekonomisinin beklenenden güçlü performans göstermesiyle ilişkilendirildi. Aralık ayında gerçekleştirilen Fed toplantısının tutanakları, enflasyonun yüksek seyretmesi ve Donald Trump yönetiminde beklenen tarife artışları gibi riskler nedeniyle faiz indirimlerinin hızının yavaşlatılacağını ortaya koydu. Bu durum, yatırımcılar arasında piyasalara yönelik tedirginlik yarattı. Özellikle Çin ve diğer ülkelerle ilgili olası ticaret politikaları belirsizliğini korurken, ABD'de tarım dışı istihdam verisinin açıklanması bekleniyor. Japon Nikkei, Çin Hang Seng ve Avustralya ASX endeksleri düşüş gösterirken, Avrupa'da İngiltere'nin FTSE 100 endeksi, sterlinin zayıflamasının ihracatçıları desteklemesiyle yükseldi.

## Düşen Hisse Senetleri

Hisse	Fiyat	Değişim (%)	Beklenti
AZI	1.00	18.60	Pozitif
OKLO	26.13	11.37	Pozitif
PLUG	2.71	10.31	Pozitif
WAVE	8.91	9.84	Pozitif
MRNA	43.25	9.18	Notr
CLSK	10.16	5.72	Pozitif

## TEMEL HABERLER

ABD Yüksek Mahkemesi, seçilmiş başkan Trump'ın New York'ta devam eden davasıyla ilgili yaptığı son başvurusuna ilişkin kararını açıkladı.

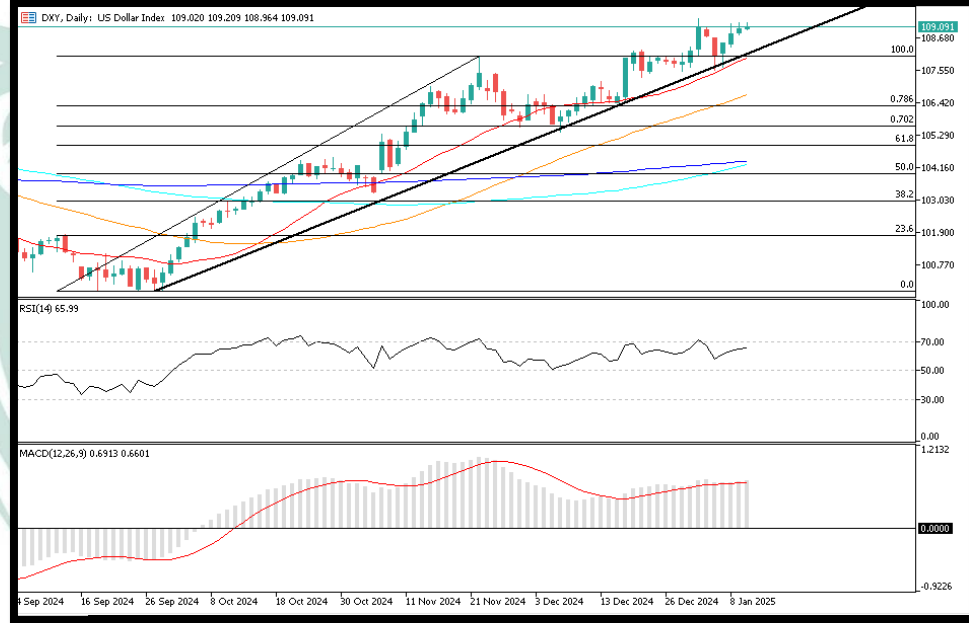
Mahkeme, Trump'ın "sus payı" davasında ceza duruşmasının ertelenmesi yönünde yaptığı başvuruyu 5-4 reddederek söz konusu duruşmanın yapılmasının önünü tamamen açtı.

Yüksek Mahkemenin bu kararının ardından New York'ta 10 Ocak Cuma günü yapılması planlanan ceza duruşmasının gerçekleşmesi ve Yargıç Juan Merchan'ın Trump aleyhindeki cezayı açıklaması bekleniyor.

Trump'ın suçlu bulunduğu "sus payı" davasında para cezası ile 4 yıla kadar hapis cezası öngörülüyor.

## TEKNİK ANALİZ

Ana yükseliş trendi içerisinde kalmayı sürdüren DX Y, dün ki seansta hafifçe yükseldi. Anlık işlemlerde ise 109.00 seviyelerini koruyor. Bugün ABD'den açıklanacak olan TDI veri seti, DX Y için önemli olacakken, bugün ki yükselişlerde üst tarafta 109.50 ilk direnç, 110.00 ise majör direnç olarak takip edilebilir. Geri çekilmelerde ise 108.00 ilk destek, 107.00 ise majör destek konumundadır. Göstergeler pozitif kalmayı sürdürüyor.



**Destek Seviyeleri: 108.50 – 108.00 – 107.50**  
**Direnç Seviyeleri: 109.50 – 110.00 – 110.50**

**RSI: AL | MACD: NOTR | SMA: AL**

## EURUSD

## TEMEL HABERLER

Avrupa Merkez Bankası (AMB) Yönetim Kurulu Üyesi Piero Cipollone Corriere della Sera'ya verdiği söyleşide, gelecekteki olası enflasyon şokları konusunda aşırı endişenin ekonomi için zararlı olabileceğini söyledi.

Cipollone, “Gelecekteki enflasyon şoklarına karşı koruma sağlamak amacıyla talebi düşük tutmak, bana göre bugün ters etki yaratıyor. Ekonomik potansiyelimizin daha da aşınması enflasyonist baskıyı azaltmak yerine arttıracaktır” diye konuştu.

Cipollone, AMB politikasının “gelecekteki olası enflasyon şoklarına karşı aşırı derecede önlem almasına gerek olmadığını, ekonomiyi zorlamadan potansiyeline ulaştırmaya çalışması gerektiğini, çünkü bunun enflasyon beklentilerini artırabileceğini” söyledi.

## TEKNİK ANALİZ

Parite, dün ki satış baskısını bugün de devam ettirerek anlık işlemlerde 1.0290 seviyelerinden geçiyor. Teknik açıdan test edilen 1.04 seviyelerinden sonra satış baskısı altında kalan ürün, alt tarafta 1.0276 desteğini koruduğu müddetçe tekrar toparlanma potansiyeli vaat ediyor. Olası yükselişlerde bugün için üst tarafta 1.0345 ilk direnç, 1.0400 ise majör direnç olarak takip edilebilir. Geri çekilmelerde ise alt tarafta 1.0276 ilk destek, 1.0250 ise majör destek konumunda. Göstergeler haftalık grafikte NEGATİF.



**Destek Seviyeleri: 1.0300 – 1.0270 – 1.0220**  
**Direnç Seviyeleri: 1.0400 – 1.0450 – 1.0500**

RSI: **AL** | MACD: **AL** | SMA: **SAT**

# USDJPY

## TEMEL HABERLER

Japonya'da hane halkı harcamaları yıllık bazda yüzde 0,4 düşerek dört aydır üst üste düşüş kaydetti.

Bu, ekonomistler beklediği yüzde 0,6'lık düşüşe kıyasla daha ılımlı bir düşüş oldu. Ekim ayında yüzde 1,3'lük bir düşüş görülmüştü.

Ülkenin istatistik bürosundan alınan verilere göre hane başına ortalama harcama 295.518 yen iken, ortalama hane halkı aylık harcaması 514.409 yen (3 bin 252,98 dolar) olarak gerçekleşti ve bir önceki yıla göre yüzde 0,7 arttı.

Zayıf harcama rakamı, Japonya Merkez Bankası'nın faiz oranlarını artırma hedefine zarar verebilir.

## TEKNİK ANALİZ

USDJPY çaprazı, teknik açıdan kritik 158.00 bölgesinde konsolide görüntüsünü koruma çabasıyla hareket ederken, anlık işlemlerde 158.39 seviyelerinden geçiyor. Olası senaryolarda bugün alt tarafta 157.50 ilk destek olarak takip edilebilir. Yükselişlerde ise üst tarafta 159.50 majör kısa vadeli direnç konumundadır. Göstergeler günlük grafikte POZİTİF olarak değerlendirilmektedir.



**Destek Seviyeleri: 157.50 – 157.00 – 156.50**

**Direnç Seviyeleri: 158.50 – 159.00 – 159.50**

**RSI: AL | MACD: AL | SMA: AL**

# XAUUSD

## TEMEL HABERLER

Külçe altın, yılın ilk tam işlem haftasında yüzde 1'den fazla bir kazanç elde etmesi beklenen ons başına 2.670 dolara yakın işlem gördü.

Aralık ayı iş başvuruları verilerinin, ekonomistlerin 2025'te devam etmesini beklediği ılımlı ancak yine de sağlıklı iş büyümesini göstermesi bekleniyor. Fed yetkilileri, faiz oranlarını uzun bir süre mevcut seviyelerde tutacaklarını ve yalnızca enflasyon anlamlı bir şekilde düştüğünde tekrar düşüreceklerini işaret ettiler.

Altın, geçen yıl en güçlü performans gösteren ana emtialardan biriydi; Fed oranları düşürdükçe, merkez bankaları varlıklarını artırdıkça ve yatırımcılar jeopolitik gerginliklerden bir sığınak aradıkça yüzde 27'lik bir kazanç kaydetti.

## TEKNİK ANALİZ

Kısa vadede dip seviye 2615'lerden bulunduğu güçlü destek ile yükselen Ons altın, anlık işlemlerde 2677 seviyelerinden geçiyor. Teknik açıdan önemli bir harekete sahne olan ürün, bugün yükselişlerin devamında 2680-2700 bandını majör direnç bölgesi olarak takip eebilir. Geri çekilmelerde ise alt tarafta, 2666 ilk destek, 2650 ise majör destek konumunda. Göstergeler pozitif.



**Destek Seviyeleri: 2640 - 2630 - 2615**

**Direnç Seviyeleri: 2660 - 2666 - 2684**

**RSI: AL | MACD: AL | SMA: AL**

# BRENT

## TEMEL HABERLER

Brent, varil başına 77 doların üzerine çıktı. ABD ham petrolü ise 74 dolara yakın işlem görüyor. Cushing, Oklahoma merkezindeki ham petrol stokları 2014'ten bu yana en düşük seviyeye düştü. Çin'deki tüketici enflasyonu sifıra doğru daha da düştü ve yetkililerin ekonomiyi güçlendirmede karşı karşıya olduğu zorluğun altını çizdi.

Petrolün son haftalardaki yükselişi, ısıtma yakıtlarına olan talebi artıran soğuk hava, ABD stoklarındaki düşüş ve Rusya'dan gelen sevkiyatların azalmasıyla desteklendi. Başkan seçilen Donald Trump'ın Beyaz Saray'a dönüşü enerji akışlarını kesintiye uğratabilecek olası bir ticaret savaşı konusunda gerginlik yaratıyor ve İran tedariklerine yönelik riskleri artırıyor.

## TEKNİK ANALİZ

Petrol, dün pozitif kapanış gerçekleştirirken, anlık işlemlerde 77.87 seviyelerinden geçtiği görülüyor. Teknik açıdan petrol bugün ki makro veri akışına duyarsız kalabilecekken, üst tarafta 78.30 ve 79.00 seviyelerini önemli dirençler olarak takip edecek. Gerri çekilmelerde ise alt tarafta 77.14 ilk destek, 76.30 ise majör destek konumunda. Göstergeler pozitif kalmayı sürdürüyor.



**Destek Seviyeleri: 76.50 - 75.30 - 73.50**  
**Direnç Seviyeleri: 78.00 - 78.50 - 79.00**

**RSI: AL | MACD: AL | SMA: AL**

## SP500

## TEMEL HABERLER

Küresel piyasalar ABD'de açıklanacak istihdam verilerine odaklanırken, Wall Street endeksleri vadeli işlemlerde düşüyor.

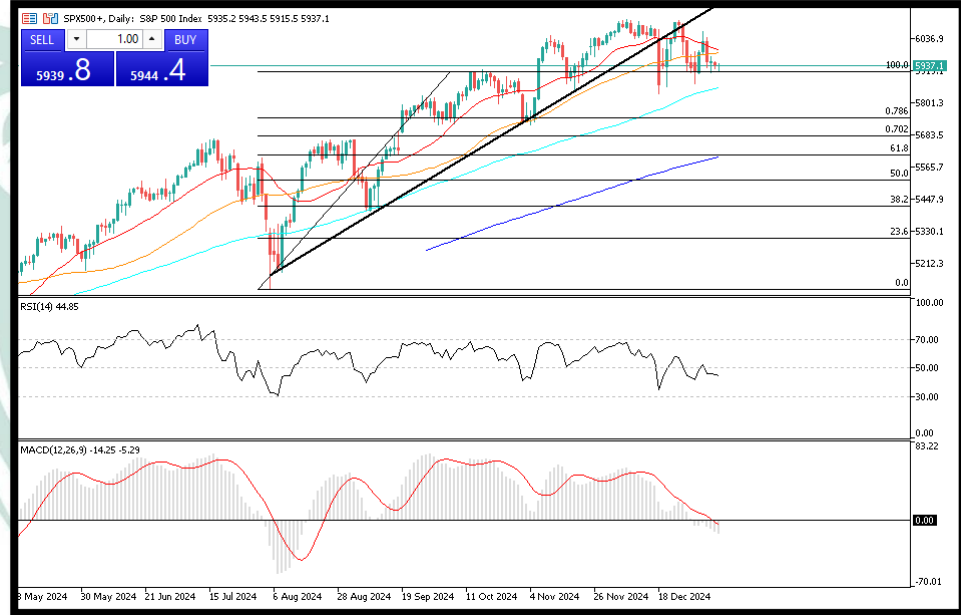
ABD hisse senedi endeksleri Perşembe günü eski Başkan Jimmy Carter için ilan edilen ulusal yas dolayısıyla kapalıydı. Tahvil piyasası ise New York saatiyle 14:00'te kapandı.

Veriler öncesinde ABD tahvil piyasası, 30 yıllık getirileri 2023'ten bu yana en yüksek seviyeye çıkaran satış dalgasının ardından istikrar kazandı. 10 yıllık ABD tahvillerinin getirisi fazla değişmeyerek yüzde 4,69 oldu.

Bloomberg Dolar Endeksi yükselişe geçti. Asya hisseleri de açıklanacak kritik ABD verisi öncesi değer kaybetti. Japon Nikkei 225 yüzde 1 düşerken, Hong Kong Hang Seng ile Çin CSI 300'de yüzde 0,4 civarı kayıplar görülüyor.

## TEKNİK ANALİZ

Kısa vadeli görüntüde test ettiği 6k seviyelerinden sonra satış baskısı altında kalan SPX, anlık işlemlerde 5930 seviyelerinden geçiyor. Teknik açıdan ana yükseliş trendini korusada, orta vadeli trendini kaybeden ürün, bugün olası senaryolarda 5850 seviyesini test etmek isteyebilir. Yükselişlerde ise üst tarafta 6k ilk direnç, 6.050 ise majör direnç olarak takip edilmeli. Göstergeler günlük grafikte NEGATİF olarak değerlendirilmektedir.



**Destek Seviyeleri: 5950 – 5900 – 5850**  
**Direnç Seviyeleri: 6000 – 6020 – 6050**

**RSI: SAT | MACD: SAT | SMA: AL**



# DAX40

## TEMEL HABERLER

Çin Merkez Bankası, yatırımcıların para biriminin değerini düşüren ve işletmeler ile tüketiciler arasındaki güveni zedeleyen zayıf ekonomik büyümeye ilişkin beklentileri yumuşatmak için devlet tahvili alımını askıya alacağını duyurdu.

Çin Merkez Bankası, tahvil arzının talebin üzerinde olması nedeniyle bu ay devlet tahvili alımlarını askıya alacağını duyurdu. Merkez bankasının piyasa koşullarına bağlı olarak alımlara yeniden başlama zamanını belirleyeceği belirtildi. Gösterge tahvilin getirileri, durgun ekonomiyi yeniden canlandırmak için agresif politika gevşemesine yönelik beklentiler ve güvenli liman varlıklarına olan talep nedeniyle tüm zamanların en düşük seviyesine geriledi.

## TEKNİK ANALİZ

DAX, test ettiği 20400 seviyelerinden sonra satış baskısı altında kalırken, anlık işlemlerde 20.3k seviyelerinden geçiyor. Teknik açıdan ürün kısa vadede 20k desteğini test etmek isteyen bir görüntü sunuyor. Bu test gerçekleşirse, 20k'nın kırılmadığı yer alım fırsatı sunabilir. Kırılım durumunda ise daha aşağıda 19.8k gündeme gelecektir. Yükselişlerde ise üst tarafta 20.4k ilk direnç, 20.6k ise majör direnç konumundadır. Göstergeler H4 grafikte DÜZELTMEYE işaret ediyor.



**Destek Seviyeleri: 20150 – 20100 – 20000**  
**Direnç Seviyeleri: 20400 – 20600 – 20830**

**RSI: NOTR | MACD: AL | SMA: AL**

# NAS100

## TEMEL HABERLER

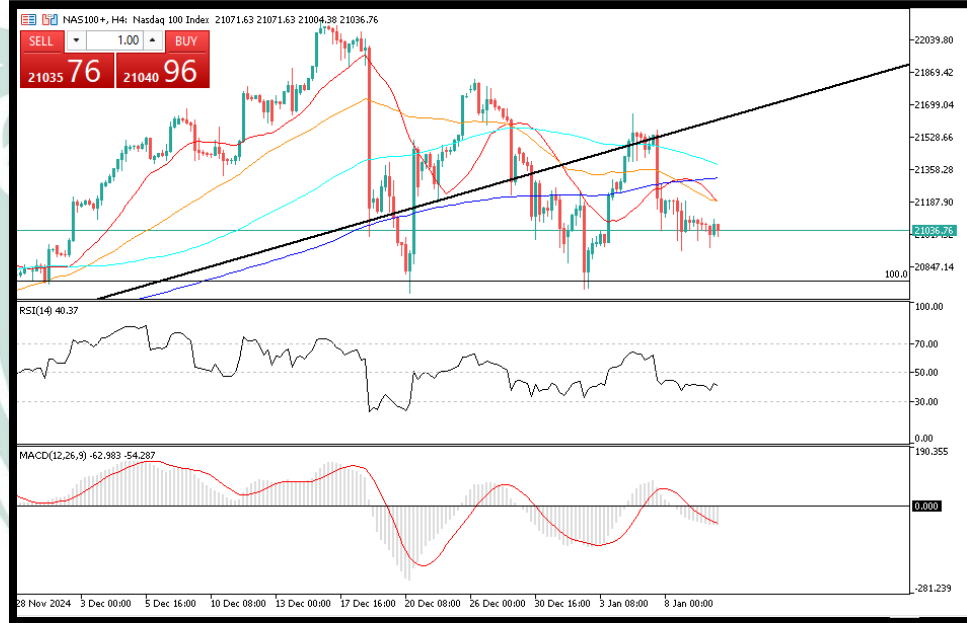
Taiwan Semiconductor Manufacturing Co.'nun üç aylık satışları tahminleri aşarak yatırımcıların yapay zeka donanım harcamalarının 2025'te de devam edeceği yönündeki umutlarını güçlendirdi.

Nvidia Corp. ve Apple Inc. için çip üreten TSMC'nin, Ekim-Aralık dönemi satış geliri yüzde 39 artışla 868,5 milyar Tayvan dolarına (26,3 milyar USD) ulaştı.

Beklentiler satışların 854,7 milyar Tayvan doları olacağı yönündeydi. Tayvan'ın en büyük şirketinin güçlü performansı, Alphabet Inc.'den Microsoft Corp.'a kadar büyük teknoloji şirketlerinin yapay zeka gelişimini ilerletmek için veri merkezlerini hızla inşa etmeye ve yükseltmeye devam edeceğine dair beklentileri destekliyor.

## TEKNİK ANALİZ

Nasdaq 100, kısa vadeli görüntüsünde yükseliş trendi dışında fiyatlanırken, dün endeks hafif derecede düştü. Anlık işlemlerde 21k seviyesinden geçen ürün, teknik açıdan bugün alt tarafta 20.8k seviyesini majör destek olarak takip edebilir. Yükselişlerde ise üst tarafta 21.2k ilk direnç, 21.4k ise majör direnç olarak takip edilecek. Göstergeler günlük grafikte NEGATİF olarak değerlendirilmekte.



**Destek Seviyeleri: 21020 – 20850 – 20600**  
**Direnç Seviyeleri: 21400 – 21550 – 21700**

**RSI: SAT | MACD: SAT | SMA: AL**

# BTCUSD

## TEMEL HABERLER

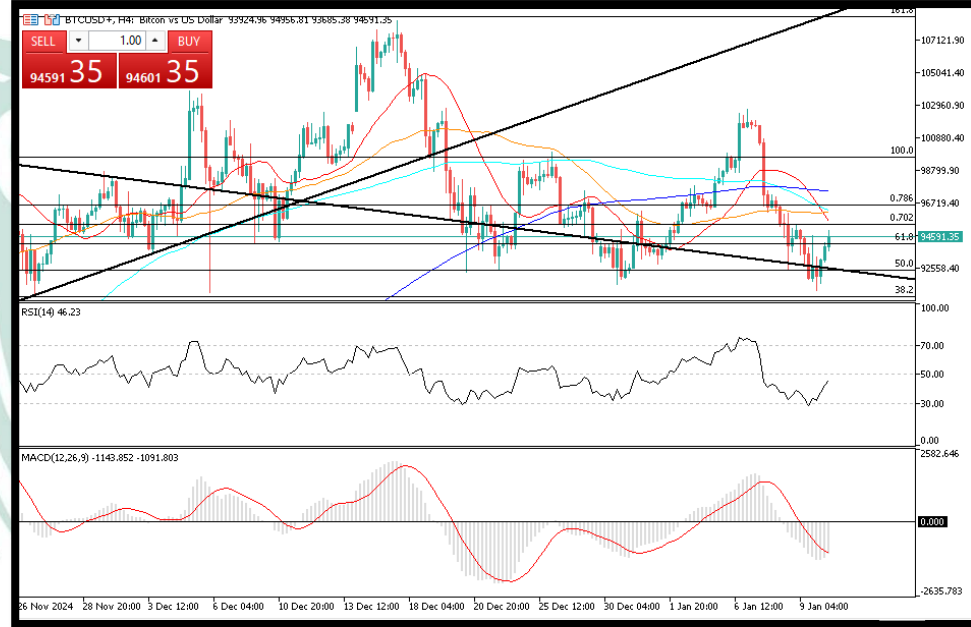
Decrypt'e göre, seçilmiş başkan Donald Trump'ın yaklaşan 20 Ocak yemin törenine kripto sektöründen milyonlarca dolarlık bağış yapıldı.

Şu anda ABD Menkul Kıymetler ve Borsa Komisyonu ile davası olan kripto firması Ripple, Trump'ın yemin törenine 5 milyon dolarlık XRP token bağışladı. Amerika'nın en büyük kayıtlı kripto borsası olan Coinbase ise yemin töreni fonuna 1 milyon dolar bağışladı.

Bu arada, San Francisco merkezli kripto borsası Kraken yemin törenine 1 milyon dolar bağışladı. Circle da Trump'ın yemin töreni fonuna 1 milyon dolarlık USDC sabit para birimi bağışladı. Merkezi olmayan finans platformu Ondo Finance ise 1 milyon dolar bağışladı.

## TEKNİK ANALİZ

Bitcoin, ABD'den gelen haber akışına bağlı olarak sert düşerken, anlık işlemlerde 97k seviyelerinden geçiyor. Teknik açıdan kısa vadede 92.5k desteğini yakın takip edebilecek olan ürün, olası senaryolarda burayı kaybederse 85k bölgesini gündemine alabilir. Yükselişlerde ise üst tarafta 95k ilk direnç, 98.5k ise majör direnç konumundadır. Göstergeler H4 grafikte NEGATİF olarak değerlendirilmektedir.



**Destek Seviyeleri: 95500 – 92500 – 90000**  
**Direnç Seviyeleri: 98500 – 100000 – 103500**

**RSI: SAT | MACD: SAT | SMA: SAT**

# USDTRY

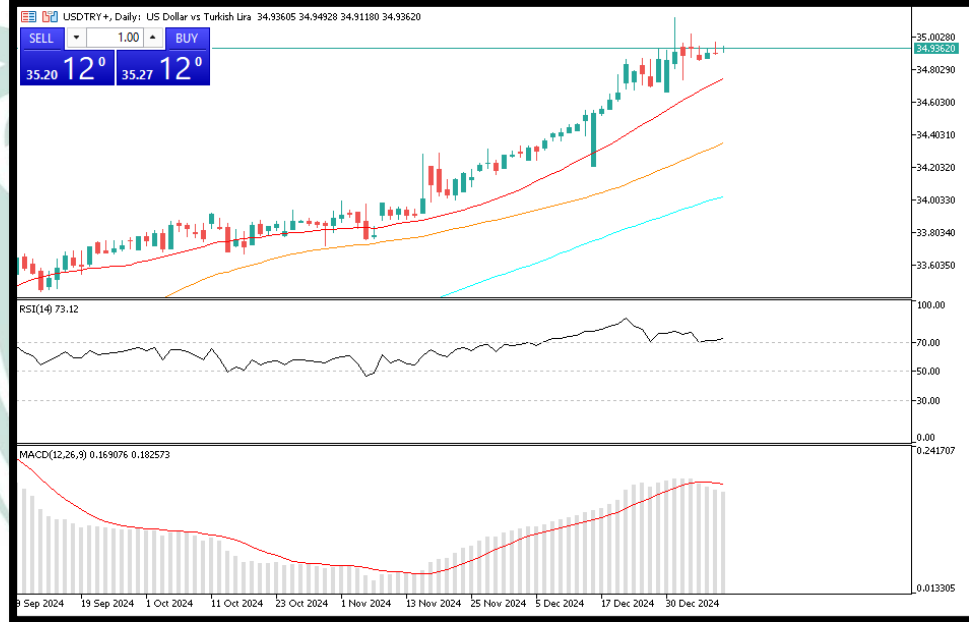
## TEMEL HABERLER

BM, Dünya Ekonomik Durumu ve Beklentiler (WESP) 2025 raporunu açıkladı.

Raporda, küresel ekonomik büyümenin bu yıl 2024'e kıyasla değişmeyerek yüzde 2,8'de kalacağı tahmin edildiği, 2026'da da yüzde 2,9 olmasının beklendiği aktarıldı.

Küresel ekonominin, bir dizi şoka karşı direnç gösterdiğine işaret edilen raporda, ancak büyümenin, zayıf yatırım, durgun verimlilik artışı ve yüksek borç seviyeleriyle kısıtlandığı ve salgın öncesi yüzde 3,2 olan ortalamanın altında kaldığı vurgulandı.

Raporda düşük enflasyon ve birçok ekonomide devam eden parasal genişlemenin bu yıl küresel ekonomik faaliyete mütevazı bir destek sağlayabileceği ifade edilerek, öte yandan jeopolitik çatışmalar, artan ticari gerilimler ve dünyanın birçok yerinde yükselen borçlanma maliyetlerinden kaynaklanan riskler nedeniyle belirsizliğin hala fazla olduğuna dikkat çekildi.



## RİSK BİLDİRİMİ

Kaldıraçlı alım satım sistemi yüksek getiri ile birlikte yüksek riski de beraberinde getirmektedir. Kaldıraçlı işlem, yatırımcıların hesaplarına aktarmış oldukları düşük teminatlarla, teminat miktarının belirli bir katına kadar işlem yapmalarına imkân veren, piyasa ile aynı yönde hareket edilmesi durumunda yüksek getiri elde edilmesine olanak sağlarken, tersi durumda ise paranızın tamamını yitirmenize sebep olabilen finansal bir mekanizmadır.

Kaldıraçlı alım satım işlemlerinde, taşınan pozisyonun değeri ile ilgili semboldeki fiyat hareketlerine duyarlıdır. Kaldıraç etkisiyle birlikte, fiyatlanmalardaki dalgalanmalar nedeniyle oluşabilecek kar veya zarar tutarı artabilmektedir. Kaldıraçlı Forex işlemi yapmak her yatırımcı için uygun olmayabilir.