



GÜNLÜK BÜLTEN

13 Ocak 2025



Piyasalarda Anlık Fiyatlamalar

EUR/USD 1.0295	XAUUSD 2686.73	BRENT 81.66	SP500 5825	DAX40 20090	NASDAQ 20610	BITCOİN 93090	USDTRY 35.3720
-------------------	-------------------	----------------	---------------	----------------	-----------------	------------------	-------------------

Piyasalarda Öne Çıkan Haber Başlıkları Ve Gelişmeler

- Küresel piyasalarda ABD ve petrol baskısı
- Goldman Sachs'a göre euro/dolar altı ay içinde 1 seviyesinin altında işlem görecektir.
- Çin ekonomi politikalarının odak noktası yatırımdan tüketime kayacak
- Petrolde Rus yaptırımları etkisi
- Altında güvenli liman alımları
- Almanya'da partiler başbakan adaylarını seçti

Yükselen Hisse Senetleri

Hisse	Fiyat	Değişim (%)	Beklenti
DELTA	67.28	9.48	Pozitif
ACTU	8.57	7.40	Notr
BKV	24.46	7.33	Pozitif
SARO	23.21	6.96	Negatif
GRDN	20.00	6.47	Pozitif
PAL	10.13	6.37	Pozitif
EBAY	66.38	4.29	Notr
AA	18.45	4.03	Negatif

Genel piyasa yorumu

Asya piyasaları, ABD'deki güçlü istihdam verilerinin enflasyon endişelerini artırmasıyla birlikte haftaya düşüşle başladı. Japonya'da piyasalar tatil nedeniyle kapalı olmasına rağmen, Hong Kong Hang Seng endeksi %1,3 düşerken, Şangay Bileşik Endeksi %0,5 geriledi. ABD tarafında, Cuma günü açıklanan tarım dışı istihdam verilerinin beklentileri aşması, piyasalar üzerinde baskı yarattı. S&P 500 %1,5, Dow Jones %1,6 ve Nasdaq %1,6 değer kaybetti. İstihdamdaki bu artış, ekonomiye ilişkin olumlu bir sinyal olsa da enflasyonu artırabileceği endişesiyle yatırımcıları tedirgin etti. Bu durum, Fed'in beklenenden daha az faiz indirimi yapabileceği ihtimalini güçlendirdi. Petrol piyasasında ise Biden yönetiminin Rusya'nın enerji sektörüne yönelik yaptırımları genişletmesiyle fiyatlar yükseldi. ABD ham petrolü %2'ye yakın artışla 78,07 dolara, Brent petrol ise 81,20 dolara çıktı.

Düşen Hisse Senetleri

Hisse	Fiyat	Değişim (%)	Beklenti
AZI	0.98	20.93	Pozitif
UPB	13.72	15.58	Pozitif
ZBIO	8.18	15.05	Pozitif
OKLO	25.23	14.39	Pozitif
MRNA	42.36	11.06	Notr
AMD	116.03	8.89	Pozitif

DX

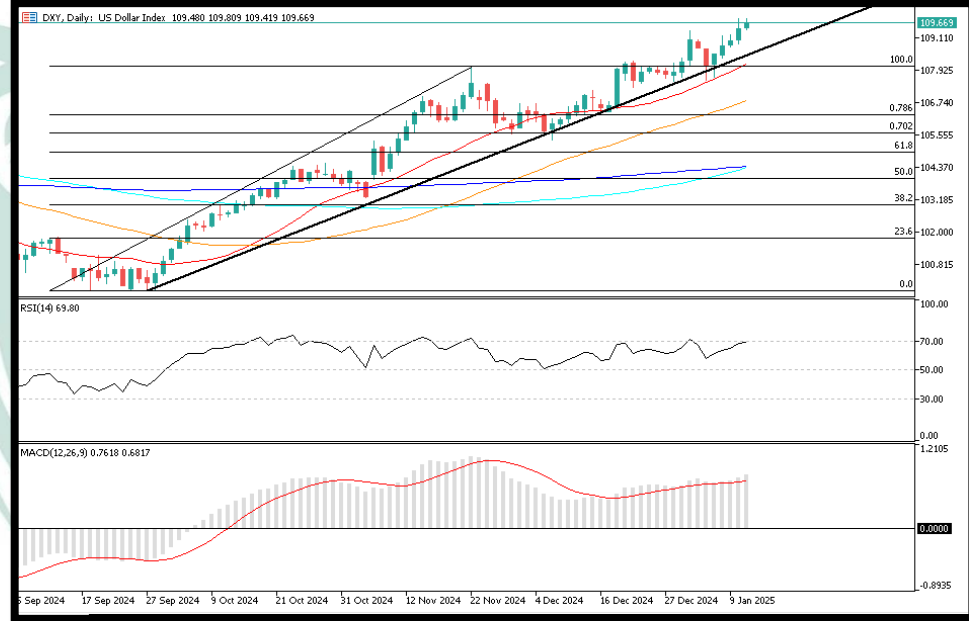
TEMEL HABERLER

JPMorgan Chase & Co. CEO'su Jamie Dimon, tarifelerin doğru kullanılması halinde haksız rekabet ve ulusal güvenlik gibi sorunların çözümüne yardımcı olabileceğini söyledi. ABD'nin en büyük bankasının CEO'su CBS News'un Pazar Sabahı programına verdiği mülakatta tarifeler için "Her araç gibi, yanlış kullanıldığında zarar da verebilir" dedi.

Dimon, seçilmiş Başkan Donald Trump ile gümrük vergileri hakkında konuşmadığını söyledi. Dimon, Trump'ın "bir müzakereci olduğunu, çok zor şeyler ortaya koyduğunu ve bazen işe yaradığını" söyledi. Dimon "Ulusal güvenlik, dayanıklılık, çeşitlendirilmiş tedarik zincirleri hakkında daha fazla endişelenmeliyiz ve bunu yapmadık. Ayrıca bunun kime zarar vereceği konusunda daha fazla endişelenmeliydik." ifadelerini kullandı.

TEKNİK ANALİZ

Dolar endeksi, Cuma günü ABD'den gelen İstihdam verisinden sonra net yukarı yönlü hareketlerini korurken, anlık işlemlerde 109.66 seviyelerinden geçtiği görülüyor. Teknik açıdan kritik 108.00 bölgesi üzerinde pozitif görüntüsünü korumaya devam ederken, olası yükselişlerin devamında 110.00 direnci majör olarak takip edilebilir. Geri çekilmelerde ise 109.00 ilk destek, 108.50 ise majör destek konumunda. Göstergeler tarafında RSI ve MACD pozitif.



Destek Seviyeleri: 108.50 – 108.00 – 107.50
Direnç Seviyeleri: 109.50 – 110.00 – 110.50

RSI: AL | MACD: NOTR | SMA: AL

EURUSD

TEMEL HABERLER

Goldman Sachs stratejistleri dolar tahminlerini güncellerken altı ay içinde euronun dolar karşısında parite altında işlem göreceğini öngördü.

Aralarında Kamakshya Trivedi'nin de bulunduğu Goldman stratejistleri yayımladıkları notta "Yeni gümrük tarifelerinin hayata geçirilmesi ve ABD ekonomisinin yüksek performansının devam etmesiyle doların önümüzdeki yıl yaklaşık yüzde 5 oranında yükselmesini bekliyoruz" dedi.

Banka euro/doların önümüzdeki üç ay içinde paritede, altı ay içinde ise 0,97 seviyesinde işlem görmesini bekliyor.

TEKNİK ANALİZ

Parite, TDI veri setinden sonra sert düşerken, anlık işlemlerde 1.0221 seviyelerinden geçiyor. Teknik açıdan şu aşamada negatif görüntüsünü korumayı sürdüren parite, teknik açıdan alt tarafta 1.01 seviyesini ilk önemli destek konumunda. Yükselişlerde ise üst tarafta, 1.0340 ilk direnç, 1.04 ise majör direnç konumunda. Göstergeler şimdilik negatif kalmayı sürdürüyor.



Destek Seviyeleri: 1.0200 – 1.0170 – 1.0150
Direnç Seviyeleri: 1.0400 – 1.0450 – 1.0500

RSI: **AL** | MACD: **AL** | SMA: **SAT**

USDJPY

TEMEL HABERLER

ABD Çalışma İstatistikleri Bürosu (BLS), Kasım ayının 227.000'den 212.000'e revize edilmesine rağmen ekonominin geçen ay 256.000 iş yarattığını açıkladı. Tahminler, iş gücüne 160.000 kişinin eklenmesini ve özel istihdamın toplam 223.000 olmasını öngörüyordu.

Ayrıca, İşsizlik Oranı %4,1'e düşerken, Ortalama Saatlik Kazançlar (AHE) %4'ten %3,9'a düştü. Veri yayımlanmasının ardından, yatırımcılar Federal Rezerv'in 2025'te sadece bir kez faiz indirimi yapmasını bekliyor.

ABD 10 yıllık Hazine bonusu beş baz puan (bps) geri çekilerek %4,739'a gerilemeden önce %4,788'e fırladı. Bu da sonuç olarak USD/JPY'nin negatife dönmesine rağmen neredeyse değişmeden kalmasıyla Greenback'e baskı yaptı.

TEKNİK ANALİZ

USDJPY çaprazı, kısa vadede 158.00 seviyelerini korumayı sürdürürken, anlık işlemlerde 157.62 seviyelerinden geçiyor. Teknik açıdan bugün alt tarafta 157.00 ilk destek, 156.50 ise majör destek konumunda. Yükselişlerde ise üst tarafta, 158.00 ilk direnç, 158.50 ise majör direnç olarak takip edilecek. Göstergeler şimdilik negatife dönmüş durumda.



Destek Seviyeleri: 157.50 – 157.00 – 156.50
Direnç Seviyeleri: 158.50 – 159.00 – 159.50

RSI: **SAT** | MACD: **SAT** | SMA: **AL**

XAUUSD

TEMEL HABERLER

Küresel piyasalarda ABD verilerinin yarattığı belirsizlik piyasa aktörlerini güvenli liman konumundaki enstrümanlara yönlendirdi.

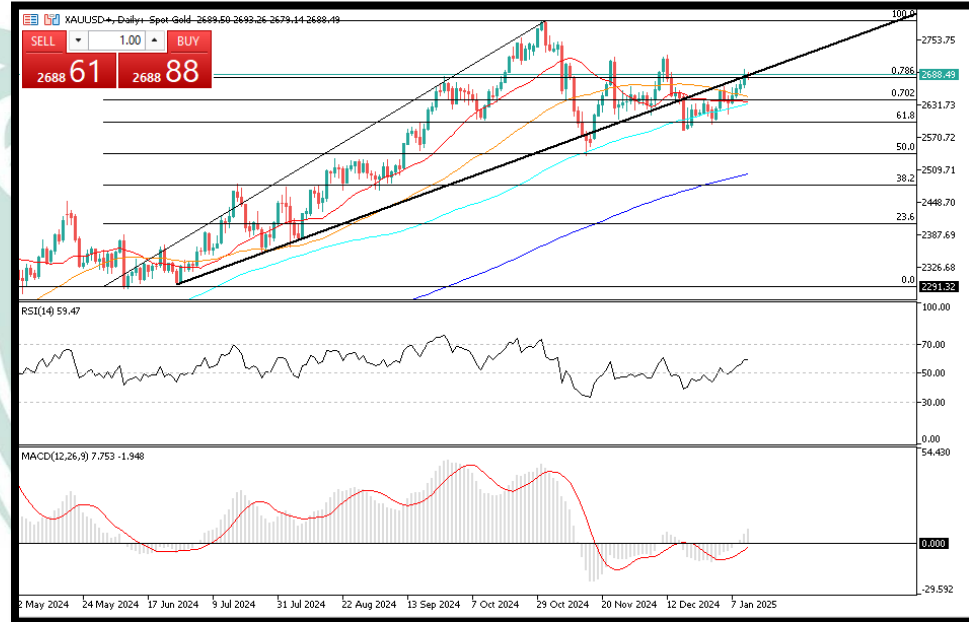
Bu enstrümanlardan biri olan altın yeni haftaya 2 bin 690 dolar civarında başladı. Dolar/TL kuru ve altının onsu üzerinden hesap edilen gram altın ise 3 bin 68 TL'yi gördü.

Küresel piyasada altın fiyatları geçen hafta daha güçlü tahvil getirileri ve dolara rağmen yüzde 2'ye yakın artış göstermişti.

ABD'de Cuma günü gelen veriler güçlü bir istihdam piyasasına işaret ederken, Fed ile ilgili gevşeme beklentilerinin de değişmesine yol açmıştı.

TEKNİK ANALİZ

Altın fiyatları kısa vadede güvenli liman talebiyle sert yükselirken, anlık işlemlerde 2688 seviyelerinden geçtiği görülüyor. Teknik açıdan kritik 2704 direncini yakın takip edebilecek olan Altın, olası geri çekilmelerde ise alt tarafta 2666 ilk önemli destek konumunda. Göstergeler şimdilik pozitif kalmayı sürdürüyor.



Destek Seviyeleri: 2640 - 2630 - 2615
Direnç Seviyeleri: 2660 - 2666 - 2684

RSI: AL | MACD: AL | SMA: AL

BRENT

TEMEL HABERLER

Petrol piyasasında ABD'nin yeni yaptırımlarının arz üzerinde yarattığı baskıların etkili olduğu izleniyor.

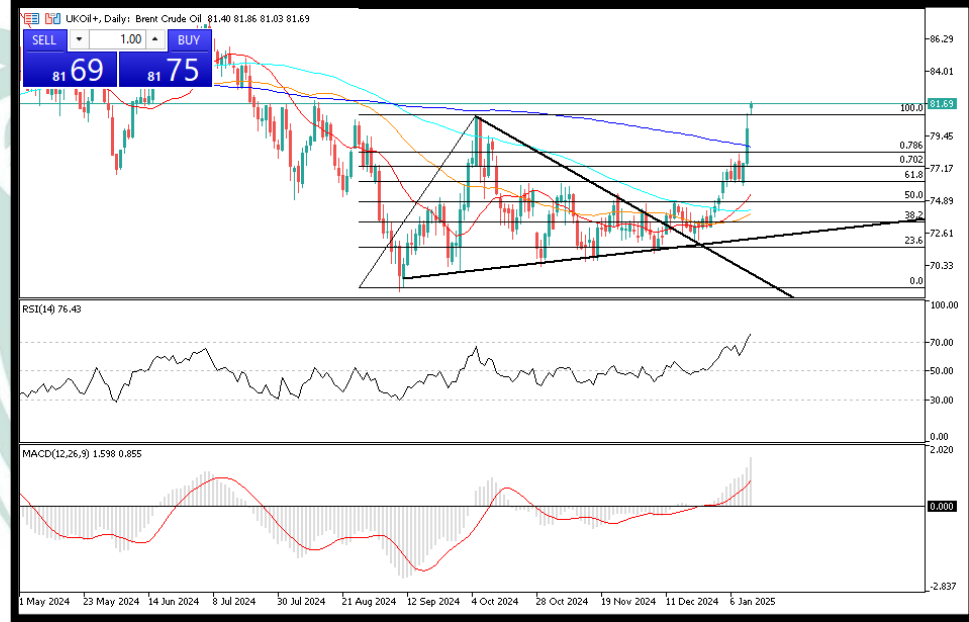
Bir önceki işlem seansında yüzde 4 yükselen Brent petrol yeni haftanın ilk işlem gününde de 81 doların üzerine test etti. ABD ham petrolü de 78 dolar civarında.

ABD Cuma günü Rusya'nın petrol endüstrisine şimdiye kadarki en agresif ve iddialı yaptırımlarını uyguladı. Yaptırımlar büyük ölçekli ihracatçıları, sigorta şirketlerini ve 150'den fazla tankeri hedef alıyor.

Donald Trump'ın göreve başlamasına iki haftadan az bir süre kala gelen bu kapsamlı hamleler, kilit pazarlar Hindistan ve Çin'e dikkat çekerken, buradaki rafineriler alternatif tedarik arayışına giriyor.

TEKNİK ANALİZ

Brent petrol, sert fiyatlamasını sürdürmeye devam ederken anlık işlemlerde 81.69 seviyelerinden geçiyor. Teknik açıdan ürün 80 kırılımından sonra pozitif görüntüsünü korumayı sürdürebilecekken, olası yükselişlerin devamında 83.00 ilk direnç, 85.00 ise majör direnç olarak takip edilecek. Geri çekilmelerde ise alt tarafta 80.00 ilk destek, 78.00 ise majör destek konumunda. Göstergeler pozitif kalmayı sürdürüyor.



Destek Seviyeleri: 76.50 - 75.30 - 73.50
Direnç Seviyeleri: 78.00 - 78.50 - 79.00

RSI: AL | MACD: AL | SMA: AL

SP500

TEMEL HABERLER

ABD'de güçlü tarım dışı istihdam ve küresel petrol fiyatlarındaki yükselişin ardından Asya hisse piyasaları güne düşüşle başladı.

MSCI'nın Asya Pasifik endeksi düşüşünü dördüncü güne taşıyor. Asya'da Hong Kong Hang Seng yüzde 1,4'e kadar kayıp yaşadı.

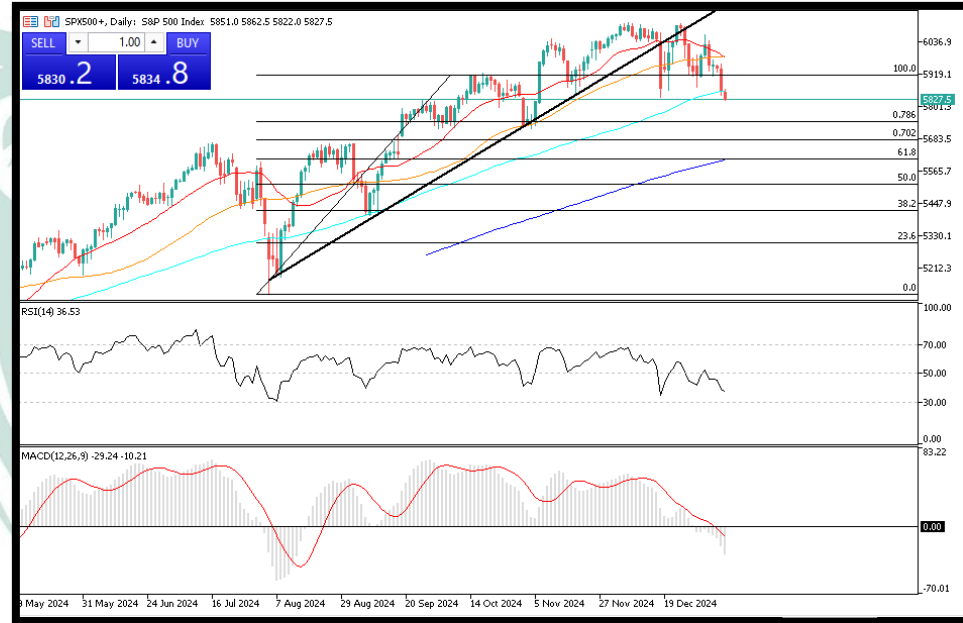
Amerikan vadeliileri de haftaya düşüş yönünde başlangıç yapılacağına işaret etti. S&P 500 endeksi cuma gününü yüzde 1,5 düşüşle kapamıştı.

Japonya endeksleri tatil sebebiyle kapalı.

Dolar gelişmiş ve gelişmekte olan ülke para birimlerine karşı güçlü. Bloomberg Dolar Endeksi yüzde 0,2 yükselişle 1.321 puanda.

TEKNİK ANALİZ

SP500 endeksi, kısa vadeli teknik görüntüsünde sert bir şekilde aşağı yönlü kırılım yaşarken, anlık işlemlerde 5827 seviyelerinden geçtiği görülüyor. Teknik açıdan şu aşamada aşağı yönlü fiyat hareketinin alt tarafta 5700 bölgesine doğru devam etmesi beklenirken, olası yükselişlerde ise üst tarafta 5900 bögləsi ilk direnç olarak gündeme gelebilir. Göstergeler negatif değerlendirilmekte.



Destek Seviyeleri: 5950 – 5900 – 5850
Direnç Seviyeleri: 6000 – 6020 – 6050

RSI: SAT | MACD: SAT | SMA: AL

DAX40

TEMEL HABERLER

ABD Başkanı seçilen Donald Trump'ın göreve geldikten sonra uygulamakla tehdit ettiği daha yüksek tarifeleri aşmak için siparişlerin öne alınması Çin'in Aralık ayındaki ihracatının beklentilerin üzerinde bir artış göstermesini sağladı.

İhracat bir yıl öncesine göre yüzde 10,7 arttı. Ekonomistlerin beklentileri ihracatın yaklaşık yüzde 7 artacağı yönündeydi. İthalat yıllık bazda yüzde 1 arttı. Analistler ithalatın yaklaşık yüzde 1,5 küçülmesini bekliyordu.

Trump, Çin mallarına uygulanan tarifeleri artırma ve ihracatçıların ürünlerini ABD'de daha ucuza satmak için kullandıkları bazı boşlukları kapatma sözü verdi. Planları yürürlüğe girerse, muhtemelen Amerika'daki fiyatları artıracak ve Çinli ihracatçıların satışlarını ve kar marjlarını sıkıştıracaktır.

TEKNİK ANALİZ

DAX Endeksi, olumsuz risk iştahından etkilenecek anlık işlemlerde 20.1k seviyesine kadar gerilemiş durumda. Olası senaryolarda alt tarafta 20k desteğinin kaybedilmesi, endeksi alt tarafta 19.8k bölgesine doğru baskılayabilir. Yükselişlerde ise üst tarafta 20.3k bölgesi önemli kısa vadeli direnç konumunda. Göstergeler şimdilik negatife dönmüş durumda.



Destek Seviyeleri: 20150 – 20100 – 20000
Direnç Seviyeleri: 20400 – 20600 – 20830

RSI: **NOTR** | MACD: **AL** | SMA: **AL**

NAS100

TEMEL HABERLER

Bilgisayar çağının başlangıcından bu yana endüstriler o kadar çok veriyi depoladı ki, bu verilerin 120 milyar terabayt civarında olduğu tahmin ediliyor. Nvidia yapay zekâ uzmanlarına göre dünya üzerinde her sahildeki her bir kum tanesinin toplam miktarının 120 katından daha fazlasına eşdeğer depolanan bu verilerin büyük bir kısmı hiç kullanılmadı. Şimdi ise endüstriler bu kontrolsüz veriyi, büyük dil modelleri (LLM) geliştirerek, işlevsel hale getirmeye çalışıyor.

Dünya genelinde devam eden enerji krizi, küresel veri merkezi pazarının büyümesini önemli ölçüde engelliyor. Büyük şirketler, veri merkezi kapasitesini güvence altına almakta giderek daha fazla zorluk yaşıyor. İnşaat gecikmeleri ve enerji sorunları tüm pazarları etkiliyor, veri merkezi kapasitesine yönelik fiyat artışlarını körüklüyor.

TEKNİK ANALİZ

Cuma günü ABD'den gelen TDI veri setinden sonra sert düşen Nasdaq, anlık işlemlerde 20.6k seviyelerinden geçiyor. Teknik açıdan endeksin görüntüsü kritik 20.8k seviyesini kaybettikten sonra olumsuz dönerken, olası senaryolarda toparlama gelirse, üst tarafta 20.9k ilk direnç, 21.2k ise majör direnç konumunda. Göstergeler şimdilik negatif değerlendirilmekte.



Destek Seviyeleri: 21020 – 20850 – 20600
Direnç Seviyeleri: 21400 – 21550 – 21700

RSI: SAT | MACD: SAT | SMA: AL

BTCUSD

TEMEL HABERLER

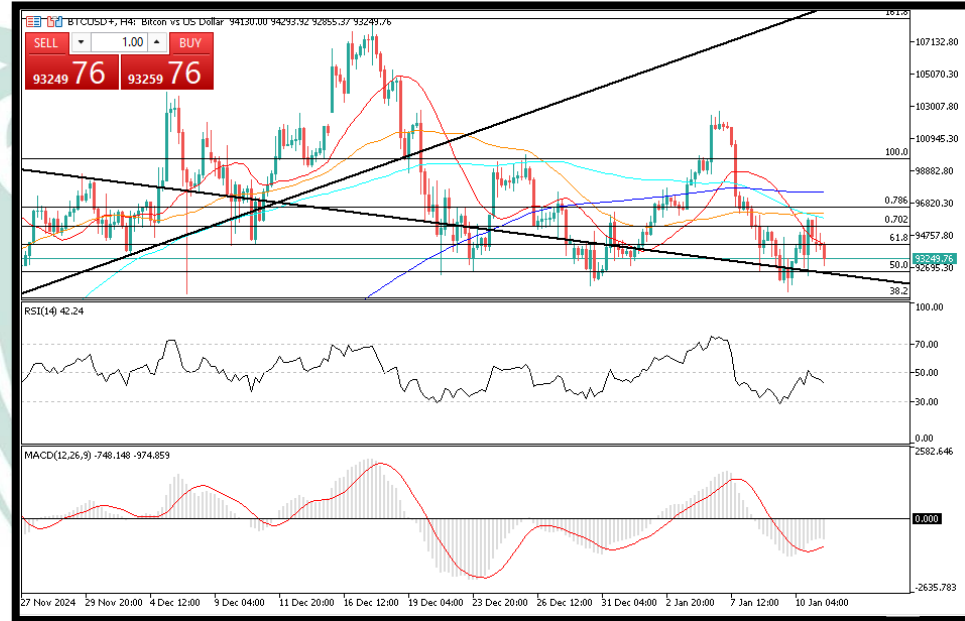
Decrypt'e göre, seçilmiş başkan Donald Trump'ın yaklaşan 20 Ocak yemin törenine kripto sektörden milyonlarca dolarlık bağış yapıldı.

Şu anda ABD Menkul Kıymetler ve Borsa Komisyonu ile davası olan kripto firması Ripple, Trump'ın yemin törenine 5 milyon dolarlık XRP token bağışladı. Amerika'nın en büyük kayıtlı kripto borsası olan Coinbase ise yemin töreni fonuna 1 milyon dolar bağışladı.

Bu arada, San Francisco merkezli kripto borsası Kraken yemin törenine 1 milyon dolar bağışladı. Circle da Trump'ın yemin töreni fonuna 1 milyon dolarlık USDC sabit para birimi bağışladı. Merkezi olmayan finans platformu Ondo Finance ise 1 milyon dolar bağışladı.

TEKNİK ANALİZ

Azalan risk iştahı ile baskılan bitcoin fiyatı, anlık işlemlerde 93k bölgesinden geçiyor. Teknik açıdan ürün kritik destek bölgesine girerken, olası senaryolarda bugün alt tarafta 91.5k desteğini yakın takip edebilir. Yükselişlerde ise üst tarafta 95.5k direnci majör olarak takip edilmelidir. Göstergeler şimdilik negatif fiyatlanıyor.



Destek Seviyeleri: 95500 – 92500 – 90000
Direnç Seviyeleri: 98500 – 100000 – 103500

RSI: SAT | MACD: SAT | SMA: SAT

USDTRY

TEMEL HABERLER

BM, Dünya Ekonomik Durumu ve Beklentiler (WESP) 2025 raporunu açıkladı.

Raporda, küresel ekonomik büyümenin bu yıl 2024'e kıyasla değişmeyerek yüzde 2,8'de kalacağı tahmin edildiği, 2026'da da yüzde 2,9 olmasının beklendiği aktarıldı.

Küresel ekonominin, bir dizi şoka karşı direnç gösterdiğine işaret edilen raporda, ancak büyümenin, zayıf yatırım, durgun verimlilik artışı ve yüksek borç seviyeleriyle kısıtlandığı ve salgın öncesi yüzde 3,2 olan ortalamasının altında kaldığı vurgulandı.

Raporda düşük enflasyon ve birçok ekonomide devam eden parasal genişlemenin bu yıl küresel ekonomik faaliyete mütevazı bir destek sağlayabileceği ifade edilerek, öte yandan jeopolitik çatışmalar, artan ticari gerilimler ve dünyanın birçok yerinde yükselen borçlanma maliyetlerinden kaynaklanan riskler nedeniyle belirsizliğin hala fazla olduğuna dikkat çekildi.



RİSK BİLDİRİMİ

Kaldıraçlı alım satım sistemi yüksek getiri ile birlikte yüksek riski de beraberinde getirmektedir. Kaldıraçlı işlem, yatırımcıların hesaplarına aktarmış oldukları düşük teminatlarla, teminat miktarının belirli bir katına kadar işlem yapmalarına imkân veren, piyasa ile aynı yönde hareket edilmesi durumunda yüksek getiri elde edilmesine olanak sağlarken, tersi durumda ise paranızın tamamını yitirmenize sebep olabilen finansal bir mekanizmadır.

Kaldıraçlı alım satım işlemlerinde, taşınan pozisyonun değeri ile ilgili semboldeki fiyat hareketlerine duyarlıdır. Kaldıraç etkisiyle birlikte, fiyatlanmalardaki dalgalanmalar nedeniyle oluşabilecek kar veya zarar tutarı artabilmektedir. Kaldıraçlı Forex işlemi yapmak her yatırımcı için uygun olmayabilir.