



GÜNLÜK BÜLTEN

14 Ocak 2025



Piyasalarda Anlık Fiyatlamalar

EUR/USD 1.0269	XAUUSD 2671.16	BRENT 80.82	SP500 5905	DAX40 20266	NASDAQ 20921	BITCOİN 95650	USDTRY 35.3920
-------------------	-------------------	----------------	---------------	----------------	-----------------	------------------	-------------------

Piyasalarda Öne Çıkan Haber Başlıkları Ve Gelişmeler

- Küresel piyasalarda 'kademeli tarife' morali
- BOJ Başkan Yardımcısı'ndan faiz artırım sinyali
- Arz endişeleri petrol fiyatlarını son 5 ayın zirvesine taşıdı
- OpenAI'den yapay zeka için yatırım ve düzenleme çağrısı
- ABD'de kısa vadeli enflasyon beklentisinde yatay seyir
- ABD'den yapay zeka çip ihracatına yeni düzenleme

Yükselen Hisse Senetleri

Hisse	Fiyat	Değişim (%)	Beklenti
DJT	43.12	21.27	Pozitif
GRDN	21.03	7.40	Pozitif
CBLL	20.81	8.46	Notr
PBF	29.49	5.11	Pozitif
INGM	19.98	4.89	Notr
BKV	23.84	3.97	Pozitif
LMT	484.10	3.37	Pozitif
PAL	10.40	3.32	Notr

Genel piyasa yorumu

Pazartesi günü ABD hisse senedi piyasaları dalgalı bir seyir izledi. S&P 500 ve Dow Jones hafif yükselişlerle kapanırken, Nasdaq 100 bir buçuk ayın en düşük seviyesine geriledi. Küresel piyasalarda ise ABD'nin beklenenden güçlü Aralık ayı istihdam raporu sonrası tahvil getirilerinin yükselmesi ve faiz indirim beklentilerinin azalması baskı yarattı. ABD 10 yıllık tahvil faizi %4,79'a yükselerek 14 ayın zirvesine çıktı. Ayrıca, WTI ham petrol fiyatlarının ABD'nin Rusya'ya yönelik yeni yaptırımları nedeniyle %2'den fazla artarak 5 ayın zirvesine çıkması, enflasyon endişelerini tetikledi. Pazartesi günü yatırımcılar sağlık sigortası sektörüne yöneldi. Medicare'in 2026 yılı ödemelerinde artış öngören yeni planı, sağlık sigortası şirketlerinin hisselerinde ciddi artışlar sağladı. CVS Health %7 yükselirken, Humana ve UnitedHealth Group hisseleri de dikkat çeken kazançlar elde etti. Bunun yanı sıra, artan petrol fiyatları enerji hisselerini destekledi.

Düşen Hisse Senetleri

Hisse	Fiyat	Değişim (%)	Beklenti
MRNA	35.24	16.92	Negatif
TEM	32.39	13.76	Notr
RKLB	24.07	11.54	Negatif
OKLO	22.88	9.32	Pozitif
UPB	11.51	7.78	Negatif
BNTX	113.89	8.89	Notr

DXY

TEMEL HABERLER

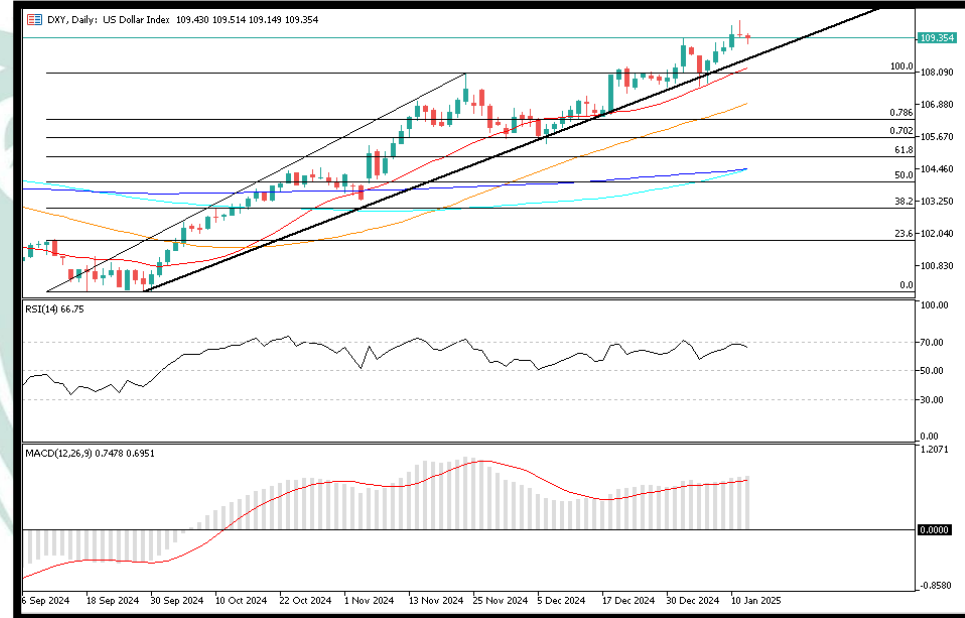
ABD'de Trump dönemine günler kalırken, tarife politikalarının enflasyona yol açacağı endişelerinin yükseldiği izleniyor.

Bloomberg'in haberine göre, Trump'ın yeni ekonomi ekibinin üyeleri, enflasyonun yükselmesini önlemeye yardımcı olmak için kademeli bir yaklaşımla gümrük vergilerini her ay yavaş yavaş artırmayı değerlendiriyor.

Ekibin değerlendirdiği plana göre ayda yaklaşık %2 ila %5 oranında artan kademeli gümrük tarifeleri tasarlanıyor. Bloomberg'e konuşan kaynaklar önerinin henüz ilk aşamalarında olduğunu ve Trump'a henüz sunulmadığını, bunun da aylık kademeli bir yaklaşımın müzakere sürecinin başlarında olduğunu bir işareti olduğunu söyledi.

TEKNİK ANALİZ

Dün yaşanan hafif geri çekilmeden sonra bugün toparlanma çabasında görülen DXY, anlık işlemlerde 109.35 seviyelerinden geçiyor. Teknik açıdan ürün, ana yükseliş trendi içerisinde kalmaya devam ederken, bugün ABD'den TSI 16:30'da açıklanacak ÜFE verisi yakın takipte olacak. Olası senaryolarda yükselişler adına 110.00 ilk direnç, 110.56 ise majör gün içi direnç konumunda. Geri çekilmelerde is alt tarafta 109.00 ilk destek, 108.50 ise majör destek olarak takip edilecek. Göstergeler pozitif kalmayı sürdürüyor.



Destek Seviyeleri: 108.50 – 108.00 – 107.50
Direnç Seviyeleri: 109.50 – 110.00 – 110.50

RSI: AL | MACD: NOTR | SMA: AL

EURUSD

TEMEL HABERLER

ABD Merkez Bankası (Fed) New York Şubesi, Aralık 2024 dönemine ait Tüketici Beklentileri Anketi'nin sonuçlarını yayımladı.

Yaklaşık 1300 hane halkının katılımıyla gerçekleştirilen anketin sonuçlarına göre, gelecek 12 ayı kapsayan kısa vadeli medyan enflasyon beklentisi geçen ay değişmeyerek yüzde 3 oldu.

Gelecek 3 yıllık süreci kapsayan medyan enflasyon beklentisi aynı dönemde yüzde 2,6'dan yüzde 3'e çıkarken, 5 yıllık süreci kapsayan medyan enflasyon beklentisi yüzde 2,9'dan yüzde 2,7'ye geriledi.

TEKNİK ANALİZ

EURUSD paritesi, dün ki tepki alımından sonra bugün de pozitif fiyatlanma çabasını koruyor. Anlık işlemlerde 1.0260 seviyelerinden geçen ürün, teknik açıdan bugün üst tarafta ÜFE'ye bağlı fiyatlamalarda 1.03 ve 1.0350 bölgesini önemli direnç olarak takip edebilir. Geri çekilmelerde ise alt tarafta 1.0230 ilk destek, 1.02 ise majör destek konumunda. Göstergeler negatif kalmayı sürdürse de, dipten tepki alımına müsait.



Destek Seviyeleri: 1.0200 – 1.0170 – 1.0150
Direnç Seviyeleri: 1.0400 – 1.0450 – 1.0500

RSI: AL | MACD: AL | SMA: SAT

USDJPY

TEMEL HABERLER

Japonya Merkez Bankası Başkan Yardımcısı Ryozo Himino, yönetim kurulunun faiz artırımını ele alacağını söyleyerek önümüzdeki hafta faiz artışı olasılığını işaret etti ve bu seçeneğin masada olduğunu açıkça belirtti.

Himino, Salı günü Yokohama'daki yerel iş liderlerine yaptığı konuşmada, "Para politikasını yürütürken doğru zamanlamayı değerlendirmek zor ama önemlidir" dedi. "Yönetim kurulu, 23-24 Ocak tarihleri arasında yapılacak para politikası toplantısında derlenecek görünüme dayanarak politika faizini artırıp artırmamaya karar vermek için görüşmeler yapacak" dedi.

TEKNİK ANALİZ

Kısa vadeli süreçte konsolide fiyat oluşumuyla dikkat çeken USDJPY, anlık işlemlerde 157.88 seviyelerinden geçiyor. Teknik açıdan kritik 158.20 direnç bölgesini kırmakta zorlanan USDJPY, ÜFE'ye bağlı olası senaryolarda alt tarafta 157.00 ve 156.50 bölgesini majör destek olarak takip edebilir. Yükselişlerde ise 158.50 ilk direnç, 160.00 ise majör direnç konumunda. Göstergeler pozitif kalmayı sürdürse de MACD tarafında negatifliğe geçiş çabası görülüyor.



Destek Seviyeleri: 157.50 – 157.00 – 156.50
Direnç Seviyeleri: 158.50 – 159.00 – 159.50

RSI: SAT | MACD: SAT | SMA: AL

XAUUSD

TEMEL HABERLER

Küresel piyasalarda ABD verilerinin yarattığı belirsizlik piyasa aktörlerini güvenli liman konumundaki enstrümanlara yönlendirdi.

Bu enstrümanlardan biri olan altın yeni haftaya 2 bin 690 dolar civarında başladı. Dolar/TL kuru ve altının onsu üzerinden hesap edilen gram altın ise 3 bin 68 TL'yi gördü.

Küresel piyasada altın fiyatları geçen hafta daha güçlü tahvil getirileri ve dolara rağmen yüzde 2'ye yakın artış göstermişti.

ABD'de Cuma günü gelen veriler güçlü bir istihdam piyasasına işaret ederken, Fed ile ilgili gevşeme beklentilerinin de değişmesine yol açmıştı.

TEKNİK ANALİZ

Altın, dün yaşadığı geri çekilmeyle hafif düzeltmesini tamamlamışçasına bir görüntü sunarken, bugün gelecek ÜFE ve yarın açıklanacak TÜFE verilerini yakın takip edecek. Bugün olası senaryolarda 2674 ilk direnç, 2688 ise majör direnç konumunda. Geri çekilmelerde ise alt tarafta 2660 ilk gün içi destek, 2640 ise majör destek olarak takip edilebilir. Göstergeler şimdilik pozitif kalmayı sürdürüyor.



Destek Seviyeleri: 2640 - 2630 - 2615

Direnç Seviyeleri: 2660 - 2666 - 2684

RSI: AL | MACD: AL | SMA: AL

BRENT

TEMEL HABERLER

Petrol fiyatları, Rusya'nın petrol satışlarına yönelik daha sert ABD yaptırımları ve göreve gelen Trump yönetiminin olası ticaret tarifelerinin küresel arza yönelik tehditleri nedeniyle beş aylık zirveye yakın bir seyir izliyor.

Brent, önceki iki seansta yüzde 5'ten fazla artış gösterdikten sonra varil başına 81 dolara yakın sabitlendi, ABD petrolü ise 79 dolara yakındı. ABD, Cuma günü Rusya'nın petrol endüstrisine şimdiye kadarki en agresif yaptırımlarını uygulayarak kilit ihracatçıları, sigorta şirketlerini ve 150'den fazla tankeri hedef aldı. Aynı zamanda 10 Avrupa ülkesi de daha sert kısıtlamalar için baskı yapıyor.

TEKNİK ANALİZ

Brent petrol, dün yaşadığı hafif satış baskısından sonra bugün de yatay görece negatif fiyatlanıyor. Anlık işlemlerde 80.61 seviyelerinden geçen ürün teknik açıdan alt tarafta 80 majör desteğini yakın takip edebilir. Altındaki kapanışlarda ise 77 bölgesi öne çıkacaktır. Yükselişlerde ise üst tarafta 83 – 85 bölgesi majör hedef konumunda. Göstergeler şimdilik pozitif kalmayı sürdürse de aşırı alıma işaret etmektedir.



Destek Seviyeleri: 76.50 - 75.30 - 73.50
Direnç Seviyeleri: 78.00 - 78.50 - 79.00

RSI: AL | MACD: AL | SMA: AL

SP500

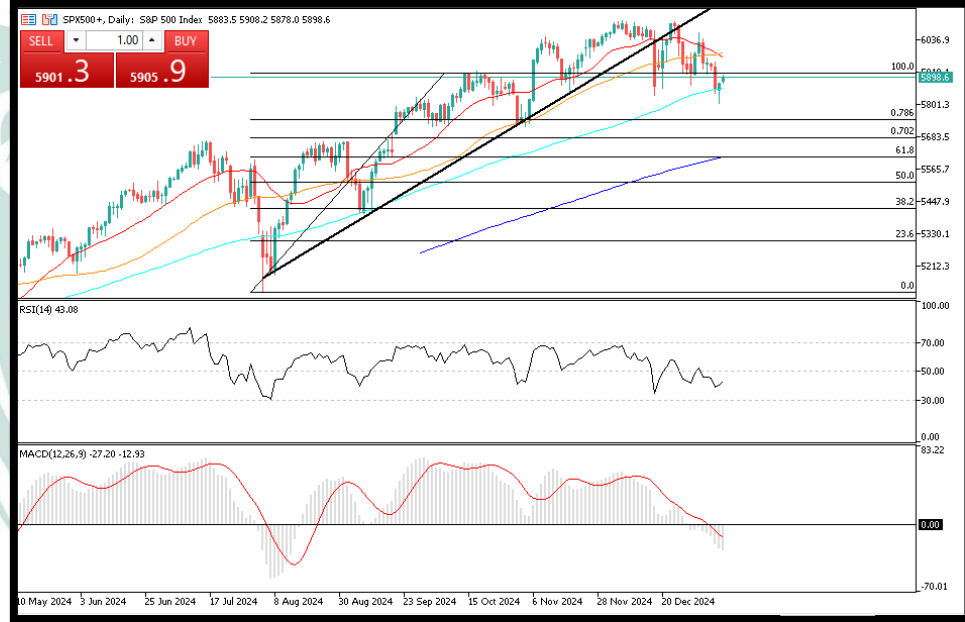
TEMEL HABERLER

Beyaz Saray'dan yapılan açıklamada, yapay zekanın hem güvenlik hem de ekonomik güç açısından hızla merkezi bir hale geldiğine işaret edildi.

ABD'nin güvenliğini ve ekonomik gücünü desteklemek amacıyla "Yapay Zeka Yayılımına İlişkin Geçici Nihai Kural"ın duyurulduğu açıklamada, ABD teknolojisinin yayılmasını teşvik ederken, endişe kaynağı olan ülkelere karşı önemli adımların atıldığı, bu ülkelerin gelişmiş yapay zeka sistemlerine ve onları eğitmek için kullanılan bilgi işlem gücüne erişiminin kısıtlandığı belirtildi.

TEKNİK ANALİZ

Dün gelen tepki alımlarından sonra majör endeks SPX, anlık işlemlerde 5900 seviyesini geri kazanmış durumda. Dün gelen tepki alımlarının bugün devam etmesine bağlı olarak üst tarafta 5950 ilk direnç, 6k ise majör direnç olarak gündeme gelecektir. Geri çekilmelerde ise alt tarafta 5850-5800 bölgesi majör olarak takip edilecek. Göstergeler negatif kalmayı sürdürüyor.



Destek Seviyeleri: 5950 – 5900 – 5850
Direnç Seviyeleri: 6000 – 6020 – 6050

RSI: SAT | MACD: SAT | SMA: AL

DAX40

TEMEL HABERLER

İngiltere merkezli araştırma şirketi Rho Motion'un elektrikli araç satışlarına ilişkin açıkladığı 2024 verilerine göre, küresel elektrikli araç satışları geçen yıl 2023'e göre yüzde 25 büyüdü. Bu büyümeyle, dünyada 2024'te 17,1 milyon elektrikli araç satışıyla rekor kırıldı.

Bölgesel bazda, Avrupa piyasasında elektrikli araç satışları geçen yıl 2023'e göre yüzde 3 düşerek 3 milyon oldu. Avrupa'da Birleşik Krallık pazarı, 400 binin üzerinde satışla en fazla bataryalı elektrikli araç satışına sahip oldu ve yıl sonuna doğru Almanya'nın satışlarını geride bıraktı. Almanya'da 2023 sonuna doğru elektrikli araç sübvansiyonlarının kaldırılmasının ardından 2024'te satışlarda gerileme görüldü.

TEKNİK ANALİZ

Endeks, dün ki tepki alımlarını bugün de koruyor. Anlık işlemlerde DAX, 20290 seviyelerinden geçerek toparlanma çabası sarfetmekte. Bugün yükselişlerin devamında üst tarafta 20.4k ilk direnç, 20.5k ise majör direnç olarak gündeme gelebilir. Geri çekilmelerde ise alt tarafta 20k ilk destek konumunda. Göstergeler şimdilik negatife yakın NOTR olarak değerlendirilmektedir.



Destek Seviyeleri: 20150 – 20100 – 20000
Direnç Seviyeleri: 20400 – 20600 – 20830

RSI: **NOTR** | MACD: **AL** | SMA: **AL**

NAS100

TEMEL HABERLER

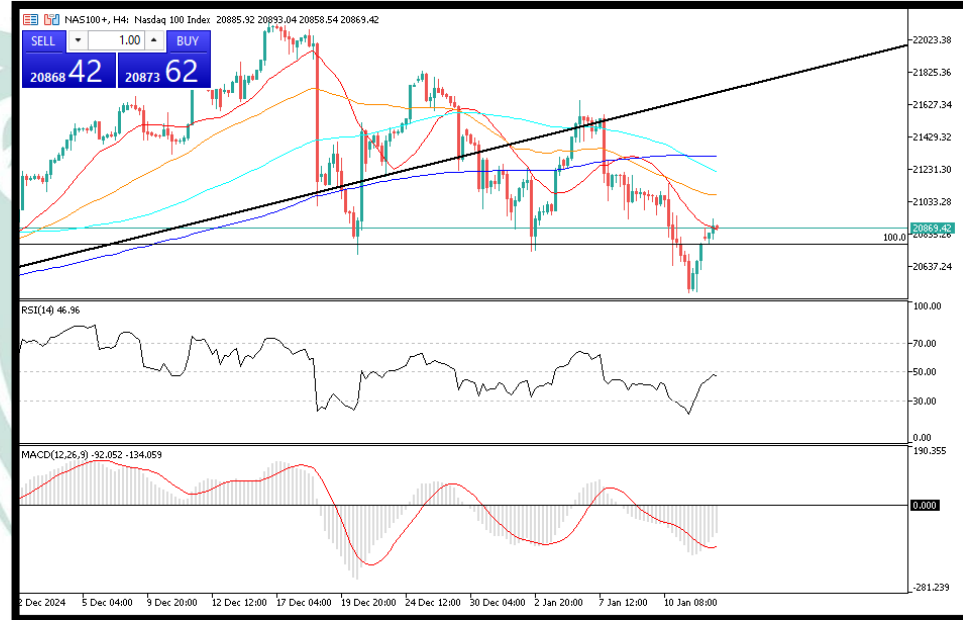
OpenAI, ABD'nin yapay zekanın faydalarını en üst düzeye çıkarmasına, ulusal güvenliği desteklemesine ve ekonomik büyümeyi teşvik edebilmesine dair politika önerilerini içeren vizyonunu yayımladı.

Şirketten yapılan açıklamada, yapay zeka daha da geliştikçe ABD'nin bu teknolojinin verdiği imkanları en üst düzeye çıkarmak için harekete geçmesi gerektiği vurgulandı.

Yapay zekanın otokratlar tarafından yönetilemeyecek ve şekillendirilemeyecek kadar güçlü olduğuna dikkat çekilen açıklamada, teknolojinin sunduğu ekonomik faydaların da kaybedilmemesi gerektiği ifade edildi.

TEKNİK ANALİZ

Nasdaq endeksi, kısa vadede yaşadığı sert satış baskısından silkelenmek istercesine dün tepki alımına maruz kalarak dipten zirveye 500 puanlık bir hareket gerçekleştirdi. Anlık işlemlerde 20.9k seviyelerine yakın seyreden ürün, bugün için yükselişlerde 21k ve 21.1k seviyelerini önemli dirençler olarak takip edecek. Geri çekilmelerde ise önü açık olan endeks, alt tarafta 20.6k ve 20.4k seviyelerine yakın tepkiye maruz kalabilir. Göstergeler toparlanma sinyalleri veriyor.



Destek Seviyeleri: 21020 – 20850 – 20600
Direnç Seviyeleri: 21400 – 21550 – 21700

RSI: SAT | MACD: SAT | SMA: AL

BTCUSD

TEMEL HABERLER

Decrypt'e göre, seçilmiş başkan Donald Trump'ın yaklaşan 20 Ocak yemin törenine kripto sektöründen milyonlarca dolarlık bağış yapıldı.

Şu anda ABD Menkul Kıymetler ve Borsa Komisyonu ile davası olan kripto firması Ripple, Trump'ın yemin törenine 5 milyon dolarlık XRP token bağışladı. Amerika'nın en büyük kayıtlı kripto borsası olan Coinbase ise yemin töreni fonuna 1 milyon dolar bağışladı.

Bu arada, San Francisco merkezli kripto borsası Kraken yemin törenine 1 milyon dolar bağışladı. Circle da Trump'ın yemin töreni fonuna 1 milyon dolarlık USDC sabit para birimi bağışladı. Merkezi olmayan finans platformu Ondo Finance ise 1 milyon dolar bağışladı.

TEKNİK ANALİZ

Dün yaşanan sert satış baskısıyla Kasım ayından bu yana ilk defa 90k seviyesinin altına sarkan bitcoin, anlık işlemlerde 96.5k seviyelerinden geçiyor. Dün ki harekette, dipten zirveye %9 civarında yükselişle finansal piyasalarda dünün en çok kazandıran yatırım aracı olma ünvanını bir kez daha kazanan bitcoin, bugün yükselişlerde üst tarafta 21k seviyesini ilk direnç olarak takip edecek. Geri çekilmelerde ise alt tarafta 92.5k önemli destek, 90k ise majör destek konumunda. Göstergeler dününden sonra tepkiye maruz kalıyor.



Destek Seviyeleri: 95500 – 92500 – 90000
Direnç Seviyeleri: 98500 – 100000 – 103500

RSI: SAT | MACD: SAT | SMA: SAT

USDTRY

TEMEL HABERLER

BM, Dünya Ekonomik Durumu ve Beklentiler (WESP) 2025 raporunu açıkladı.

Raporda, küresel ekonomik büyümenin bu yıl 2024'e kıyasla değişmeyerek yüzde 2,8'de kalacağı tahmin edildiği, 2026'da da yüzde 2,9 olmasının beklendiği aktarıldı.

Küresel ekonominin, bir dizi şoka karşı direnç gösterdiğine işaret edilen raporda, ancak büyümenin, zayıf yatırım, durgun verimlilik artışı ve yüksek borç seviyeleriyle kısıtlandığı ve salgın öncesi yüzde 3,2 olan ortalamanın altında kaldığı vurgulandı.

Raporda düşük enflasyon ve birçok ekonomide devam eden parasal genişlemenin bu yıl küresel ekonomik faaliyete mütevazı bir destek sağlayabileceği ifade edilerek, öte yandan jeopolitik çatışmalar, artan ticari gerilimler ve dünyanın birçok yerinde yükselen borçlanma maliyetlerinden kaynaklanan riskler nedeniyle belirsizliğin hala fazla olduğuna dikkat çekildi.



RİSK BİLDİRİMİ

Kaldıraçlı alım satım sistemi yüksek getiri ile birlikte yüksek riski de beraberinde getirmektedir. Kaldıraçlı işlem, yatırımcıların hesaplarına aktarmış oldukları düşük teminatlarla, teminat miktarının belirli bir katına kadar işlem yapmalarına imkân veren, piyasa ile aynı yönde hareket edilmesi durumunda yüksek getiri elde edilmesine olanak sağlarken, tersi durumda ise paranızın tamamını yitirmenize sebep olabilen finansal bir mekanizmadır.

Kaldıraçlı alım satım işlemlerinde, taşınan pozisyonun değeri ile ilgili semboldeki fiyat hareketlerine duyarlıdır. Kaldıraç etkisiyle birlikte, fiyatlanmalardaki dalgalanmalar nedeniyle oluşabilecek kar veya zarar tutarı artabilmektedir. Kaldıraçlı Forex işlemi yapmak her yatırımcı için uygun olmayabilir.