



GÜNLÜK BÜLTEN

15 Ocak 2025



Piyasalarda Anlık Fiyatlamalar

EUR/USD 1.0301	XAUUSD 2684.16	BRENT 80.40	SP500 5896	DAX40 20447	NASDAQ 20785	BITCOİN 96550	USDTRY 35.3920
-------------------	-------------------	----------------	---------------	----------------	-----------------	------------------	-------------------

Piyasalarda Öne Çıkan Haber Başlıkları Ve Gelişmeler

- Küresel piyasalar ABD enflasyon verisini bekliyor
- Japonya'da en yetkili ağızdan faiz artırım sinyali
- Çin'de yeni likidite adımı
- AB'de Rus gazına yeni yaptırım planı
- Petrolde yaptırım rüzgarı sonrası denge bulma çabası
- Altın, ABD TÜFE verileri öncesinde kazanımlarını koruyor

Yükselen Hisse Senetleri

Hisse	Fiyat	Değişim (%)	Beklenti
SARO	24.06	20.25	Pozitif
CBLI	19.17	17.26	Negatif
GRDN	20.47	8.93	Notr
INGM	20.52	7.73	Notr
WAVE	9.85	7.30	Pozitif+
XPEV	12.69	6.79	Pozitif
BKV	24.07	4.98	Pozitif
VST	170.46	4.82	Notr

Genel piyasa yorumu

Salı günü ABD borsaları karışık bir seyrle kapanış yaptı. S&P 500 ve Dow Jones endeksleri günü hafif artışlarla tamamlarken, Nasdaq sınırlı bir düşüş yaşadı. Piyasalardaki olumlu hava, Bloomberg'in Başkan seçilen Trump'ın ekonomik ekibinin ticaret tarifelerinde ani bir artış yerine kademeli bir yükseliş stratejisi üzerinde çalıştığını bildiren haberiyle destek buldu. Bu stratejinin, özellikle enflasyonist baskıları hafifletmeyi hedeflediği belirtiliyor. Aralık ayı ÜFE verisinin beklentilerin altında gelmesi, enflasyon endişelerini azaltarak Çarşamba günü açıklanacak olan TÜFE verisi öncesinde piyasalarda olumlu bir beklenti yarattı. Aralık ÜFE'nin yıllık bazda %3.3 ve aylık %0.2 artış göstermesi, piyasa tahminlerinin altında kaldı ve Fed'in faiz artışlarını yavaşlatabileceğine dair beklentileri artırdı. Piyasalar gün içindeki en yüksek seviyelerinden geri çekildi ve bazı olumsuz şirket haberleri endeksleri baskıladı.

Düşen Hisse Senetleri

Hisse	Fiyat	Değişim (%)	Beklenti
GME	27.94	10.74	Negatif
DJT	39.46	8.74	Pozitif
SMMT	16.74	8.37	Negatif
LLY	745.65	6.50	Pozitif
PAL	9.95	5.09	Negatif
TTAN	96.23	3.83	Pozitif

DXY

TEMEL HABERLER

ABD tüketici enflasyonu verisi öncesi piyasa aktörlerinin ciddi pozisyon değişikliğine gitmemesi sonucu hisse senetleri endekslerinde hafif değişiklikler gözlemlendi.

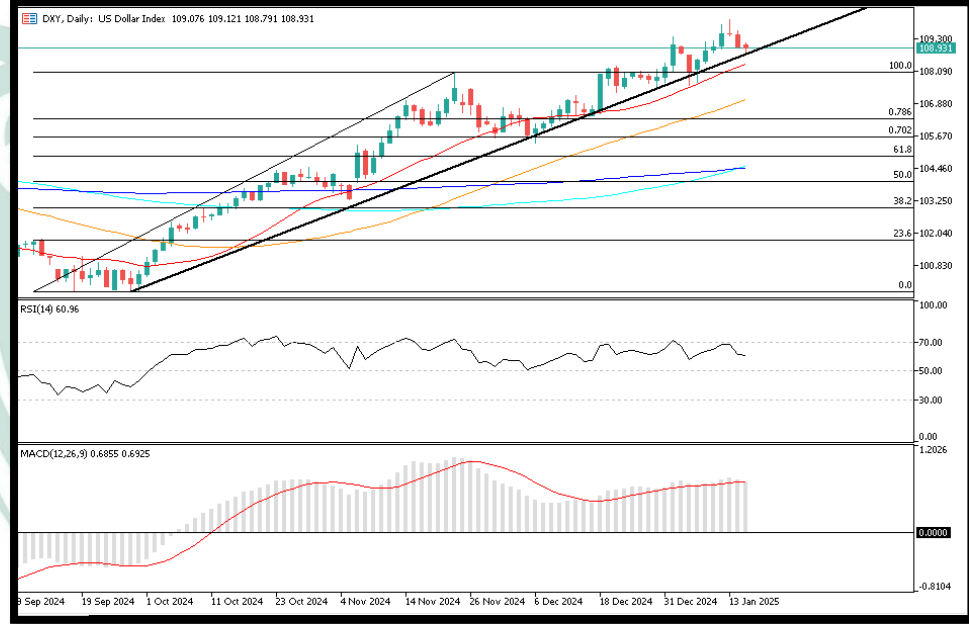
Wall Street'te S&P 500 endeksi Salı gününü yüzde 0,1 yükselişle tamamladı. Buna karşı opsiyon piyasası TÜFE verisi sonrası sert hareket beklentilerini yansıttı.

Opsiyon piyasası 15 Ocak'ta S&P 500 endeksinin her iki yöne de yüzde 1 hareket edebileceğini fiyatladı. Sabah saatlerinde vadeli piyasada Amerikan hisseleri hafif yükseliş kaydetti.

Asya Pasifik'te de sakin bir görünüm var. MSCI Asya Pasifik Endeksi Japonya ve Hong Kong hisseleri öncülüğünde yükseldi. Salı gününü yüzde 0,4 düşüşle kapatan Bloomberg Dolar Endeksi bu sabah 1.314 puanda yatay.

TEKNİK ANALİZ

Dün gelen ÜFE verisinden sonra düşüş hareketini koruyan ve bugüne taşıyan DXD, anlık işlemlerde ana yükseliş trend bandı destek seviyesi 109.00'a kadar gerilemiş durumda. Bugün ABD'den gelecek olan TÜFE verisi, DXD için önemli olacakken, olası senaryolarda üst tarafta 110.00 seviyesi ilk direnç, 110.50 ise majör direnç olarak takip edilecek. Geri çekilmelerde ise alt tarafta 108.50 ilk destek, 108.00 ise majör destek konumunda. Göstergeler şimdilik NOTR, görece düzeltmeye işaret eden görüntüye sahip.



Destek Seviyeleri: 108.50 – 108.00 – 107.50
Direnç Seviyeleri: 109.50 – 110.00 – 110.50

RSI: AL | MACD: NOTR | SMA: AL

EURUSD

TEMEL HABERLER

Avrupa Birliđi, Ukrayna'yı geniş çaplı işgali nedeniyle Moskova'yı hedef alan yeni yaptırım paketinin bir parçası olarak Rus alüminyumuna ithalat kısıtlamaları getirmeyi ve ülkeden sıvılaştırılmış doğal gaz tedarikini aşamalı olarak kesmeyi düşünüyor.

Bloomberg'e konuşan konuya yakın kaynaklara göre henüz taslak aşamasındaki tedbirler arasında Rusya'nın gölge petrol tanker filosunun parçası olan onlarca gemiye yaptırım ve askeri amaçla kullanılan mallara ihracat kontrolü getirilmesini de var.

TEKNİK ANALİZ

Parite, dün ki işlemlerde tepki alımına maruz kalırken, bugün de bu alım hareketinin korunmaya çalışıldığı görülüyor. Anlık işlemlerde 1.0304 seviyelerinden geçen EURUSD, teknik açıdan bugün üst tarafta 1.0340 seviyesini ilk direnç olarak takip edebilir. Geri çekilmelerde ise alt tarafta 1.0250 ilk destek konumundadır. Göstergeler kısa vadeli tepki alımını onaylama çabasıyla pozitif fiyatlanmaya geçmeye çalışıyor.



Destek Seviyeleri: 1.0200 – 1.0170 – 1.0150
Direnç Seviyeleri: 1.0400 – 1.0450 – 1.0500

RSI: **AL** | MACD: **AL** | SMA: **SAT**

USDJPY

TEMEL HABERLER

Japonya Merkez Bankası Başkanı Kazuo Ueda, merkez bankasının önümüzdeki hafta yapılacak olan ve yakından izlenen Ocak ayı politika toplantısında faiz artırımına ilişkin bir karar vereceğini söyledi.

ABD ekonomisi ve bahar ücret müzakerelerine yönelik gelişmeler, Ueda'nın bugün Japonya Bölgesel Bankalar Birliği'nin düzenlediği etkinlikte yaptığı konuşmada öne çıkan noktalar oldu. Ueda, çeşitli sektörlerdeki yeni yıl etkinliklerinde ve BOJ'un son şube müdürleri toplantısında ücretler konusunda birçok cesaretlendirici görüş duyduğunu söyledi.

TEKNİK ANALİZ

BoJ başkanı Ueda'dan gelen faiz artırım sinyalinden sonra JPY küresel çapta değer kazanırken, USDJPY çaprazında da geri çekilme dikkat çekiyor. Anlık işlemlerde 156.98 seviyelerinden geçen USDJPY, bugün ABD'den gelecek TÜFE verisini yakın takip edecek. Olası senaryolarda bugün alt tarafta 156.00 ilk destek, 155.50 ise majör destek konumunda. Yükselişlerde ise 158.00 direncinin kırılmasına bağlı olarak 159.00 gündeme gelebilir. Göstergeler NEGATİF.



Destek Seviyeleri: 157.50 – 157.00 – 156.50
Direnç Seviyeleri: 158.50 – 159.00 – 159.50

RSI: SAT | MACD: SAT | SMA: AL

XAUUSD

TEMEL HABERLER

ed'in faiz indirimlerinde izleyeceği yol ve altının yönü açısından belirleyici nitelikteki ABD'de TÜFE verileri öncesi altında yatay seyir görülüyor.

Haftanın ikinci işlem gününde yüzde 0,5 yükselen altın yeni işlem gününde 2 bin 678 dolar civarında. Yılbaşından bu yana altının onsunda yüzde 2'lik prim izlendi.

Açıklanan ÜFE rakamları piyasa beklentilerinin oldukça altında kaldı. Bununla birlikte enflasyon konusunda karar alırken, Fed için daha önemli görülen kişisel tüketim harcamaları fiyat endeksi gibi enflasyon göstergeleri bu ayın ilerleyen dönemlerinde açıklanacak.

TEKNİK ANALİZ

Ons altın fiyatları dün test ettiği düşük seviyelerden toparlanırken, anlık işlemlerde 2684 seviyelerinden geçiyor. Teknik açıdan kritik direnç bölgesine gelen değerli metal, bugün ki TÜFE verisini yakın takip edecek. Olası senaryolarda yükselişler devam ederse 2704 ilk direnç, 2720 ise majör direnç konumunda. Geri çekilmelerde ise alt tarafta 2660 ilk destek, 2645 ise majör destek olarak takip edilebilir. Göstergeler pozitif kalmayı sürdürüyor.



Destek Seviyeleri: 2640 - 2630 - 2615
Direnç Seviyeleri: 2660 - 2666 - 2684

RSI: AL | MACD: AL | SMA: AL

BRENT

TEMEL HABERLER

Petrolde ABD'nin Rusya'ya yönelik yeni yaptırımlarının ve ABD petrol stoklarında düşük seviyenin ardından fiyatlamalarda görülen dalgalanma yerini daha yatay bir görünüme bırakıyor.

Haftanın üçüncü işlem gününde Brent petrol 80 dolar civarında. ABD ham petrolünde ise fiyatlar 78 dolarda.

ABD'nin Rus yaptırımlarına yönelik haber akışının ardından ABD'den gelen stok verileri de fiyatlamalar üzerinde etkili olmuştur.

Bloomberg tarafından görülen belgeler Amerikan Petrol Enstitüsü verilerinin geçen hafta stoklarda 2,6 milyon varillik düşüşe işaret ettiğini gösterdi. Verinin bu yönde açıklanması durumunda bu 8. düşüş olarak kaydedilecek.

TEKNİK ANALİZ

Petrol, kısa vadede yaşadığı sert yükselişlerden sonra düzeltme eğilimini koruyor. Anlık işlemlerde \$80 seviyesini koruyan ürün, teknik açıdan 78-80 bölgesi üzerinde kaldığı sürece potansiyel tepki alımını gündeme getirebilir. Bugün için yükselişlerde 81.30 ile 83.00 bölgesi majör direnç olarak takip edilecek. Geri çekilmelerde ise alt tarafta, 79.50 ilk destek, 78.30 ise majör destek konumunda. Göstergeler şimdilik düzeltmeye işaret ediyor.



Destek Seviyeleri: 76.50 - 75.30 - 73.50
Direnç Seviyeleri: 78.00 - 78.50 - 79.00

RSI: AL | MACD: AL | SMA: AL

SP500

TEMEL HABERLER

ABD Hazine Bakanlığı, Aralık 2024'e ilişkin bütçe dengesi raporunu yayımladı.

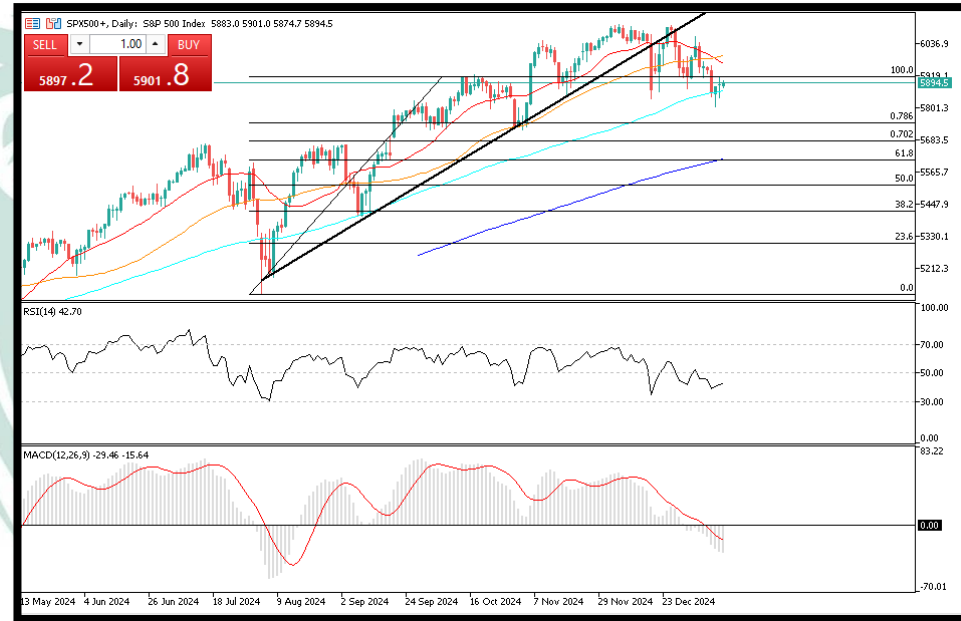
Rapora göre, 1 Ekim 2024'te başlayan ve 30 Eylül 2025'te sona erecek 2025 mali yılının üçüncü ayında federal hükümetin bütçe açığı 87 milyar dolar olarak hesaplandı.

Federal hükümet, bir önceki yılın aralık ayında 129 milyar dolarlık bütçe açığı vermişti. Böylece bütçe açığı Aralık 2024'te bir önceki senenin aynı ayına kıyasla yüzde 33 azaldı.

Bu dönemde bütçe dengesine ilişkin piyasa beklentisi, 80 milyar dolarlık açık vermesi yönündeydi.

TEKNİK ANALİZ

ABD'den dün gelen ÜFE verisinden sonra piyasalarda ilk tepki pozitif olsa da, ABD Seansında büyük endekslerin hafif artıda kapandığı görüldü. Bugün ki işlemlerde ise Banka bilançolarının pozitifliği ile SPX endeksi futures tarafta yükseliyor. Anlık işlemlerde 5894 seviyelerinden geçen ürün, bugün üst tarafta 5950 ve 6k seviyelerini dirençler olarak takip edecek. Geri çekilmelerde ise 5850 ve 5800 seviyeleri önemli destekler konumunda. Göstergeler şimdilik negatif kalmayı sürdürüyor.



Destek Seviyeleri: 5950 – 5900 – 5850
Direnç Seviyeleri: 6000 – 6020 – 6050

RSI: SAT | MACD: SAT | SMA: AL

DAX40

TEMEL HABERLER

Çin Merkez Bankası (PBOC) finansal sistemine neredeyse tarihi bir miktarda kısa vadeli fonlama yaparak Çin yeni yıl tatili öncesi oluşan nakit sıkışıklığını giderdi.

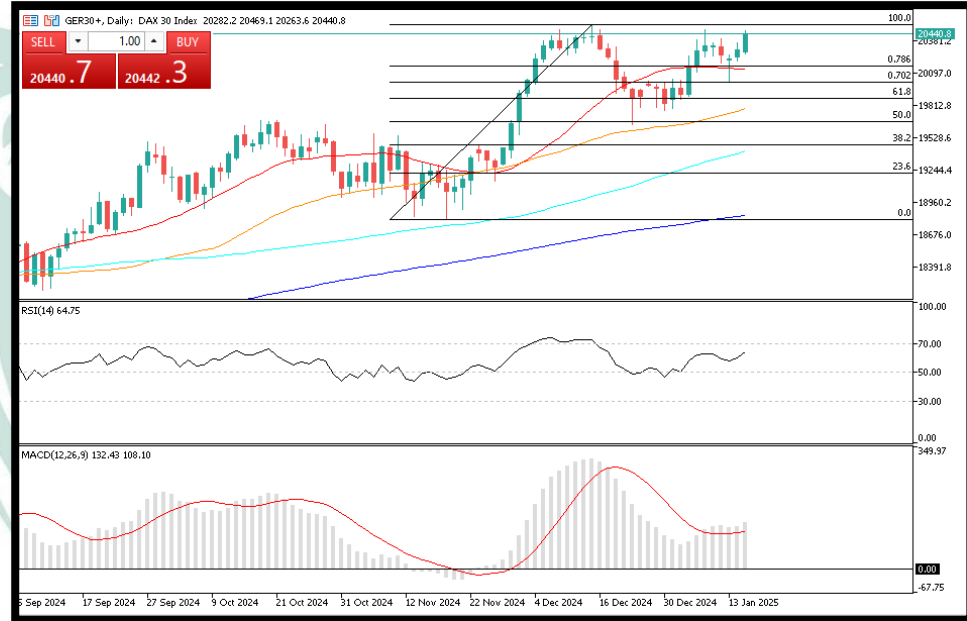
PBOC günlük açık piyasa işlemlerinde yedi günlük ters repo anlaşmaları yoluyla net 958,4 milyar yuan (131 milyar dolar) nakit enjekte etti.

Bloomberg tarafından derlenen ve 2004 yılına kadar giden verilere göre bu en yüksek ikinci günlük nakit enjeksiyonu oldu.

Bankadan yapılan açıklamada, operasyonun orta vadeli kredilerin sona ermesi, yoğun vergi sezonu ve yeni yıl tatilleri öncesi nakit talebinin etkisini dengelemeyi ve bankacılık sistemi likiditesini bol tutmayı amaçladığı belirtildi.

TEKNİK ANALİZ

DAX endeksi, bugün sert yükseliyor. Avrupa'dan gelen datalar ve küresel risk iştahındaki olumlu görüntünün üstüne, Çin'in tarihindeki en büyük likidite enjeksiyonu ile \$131 milyar piyasaya enjekte etmesi olumlu görülmekte. Teknik açıdan DAX, bugün yükselişlerin devamında üst tarafta 20550 ve 20.6k seviyelerini önemli dirençler olarak takip edebilir. Geri çekilmelerde ise alt tarafta 20.3k ilk destek, 20.2k ise majör kısa vadeli destek konumundadır. Göstergeler pozitif kalmayı sürdürüyor.



Destek Seviyeleri: 20150 – 20100 – 20000
Direnç Seviyeleri: 20400 – 20600 – 20830

RSI: NOTR | MACD: AL | SMA: AL

NAS100

TEMEL HABERLER

ABD çip konusunda Çin'i siyasi olarak baskılamaya yönelik yeni bir hamle hazırlanıyor.

Bloomberg'in haberine göre, Biden yönetiminin son günlerinde ABD, Taiwan Semiconductor Manufacturing Co. ve diğer üreticiler tarafından üretilen gelişmiş çiplerin Çin'e yönelik tedarikini engellemek amacıyla daha fazla düzenleme getirmeyi planlıyor.

Bloomberg'e konuşan konuyla ilgili bilgi sahibi kaynaklara göre, son önlemler TSMC, Samsung Electronics Co. ve Intel Corp. gibi çip üreticilerini alıcılarını daha dikkatli incelemeye ve gerekli özeni göstermeye teşvik etmeyi amaçlıyor.

TEKNİK ANALİZ

Nasdaq endeksi, kısa vadede yaşadığı sert satışlardan sonra toparlanma eğilimi gösterme çabasıyla konsolide oluyor. Anlık işlemlerde 20.7k seviyelerinden geçen endeks, kısa vadede 21k direncini aşabilirse, 21.3k seviyeleri gündeme gelebilir. Geri çekilmelerde ise alt tarafta 20.4k ilk destek, 20k ise majör destek konumundadır. Göstergeler şimdilik negatif kalmayı sürdürüyor. Bugün ABD'den gelecek TÜFE verisi odakta olmayı sürdürüyor.



Destek Seviyeleri: 21020 – 20850 – 20600
Direnç Seviyeleri: 21400 – 21550 – 21700

RSI: SAT | MACD: SAT | SMA: AL

BTCUSD

TEMEL HABERLER

Bitcoin, dünkü işlemlerde %6'dan fazla değer kazanarak 97 bin dolar bölgesine kadar yükseldi. Kripto para birimi, 24 saat içinde 97.554 dolara kadar yükselerek birkaç haftalık düşük performansın ardından toparlanma sinyali verdi. Bu yükseliş, küresel hisse senedi piyasalarındaki olumlu hareketler ve yaklaşan ABD enflasyon verileriyle desteklendi. ABD borsa vadeli işlemleri yükselişle açılırken, Nasdaq %0,70, S&P 500 %0,50 ve Dow Jones %0,31 artış kaydetti. Avrupa piyasalarında ise Almanya DAX %0,6, Fransa CAC 40 ise %1'e yakın artış gösterdi. Bitcoin'in yükselişi altcoin piyasasında da yankı buldu. Ethereum, XRP, Solana ve Dogecoin gibi altcoinler de dikkat çeken değer kazançları yaşadı. Deribit verilerine göre, Bitcoin opsiyonlarında 99 bin dolar seviyesinde yoğun bir ilgi olduğu ve put-call oranının 0,57 ile hafif olumlu bir piyasa hissiyatını yansıttığı belirtildi.

TEKNİK ANALİZ

Bitcoin kısa vadeli toparlanmasını koruma çabasıyla anlık işlemlerde 96.5k seviyelerinden geçiyor. Teknik açıdan test edilen 200 GHO seviyesi 97k dan sonra hafif düzeltmeye maruz kalma çabası dikkat çekse de, odak noktası bugün ABD'den gelecek olan TÜFE verisi olacak. Olası senaryolarda alt tarafta 94.6k seviyesi ilk destek, 92k ise majör destek konumunda. Yükselişlerde ise 97.5k ilk direnç, 100k ise majör direnç olarak takip edilebilir. Göstergeler şimdilik pozitifte dönme çabası sergiliyor.



Destek Seviyeleri: 95500 – 92500 – 90000
Direnç Seviyeleri: 98500 – 100000 – 103500

RSI: SAT | MACD: SAT | SMA: SAT

USDTRY

TEMEL HABERLER

BM, Dünya Ekonomik Durumu ve Beklentiler (WESP) 2025 raporunu açıkladı.

Raporda, küresel ekonomik büyümenin bu yıl 2024'e kıyasla değişmeyerek yüzde 2,8'de kalacağı tahmin edildiği, 2026'da da yüzde 2,9 olmasının beklendiği aktarıldı.

Küresel ekonominin, bir dizi şoka karşı direnç gösterdiğine işaret edilen raporda, ancak büyümenin, zayıf yatırım, durgun verimlilik artışı ve yüksek borç seviyeleriyle kısıtlandığı ve salgın öncesi yüzde 3,2 olan ortalamanın altında kaldığı vurgulandı.

Raporda düşük enflasyon ve birçok ekonomide devam eden parasal genişlemenin bu yıl küresel ekonomik faaliyete mütevazı bir destek sağlayabileceği ifade edilerek, öte yandan jeopolitik çatışmalar, artan ticari gerilimler ve dünyanın birçok yerinde yükselen borçlanma maliyetlerinden kaynaklanan riskler nedeniyle belirsizliğin hala fazla olduğuna dikkat çekildi.



RİSK BİLDİRİMİ

Kaldıraçlı alım satım sistemi yüksek getiri ile birlikte yüksek riski de beraberinde getirmektedir. Kaldıraçlı işlem, yatırımcıların hesaplarına aktarmış oldukları düşük teminatlarla, teminat miktarının belirli bir katına kadar işlem yapmalarına imkân veren, piyasa ile aynı yönde hareket edilmesi durumunda yüksek getiri elde edilmesine olanak sağlarken, tersi durumda ise paranızın tamamını yitirmenize sebep olabilen finansal bir mekanizmadır.

Kaldıraçlı alım satım işlemlerinde, taşınan pozisyonun değeri ile ilgili semboldeki fiyat hareketlerine duyarlıdır. Kaldıraç etkisiyle birlikte, fiyatlanmalardaki dalgalanmalar nedeniyle oluşabilecek kar veya zarar tutarı artabilmektedir. Kaldıraçlı Forex işlemi yapmak her yatırımcı için uygun olmayabilir.