



# GÜNLÜK BÜLTEN

20 Ocak 2025



## Piyasalarda Anlık Fiyatlamalar

EUR/USD 1.0307	XAUUSD 2706.16	BRENT 80.70	SP500 6030	DAX40 20892	NASDAQ 21405	BITCOİN 107840	USDTRY 35.4920
-------------------	-------------------	----------------	---------------	----------------	-----------------	-------------------	-------------------

## Piyasalarda Öne Çıkan Haber Başlıkları Ve Gelişmeler

- Tahvil piyasasında dikkat çeken Fed fiyatlaması
- ABD'nin seçilmiş Başkanı Donald Trump, bugün yemin ederek görevine başlıyor
- Küresel piyasalarda Çin rallisi
- Çin, gösterge faiz oranlarını değiştirmede
- Trump enerji konusunda acil durum ilan edecek
- Trump'ın "token"i yatırımcısını sevindirdi

## Yükselen Hisse Senetleri

Hisse	Fiyat	Değişim (%)	Beklenti
WAVE	10.67	45.65	Pozitif
ACTU	9.00	11.25	Pozitif
JD	39.11	10.42	Pozitif+
C BLL	21.05	9.87	Notr
MSTR	396.35	9.80	Pozitif+
INTEL	21.86	8.95	Pozitif
MARA	20.09	8.92	Pozitif+
INGM	21.93	8.80	Pozitif

## Genel piyasa yorumu

Asya borsaları, ABD piyasalarının son iki ayın en iyi haftasını kapatmasının ardından haftaya pozitif bir başlangıç yaptı. Hong Kong Hang Seng Endeksi, Çin Merkez Bankası'nın kilit faiz oranlarını sabit tutmasının etkisiyle %2,3 artarken, Şanghai Bileşik Endeksi %0,5 yükseldi. Bu olumlu hava, Hong Kong mahkemesinin emlak geliştiricisi Country Garden'a alacaklılarıyla anlaşma sağlamak için süre tanımasıyla daha da güçlendi. **ABD ve Çin yetkililerinin, Trump'ın yemin töreni öncesinde ilişkileri geliştirme konusundaki açıklamaları, ticaret gerilimlerine dair endişeleri bir nebze azaltarak piyasalara destek oldu.** Japonya'da Nikkei 225 Endeksi %1,2 artış gösterdi ve **Japon yeni, faiz artırım beklentileriyle dolar karşısında değer kazandı.** Güney Kore'nin Kospi endeksi yatay bir seyir izlerken, Avustralya ve Tayvan borsalarında %0,5, Hindistan ve Bangkok piyasalarında ise daha sınırlı yükselişler kaydedildi.

## Düşen Hisse Senetleri

Hisse	Fiyat	Değişim (%)	Beklenti
AZI	0.98	12.82	Notr
PLUG	2.46	11.28	Pozitif
RKLB	24.13	3.99	Negatif
ENPH	63.88	3.39	Pozitif
APPLE	231.17	3.30	Pozitif
LLY	726.89	2.70	Notr

# DXY

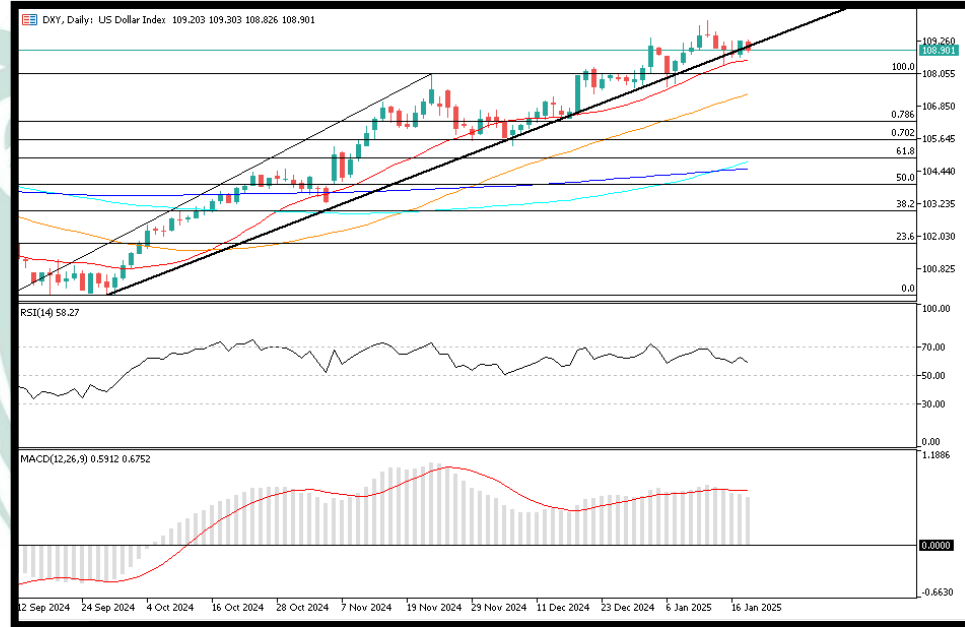
## TEMEL HABERLER

Az sayıda tahvil piyasası aktörü Fed'in bu yıl faiz oranlarını düşüreceği yönündeki çoğunluk görüşünün aksine, bir sonraki hamlesinin faiz oranlarını artırmak olacağına inanıyor.

Bloomberg Intelligence'in Secured Overnight Financing Rate (SOFR) bağlantılı opsiyonlardan yaptığı hesaba göre bu yatırımcıların beklentileri sayesinde Fed'in bu yıl faiz artışına gitme ihtimali %25 seviyesine geldi. Faiz artış ihtimali ilk olarak 10 Ocak'taki istihdam verisinde ortaya çıkmıştı. Bu ihtimale göre işlem yapan aktörlere göre tarife artışı ve göçmen kısıtlamaları gibi Donald Trump'ın politikaları Fed'i faiz artırmaya zorlayacak şekilde enflasyonu artırabilir.

## TEKNİK ANALİZ

Bugün ABD'de piyasalar Marthin Luther günü nedeniyle kapalı olacakken, DXY tarafında kısa vadeli görünüm negatife dönme ve düzeltme çabasında. Anlık işlemlerde 108.90 seviyelerinden geçerken, olası geri çekilmelerde alt tarafta 108.50 ilk destek, 108.00 ise majör destek konumunda. Yükselişlerde ise üst tarafta 110.00 ilk direnç, 110.50 ise majör direnç konumunda. Göstergeler hafif düzeltmeye işaret ediyor.



**Destek Seviyeleri: 108.50 – 108.00 – 107.50**  
**Direnç Seviyeleri: 109.50 – 110.00 – 110.50**

**RSI: AL | MACD: NOTR | SMA: AL**

## EURUSD

## TEMEL HABERLER

Trump'ın, yarın dünyanın en büyük ekonomisinin dümenine geçmesinin ardından özellikle ticaret alanında oldukça sert bir tutum sergileyeceği tahmin ediliyor.

Seçim kampanyasının merkezine de ekonomi politikalarını yerleştiren Trump, "önce Amerika" yaklaşımıyla korumacı ekonomi politikaları uygulamayı planlıyor.

ABD'nin ekonomi politikalarında değişikliğe gitmesinin küresel etkilerinin, transatlantik ilişkilerde de sorunlara yol açabileceği düşünülüyor.

Trump'ın ABD başkanlığına gelmesiyle son yıllarda çok yakın müttefik olarak nitelendirilebilecek Avrupa Birliği (AB) ve ABD ilişkilerinde önemli değişiklikler bekleniyor.

## TEKNİK ANALİZ

EURUSD paritesi bugün ki fiyatlamalarda tepki alımına maruz kalırken, anlık işlemlerde 1.03 direncinin hafif üzerinde fiyatlanıyor. Teknik açıdan kritik olarak görülen 1.03 seviyesi, bugün aşılması durumunda üst tarafta 1.04'e doğru toparlanma devam edebilir. Geri çekilmelerde ise alt tarafta, 1.0270 ilk destek, 1.0200 ise majör destek konumunda. Göstergeler şimdilik toparlama çabasında ki seyrini koruyor.



**Destek Seviyeleri: 1.0200 – 1.0170 – 1.0150**  
**Direnç Seviyeleri: 1.0400 – 1.0450 – 1.0500**

**RSI: AL | MACD: AL | SMA: SAT**

# USDJPY

## TEMEL HABERLER

Japonya Merkez Bankası Başkanı Kazuo Ueda, merkez bankasının önümüzdeki hafta yapılacak olan ve yakından izlenen Ocak ayı politika toplantısında faiz artırımına ilişkin bir karar vereceğini söyledi.

ABD ekonomisi ve bahar ücret müzakerelerine yönelik gelişmeler, Ueda'nın bugün Japonya Bölgesel Bankalar Birliği'nin düzenlediği etkinlikte yaptığı konuşmada öne çıkan noktalar oldu. Ueda, çeşitli sektörlerdeki yeni yıl etkinliklerinde ve BOJ'un son şube müdürleri toplantısında ücretler konusunda birçok cesaretlendirici görüş duyduğunu söyledi.

## TEKNİK ANALİZ

Bu hafta gerçekleşecek BoJ toplantısında, faiz artırım ihtimali %99 olarak fiyatlanırken, teknik açıdan USDJPY çaprazındaki görüntü satışlara müsait. Anlık işlemlerde 156.00 seviyelerinden geçen ürün, olası senaryolarda bugün alt tarafta 155.50 seviyesini ilk destek, 155.00 seviyesini ise majör destek olarak takip edebilir. Yükselişlerde ise üst tarafta 156.50 ilk direnç, 157.00 ise majör direnç konumunda. Göstergeler şimdilik negatife dönme çabasını koruyor.



**Destek Seviyeleri: 157.50 – 157.00 – 156.50**  
**Direnç Seviyeleri: 158.50 – 159.00 – 159.50**

**RSI: SAT | MACD: SAT | SMA: AL**

## XAUUSD

## TEMEL HABERLER

Fed'in faiz indirimlerinde izleyeceği yol ve altının yönü açısından belirleyici nitelikteki ABD'de TÜFE verileri öncesi altında yatay seyir görülüyor.

Haftanın ikinci işlem gününde yüzde 0,5 yükselen altın yeni işlem gününde 2 bin 678 dolar civarında. Yılbaşından bu yana altının onsunda yüzde 2'lik prim izlendi.

Açıklanan ÜFE rakamları piyasa beklentilerinin oldukça altında kaldı. Bununla birlikte enflasyon konusunda karar alırken, Fed için daha önemli görülen kişisel tüketim harcamaları fiyat endeksi gibi enflasyon göstergeleri bu ayın ilerleyen dönemlerinde açıklanacak.

## TEKNİK ANALİZ

Altın, son 1 ayın zirve seviyelerine yakın seyrini korurken, anlık işlemlerde 2705 seviyelerinden geçtiği görülüyor. Teknik açıdan test edilen 2720 seviyelerinden sonra altın, hafif geri çekilmeye maruz kalırken anlık işlemlerde 2705 seviyelerinden geçmekte. Bugün olası senaryolarda alt tarafta 2700 ilk destek, 2690 ise majör destek konumunda. Olası kırılımlarda ise 2684 ve 2672 seviyeleri önemli destekler konumunda. Yükselişlerde ise 2715 ve 2726 seviyeleri dirençler olarak takip edilecek. Göstergeler şimdilik toparlanıyor.



**Destek Seviyeleri: 2640 - 2630 - 2615**  
**Direnç Seviyeleri: 2660 - 2666 - 2684**

RSI: AL | MACD: AL | SMA: AL

# BRENT

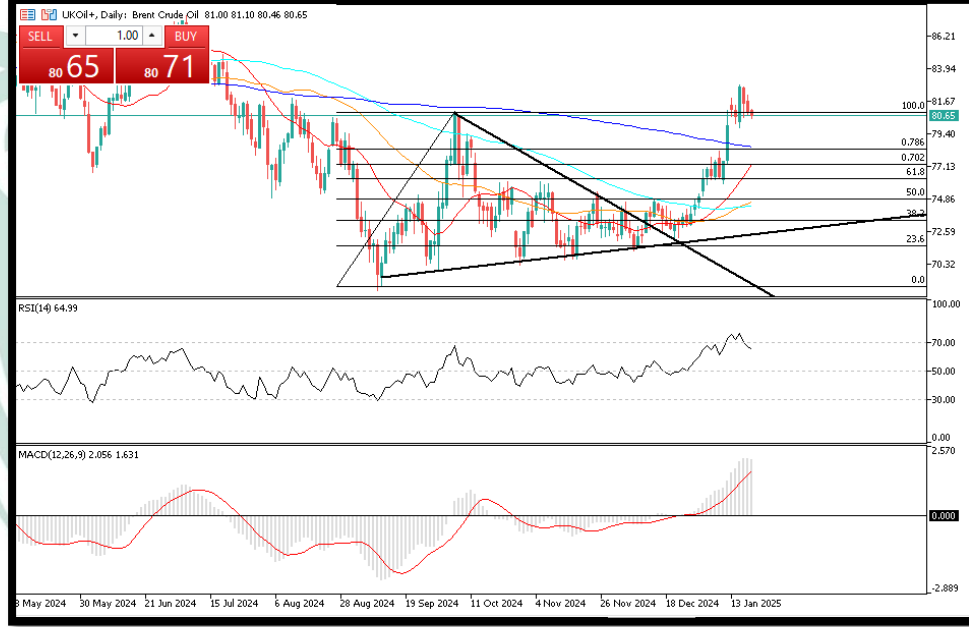
## TEMEL HABERLER

Konuya yakın kaynaklardan alınan bilgiye göre, Donald Trump, Başkan Joe Biden'ın iklim değişikliğiyle mücadele eylemlerini tersine çevirmeye çalışırken, yerel enerji üretimini serbest bırakma planının bir parçası olarak acil durum yetkilerini uygulamaya hazırlanıyor.

Bu hareket, Trump'ın Pazartesi günü yemin etmesinden birkaç saat sonra, yerel enerji üretimini artırma kampanya vaatlerini yerine getirmek için atacağı bir dizi adım arasında yer alacak. İsimlerinin açıklanmasını istemeyen kaynakların bildirdiğine göre Trump, Biden dönemi iklim düzenlemelerinin geri alınmasını emrederken, federal topraklarda yeni petrol ve gaz geliştirmeyi mümkün kılacak politika değişikliklerini getirmeye hazırlanıyor.

## TEKNİK ANALİZ

Petrol fiyatları haftayı \$80 üzerinde kapatırken, anlık işlemlerde 80.65 seviyelerinden geçtiği görülüyor. Teknik açıdan petrol, kritik 80 seviyesi üzerinde kalmayı başarabilirse, üst tarafta ilk etapta test etmek isteyeceği seviye \$83 olarak görülmekte. Olası geri çekilmelerde ise alt tarafta \$80 ilk destek, \$78 ise majör destek konumunda. Göstergeler şimdilik düzeltmeye işaret ediyor.



**Destek Seviyeleri: 76.50 - 75.30 - 73.50**  
**Direnç Seviyeleri: 78.00 - 78.50 - 79.00**

**RSI: AL | MACD: AL | SMA: AL**

# SP500

## TEMEL HABERLER

ABD Hazine Bakanlığı, Aralık 2024'e ilişkin bütçe dengesi raporunu yayımladı.

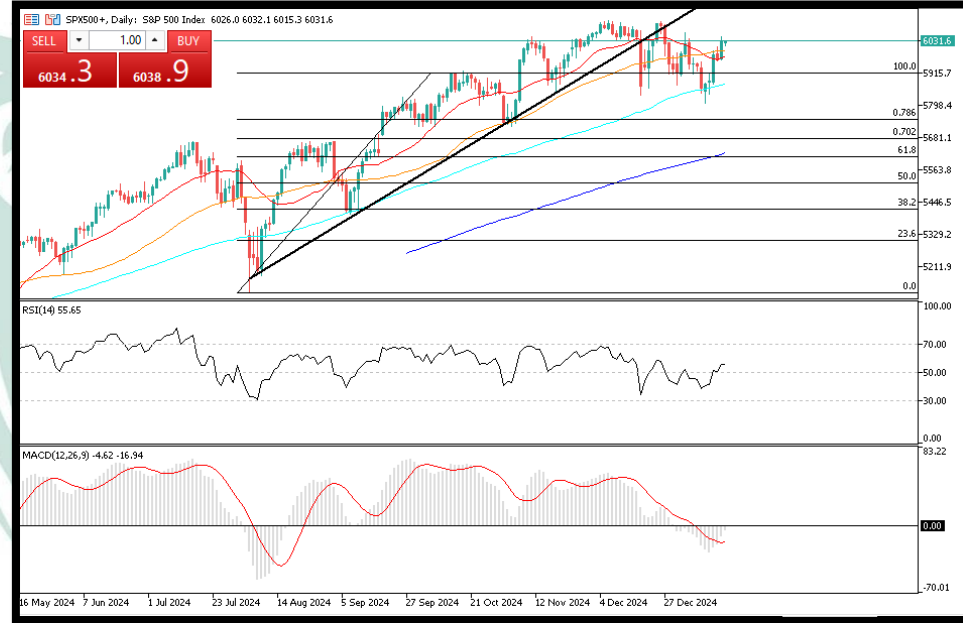
Rapora göre, 1 Ekim 2024'te başlayan ve 30 Eylül 2025'te sona erecek 2025 mali yılının üçüncü ayında federal hükümetin bütçe açığı 87 milyar dolar olarak hesaplandı.

Federal hükümet, bir önceki yılın aralık ayında 129 milyar dolarlık bütçe açığı vermişti. Böylece bütçe açığı Aralık 2024'te bir önceki senenin aynı ayına kıyasla yüzde 33 azaldı.

Bu dönemde bütçe dengesine ilişkin piyasa beklentisi, 80 milyar dolarlık açık vermesi yönündeydi.

## TEKNİK ANALİZ

Geçtiğimiz hafta ABD'de borsalarda sert yükselişler görülürken, SP500 endeksi anlık işlemlerde 6030 seviyelerinden geçiyor. Teknik açıdan ürün, kritik direnç seviyesinde fiyatlanırken buraları yukarı yönlü kırması yeni zirvelere olanak tanıyabilir. Olası geri çekilmelerde ise alt tarafta 5950 ilk destek, 5900 ise majör destek konumunda. Göstergeler şimdilik toparlanma çabasını gösteriyor.



**Destek Seviyeleri: 5950 – 5900 – 5850**  
**Direnç Seviyeleri: 6000 – 6020 – 6050**

**RSI: SAT | MACD: SAT | SMA: AL**



# DAX40

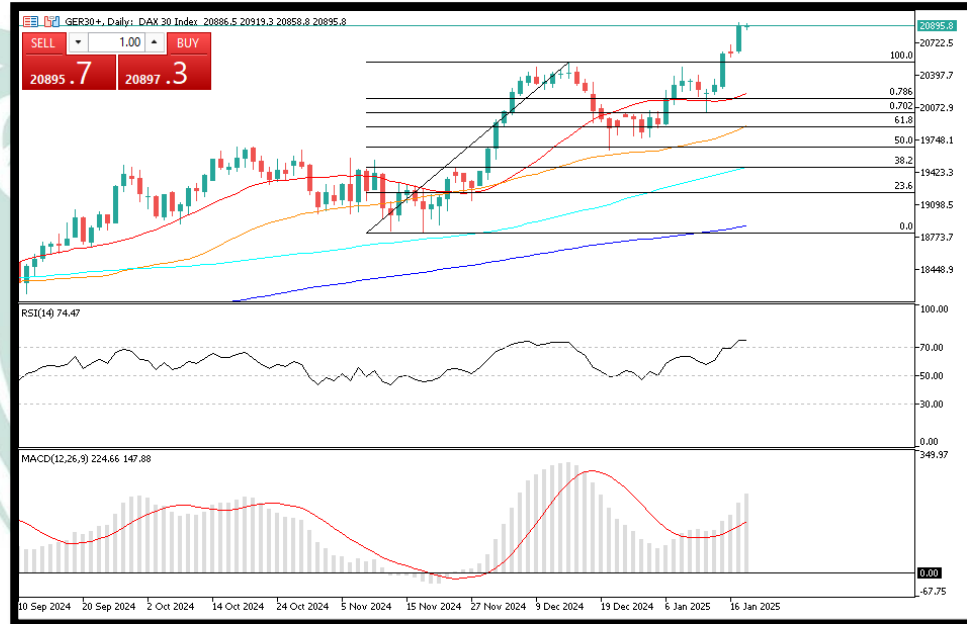
## TEMEL HABERLER

Schnabel Finanztip'in Youtube kanalına yaptığı açıklamada, enflasyon hedefine ulaşma konusunda önemli bir risk görmediklerini belirtti. Yetkili, "Eğer durum buysa, muhtemelen faiz oranlarını daha da düşürebileceğiz. Ancak son birkaç ayda yapılan sert faiz indirimlerinin ardından, faiz oranlarını ne ölçüde düşürebileceğimize daha yakından bakmamız gereken noktaya giderek yaklaşıyoruz" diye konuştu.

AMB'nin 2024'te dört hamlenin ardından, Ocak toplantısında da 25 baz puanlık indirim yapması bekleniyor. Ekonomistler ve yatırımcılar 2025'te toplam 100 baz puanlık bir gevşeme öngörüyor, bu da mevduat faizinin yüzde 3'ten yüzde 2'ye düşürülmesi demek. Yine de, Donald Trump'ın Pazartesi günü Beyaz Saray'a dönmesi nedeniyle büyüme ve enflasyon görünümüne ilişkin belirsizlik yüksek.

## TEKNİK ANALİZ

Alman borsa endeksi DAX, anlık işlemlerde 20890 seviyelerinden geçiyor. Avrupa'da faiz indirimine yönelik beklentilerin endekslere pozitif etki etmesine bağlı olarak üst tarafta 21k direncini test etme ihtimali bulunan ürün, olası geri çekilmelerde ise alt tarafta 20.4k desteği yakın takipte olmalı. Göstergeler şimdilik pozitif kalmayı sürdürüyor.



**Destek Seviyeleri: 20150 – 20100 – 20000**

**Direnç Seviyeleri: 20400 – 20600 – 20830**

RSI: **NOTR** | MACD: **AL** | SMA: **AL**

# NAS100

## TEMEL HABERLER

Amerikan kamuoyunda uzun süre tartışmalara neden olan TikTok, resmi olarak 19 Ocak'ta başlayacak olan yasağın başlamasına saatler kala ABD'de erişime kapatıldı.

ABD'de 170 milyondan fazla kullanıcısı olan TikTok'a giriş yapmak isteyen kullanıcılar, "Üzgünüz, TikTok şu anda kullanılamıyor. ABD'de TikTok'u yasaklayan bir yasa yürürlüğe girdi. Maalesef, şu anda TikTok'u kullanamazsınız." şeklinde bir mesajla karşılaştı.

Mesajın devamında TikTok, ABD'nin seçilmiş başkanı Donald Trump'ın söz konusu yasağa bir çözüm bulunabilmesi konusunda çalıştığını belirtti.

## TEKNİK ANALİZ

ABD'de Nasdaq endeksi, geçtiğimiz hafta sert yükselirken, anlık işlemlerde 21400 seviyelerinden geçiyor. Teknik açıdan kritik 21.2k desteği üzerinde kaldığı sürece pozitif hareket edebilecek olan ürün, bugün ABD'de piyasaların kapalı olmasından dolayı düşük hacimle işlem görecektir. Ancak teknik açıdan üst tarafta 21.6k bölgesi önemli direnç olarak takip edilebilir.



**Destek Seviyeleri: 21020 – 20850 – 20600**  
**Direnç Seviyeleri: 21400 – 21550 – 21700**

RSI: **SAT** | MACD: **SAT** | SMA: **AL**

# BTCUSD

## TEMEL HABERLER

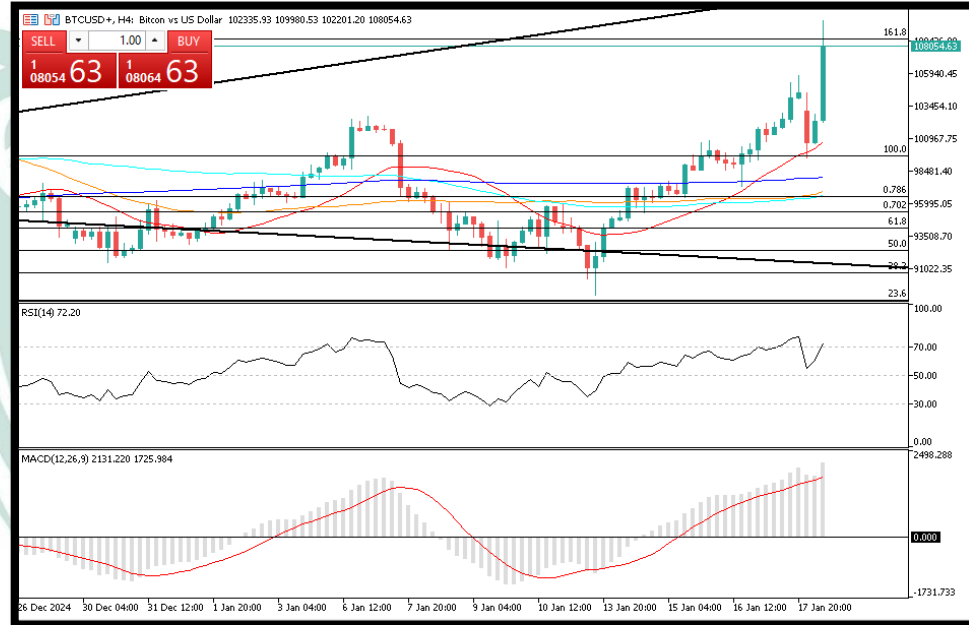
Kripto para piyasalarının öncüsü Bitcoin, ABD'nin 47. Başkanı Donald Trump'ın yemin töreni öncesinde 109 bin doları aşarak yeni bir rekor seviyeye ulaştı.

Trump'ın kripto paralara yönelik olumlu söylemleri ve politikaları, Bitcoin'in bu yükselişinde belirleyici oldu.

Trump'ın Kripto Dostu Politikaları Etkili Oldu  
Başkan adaylığı döneminde kripto paralara destek veren açıklamalar yapan Trump, seçim kampanyasında ABD'yi "dünyanın kripto merkezi" yapma sözü vermişti. Seçim zaferinin ardından ekonomi yönetimine kripto dostu isimleri atayacağını açıklayan Trump, piyasalarda olumlu bir hava yarattı.

## TEKNİK ANALİZ

Bugün sert fiyatlamalara maruz kalan bitcoin, anlık işlemlerde 108k bölgesinden geçiyor. Teknik açıdan ürün kısa vadede sert hareketler yapma ihtimalini elinde bulundururken, bugün 110k bölgesi ilk direnç olarak gündeme gelebilir. Geri çekilmelerde ise alt tarafta 10k ilk direnç konumundadır. Göstergeler pozitif olmayı sürdürüyor.



**Destek Seviyeleri: 95500 – 92500 – 90000**  
**Direnç Seviyeleri: 98500 – 100000 – 103500**

**RSI: SAT | MACD: SAT | SMA: SAT**

# USDTRY

## TEMEL HABERLER

Türkiye Cumhuriyet Merkez Bankası (TCMB), döviz ve altın dönüşümlü kur korumalı mevduat ve katılma hesaplarında 6 ve 12 ay vadeli hesap açma, yenileme işlemlerinin 20 Ocak 2025 tarihi itibarıyla sonlandırılmasına karar verildiğini duyurdu.

Ekonomi yönetimi 2025 yılında kur korumalı mevduat uygulamasına son vermeyi hedeflerken, son dönemde birçok adım da atılmıştı.

Bu son karardan önce şirketlere yönelik KKM ile ilgili istisnaların kaldırılmasına karar verilmişti.

Alınan önlemlerin etkisiyle KKM'de düşüş ivmesi de etkisini sürdürüyor.

Bankacılık Düzenleme ve Denetleme Kurumu'nun (BDDK) haftalık bülteninde yer alan bilgilere göre, kur korumalı TL mevduat ve katılma hesapları 10 Ocak haftasında 1 trilyon 108,8 milyar TL'den 1 trilyon 85,6 milyar TL'ye geriledi.



## RİSK BİLDİRİMİ

Kaldıraçlı alım satım sistemi yüksek getiri ile birlikte yüksek riski de beraberinde getirmektedir. Kaldıraçlı işlem, yatırımcıların hesaplarına aktarmış oldukları düşük teminatlarla, teminat miktarının belirli bir katına kadar işlem yapmalarına imkân veren, piyasa ile aynı yönde hareket edilmesi durumunda yüksek getiri elde edilmesine olanak sağlarken, tersi durumda ise paranızın tamamını yitirmenize sebep olabilen finansal bir mekanizmadır.

Kaldıraçlı alım satım işlemlerinde, taşınan pozisyonun değeri ile ilgili semboldeki fiyat hareketlerine duyarlıdır. Kaldıraç etkisiyle birlikte, fiyatlanmalardaki dalgalanmalar nedeniyle oluşabilecek kar veya zarar tutarı artabilmektedir. Kaldıraçlı Forex işlemi yapmak her yatırımcı için uygun olmayabilir.