



GÜNLÜK BÜLTEN

29 Ocak 2025



Piyasalarda Anlık Fiyatlamalar

EUR/USD 1.0422	XAUUSD 2761.16	BRENT 77.32	SP500 6100	DAX40 21510	NASDAQ 21513	BITCOİN 102747	USDTRY 35.4920
-------------------	-------------------	----------------	---------------	----------------	-----------------	-------------------	-------------------

Piyasalarda Öne Çıkan Haber Başlıkları Ve Gelişmeler

- Küresel piyasaların gözü Fed kararında
- 'DeepSeek OpenAI modeline dayanıyor' iddiası
- Alibaba yeni yapay zeka uygulamasını tanıttı
- Altın Fed öncesi kazancını koruyor
- Petrol güne yatay bir seyirle başladı
- Çek Merkez Bankası rezervlerinde Bitcoin tutacak

Yükselen Hisse Senetleri

Hisse	Fiyat	Değişim (%)	Beklenti
BCAX	11.97	19.00	Pozitif
OKLO	34.13	9.60	Pozitif+
TTAN	102.82	9.47	Pozitif
CRWD	408.76	9.34	Pozitif+
VST	149.52	9.07	Pozitif
CBLL	23.35	9.02	Notr
NVDA	130.46	8.67	Pozitif+
RDDT	194.95	7.97	Pozitif

Genel piyasa yorumu

Dün ABD borsaları güçlü bir yükselişle günü tamamladı. **S&P 500 %0,92, Nasdaq 100 %1,59 ve Dow Jones %0,31 oranında değer kazandı.** Megacap teknoloji hisseleri ve yazılım sektörü toparlanırken, özellikle Royal Caribbean Cruises'ın güçlü bilanço beklentileriyle **%12'lik yükselişi** dikkat çekti. Aynı şekilde Invesco, beklenenden iyi gelen gelir raporuyla **%8'den fazla artış** kaydetti. Ancak, bazı şirketler için gün pek iyi geçmedi. **General Motors, Trump'ın tarifeleri artırma tehdidi nedeniyle %8'den fazla değer kaybederken, Lockheed Martin de yıllık kazanç tahmininin beklentilerin altında kalması sonucu %9'un üzerinde düştü.** Makroekonomik veriler karışık sinyaller verdi. **Aralık ayı sermaye malları siparişleri beklentileri aşarak %0,5 arttı, ancak tüketici güven endeksi Ocak ayında 4 ayın en düşük seviyesine gerileyerek 104,1 oldu.**

Düşen Hisse Senetleri

Hisse	Fiyat	Değişim (%)	Beklenti
AZI	0.92	21.52	Notr
GM	50.53	9.04	Notr
LMT	458.71	8.90	Negatif
PAL	10.09	6.77	Negatif
HPE	21.53	6.63	Negatif
MRT	3.25	5.54	Notr

TEMEL HABERLER

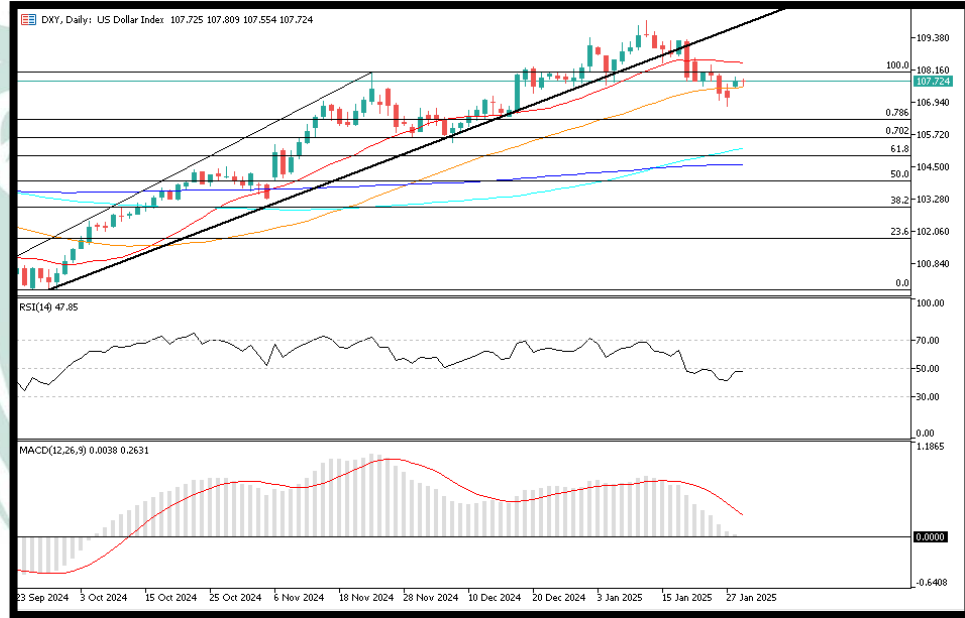
Küresel piyasalarda gözler bu akşam ABD Merkez Bankasının (Fed) alacağı para politikası kararlarına çevrildi.

Küresel piyasalarda ABD Başkanı Donald Trump'ın izleyeceği ticari ve ekonomik politikalar fiyatlamaları zorlaştırmaya devam ederken, gözler bu akşam ABD Merkez Bankasının (Fed) alacağı para politikası kararlarına çevrildi.

Dünya genelinde enflasyon-resesyon ikilemi varlığını korurken, ABD'nin ticaret konusunda atacağı adımların ülkede enflasyonla mücadeleyi sekteye uğratabileceği endişelerinin güçlü kalmasına neden oluyor. Söz konusu endişelerin gölgesinde Fed'in bugünkü kararları yatırımcıların odağına yerleşirken, bankanın politika faizini sabit bırakacağına kesin gözüyle bakılıyor.

TEKNİK ANALİZ

DX kısa vadede yaşadığı trend kaybından sonra kritik 107 bölgesinde fiyatlanıyor. Dün gelen tepki alımlarına bağlı olarak bugün yatay seyreden ürün, FED faiz kararına odaklanmış durumda. Bugün olası senaryolarda üst tarafta 108.00 seviyesi ilk direnç olarak takip edilecek. Kırılmasıyla 108.50 majör direnç olarak gündeme gelebilir. Geri çekilmelerde ise alt tarafta, 107.50 ilk destek, 107.00 ise majör destek konumunda. Göstergeler şimdilik NOTR olarak değerlendiriliyor.



Destek Seviyeleri: 107.50 – 107.00 – 106.50
Direnç Seviyeleri: 108.00 – 108.50 – 109.00

RSI: **NOTR** | MACD: **NOTR** | SMA: **AL**

EURUSD

TEMEL HABERLER

ABD Ticaret Bakanlığı verilerine göre dayanıklı mal siparişleri Aralık'ta yüzde 2,2 düşüşle 276,1 milyar dolara geriledi. Beklenti yüzde 0,6 artış olması yönündeydi.

Siparişler önceki ay da yüzde 1,2 düşmüştü.

İşletme yatırımları için gösterge olarak kabul edilen savunma dışı havacılık hariç sermaye mali siparişleri ise (çekirdek sermaye mali siparişleri) yüzde 0,5 arttı. Beklenti yüzde 0,3 artışı. Kasım verisi yüzde 0,9'a - yukarı yönlü- revize edildi.

Kullanım ömrü en az 3 yıl olan ürünleri içeren dayanıklı tüketim mallarına yönelik siparişler, sanayi üretimine ilişkin bilgi vermesi açısından önem taşıyor.

TEKNİK ANALİZ

Parite, dün ki satış baskısından sonra bugün toparlanma çabası sergiliyor. Anlık işlemlerde 1.0422 seviyelerinden geçen EURUSD, teknik açıdan şu aşamada kritik 1.0470 bölgesini aşabilirse, 1.0550'lere doğru hareketin devamı söz konusu olabilir. Geri çekilmelerde ise alt tarafta, 1.04 ilk destek, 1.0370 ise majör kısa vadeli destek konumunda. Kırılmasıyla 1.0330 gündeme gelebilir. Göstergeler şimdilik NOTR görece POZİTİF değerlendiriliyor.



Destek Seviyeleri: 1.0400 – 1.0370 – 1.0350
Direnç Seviyeleri: 1.0470 – 1.0507 – 1.0550

RSI: NOTR | MACD: AL | SMA: SAT

USDJPY

TEMEL HABERLER

USD/JPY haftanın başından beri inişli çıkışlı bir seyir izliyor. Teknolojinin öncülük ettiği hisse senedi satışına ilk tepki, Japon Yeni (JPY_ rallisi: riskten kaçış, düşen USD oranları için mükemmel bir reçeteydi. Japonya Merkez Bankası'nın Cuma günü faiz artırımı ve hala dengesiz bir pozisyonlanma, ING'nin döviz analistleri Francesco Pesole'nin belirttiğine göre, JPY boğalarına belki de ekstra bir teşvik sağlıyordu.

TEKNİK ANALİZ

USDJPY çaprazında test edilen 153 seviyelerinden sonra toparlanma beklentileri dikkat çekiyor. Özellikle BoJ tarafından gelen açıklamalarda bir sonraki faiz artırımının yaz aylarında olacağını söylenmesi, USDJPY'de DXY ve ABD Tahvil faizlerinin toparlanma ihtimaliyle yükselişleri kısa vadede destekleyici olabilir. Bugün için üst tarafta 156.00 ilk direnç olarak takip edilecek. Kırılmasıyla 156.50 gündeme gelebilir. Geri çekilmelerde ise alt tarafta 154.50 ilk destek ,154.00 ise majör destek konumunda. Göstergeler NOTR



Destek Seviyeleri: 157.50 – 157.00 – 156.50
Direnç Seviyeleri: 158.50 – 159.00 – 159.50

RSI: **NOTR** | MACD: **NOTR** | SMA: **AL**

XAUUSD

TEMEL HABERLER

Külçe altın, yatırımcıların ABD Merkez Bankası'nın 2025'teki ilk toplantısına odaklanmasıyla, ons başına 2.763 dolara yakın işlem gördü. Politika yapımcıların bu hafta faiz oranlarını sabit tutmaları bekleniyor, ancak Fed Başkanı Jerome Powell'ın Mart ayındaki toplantı için ipuçları verebilecek bir basın toplantısı yapması bekleniyor. Daha düşük faiz oranları, faiz ödemediği için altına fayda sağlıyor.

Piyasalar ayrıca, Trump'ın ABD ticaret politikasıyla ilgili en son gelişmeleri değerlendiriyor ve bu yorumlar altın gibi güvenli liman varlıklarına olan iştahı artırır. Değerli metal, başkanın yüzde 2,5'ten "çok daha büyük" evrensel tarifeler uygulanmasını desteklediğini söylemesinin ardından salı günü yüzde 0,8 yükseldi.

TEKNİK ANALİZ

Altın FED Faiz kararı öncesindeki kazanımlarını koruyor. Anlık işlemlerde 2760 bölgesinde fiyatlanan değerli metal, bugün kritik 2766 direncine önem atfedebilir. Olası kırılımlarda ise üst tarafta 2774-2788 bölgesi yakın takip edilecektir. Geri çekilmelerde ise alt tarafta 2750 ilk destek, 2730 ise kısa vadeli majör destek konumundadır. Göstergeler şimdilik pozitif değerlendiriliyor.



Destek Seviyeleri: 2750 - 2730 - 2715
Direnç Seviyeleri: 2766 - 2774 - 2788

RSI: AL | MACD: AL | SMA: AL

BRENT

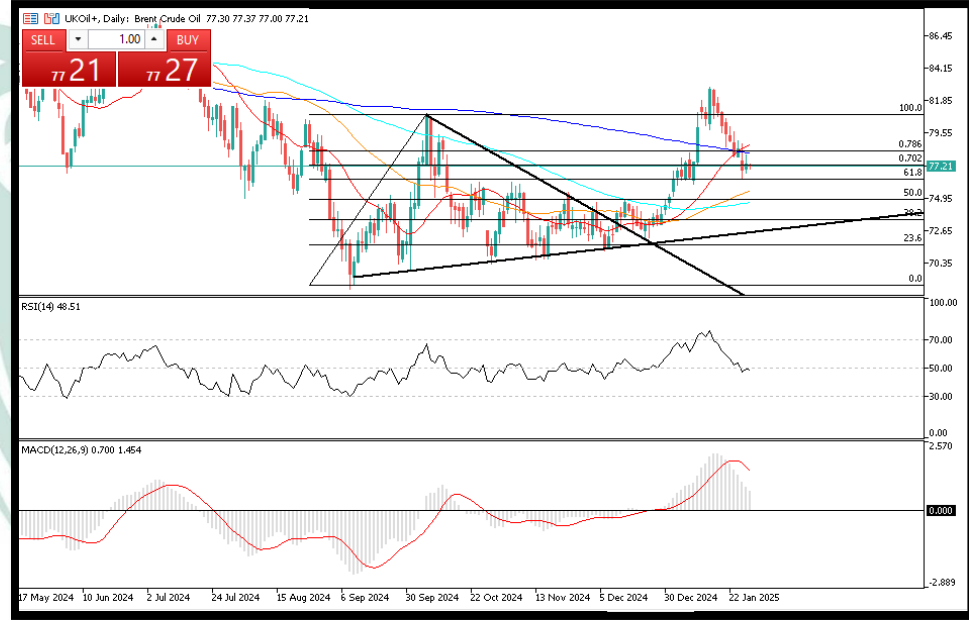
TEMEL HABERLER

Petrol, yatırımcılar Trump'ın ABD'nin başlıca ham petrol tedarikçisi Kanada ve diğer ülkelerden ithalata tarife koyma planının olası piyasa sonuçlarını ve stokların görünümünü değerlendirirken güne yatay bir başlangıç yaptı.

Brent, Salı günü yaşadığı mütevazı artışın ardından varil başına 77 doların üzerinde kalırken, Batı Teksas Petrolü 74 dolara yakındı. Beyaz Saray basın sekreteri Karoline Leavitt, Kanada, Meksika ve Çin'e vergilerin Şubat ayında başlayacağını yineledi. ABD ham petrol ithalatının yarısından fazlası kuzey komşusu Kanada'dan geliyor. Stoklar da odak yatırımcıların noktasındaydı. Amerikan Petrol Enstitüsü'nün değerlendirmesine göre, ABD ticari stokları geçen hafta 2,86 milyon varil arttı. Çarşamba günü resmi verilerle doğrulanırsa bu, 10 hafta içindeki ilk artış olacak.

TEKNİK ANALİZ

Petrol, kısa vadede yaşadığı yükselişlerden sonra düzeltme eğilimi göstermişti. Test edilen 75 bölgesi bu bağlamda majör destek olarak öne çıkıyor. Dün gelen hafif toparlanmayla bugün yatay seyretme çabası görülmekte. Olası senaryolarda bugün için üst tarafta 78.50 ilk direnç, 79.00 ise majör direnç olarak takip edilebilir. Geri çekilmelerde ise alt tarafta 77.00 – 76.50 bölgesi kısa vadeli destekler konumunda. Göstergeler şimdilik NOTR değerlendiriliyor.



Destek Seviyeleri: 76.50 - 75.30 - 73.50
Direnç Seviyeleri: 78.00 - 78.50 - 79.00

RSI: NOTR | MACD: NOTR | SMA: SAT

SP500

TEMEL HABERLER

Conference Board'un, Amerikalı tüketicilerin eğilimlerini ölçen Tüketici Güven Endeksi'ne ilişkin Ocak ayı verilerine göre, tüketici güven endeksi Ocak'ta geçen aya kıyasla 5,4 puan azalarak 104,1'e indi.

Beklentilerin altında gerçekleşen endeksin, bu dönemde 105,7 değerini alacağı öngörülüyordu.

ABD'de Tüketici Güven Endeksi, geçen yıl aralıkta 109,5 olarak hesaplanmıştı.

Amerikalı tüketicilerin mevcut iş ve iş gücü piyasası koşullarına ilişkin değerlendirmelerini yansıtan Mevcut Durum Endeksi, Ocak'ta 9,7 puan azalarak 134,3'e geriledi.

Tüketicilerin gelir, iş ve iş gücü piyasası koşullarına ilişkin kısa vadeli değerlendirmelerini yansıtan Beklentiler Endeksi de aynı dönemde 2,6 puan azalışla 83,9'a indi.

TEKNİK ANALİZ

ABD'de SP500 endeksi Pazartesi günü yaşadığı sert satış baskısından sonra dün toparlandı. Bugünde futures işlemlerde artıda olduğu görülüyor. Teknik açıdan kritik 6k desteği şu anda öne çıkarken, altındaki bir kapanışta 5900'ler tekrar gündeme gelebilir. Yükselişlerde ise üst tarafta, 6150 ilk direnç, 6200 ise kısa vadeli majör direnç konumundadır. Göstergeler dipten toparlanmaya işaret ediyor.



Destek Seviyeleri: 6000 – 5950 – 5900
Direnç Seviyeleri: 6150 – 6200 – 6250

RSI: AL | MACD: AL | SMA: AL

DAX40

TEMEL HABERLER

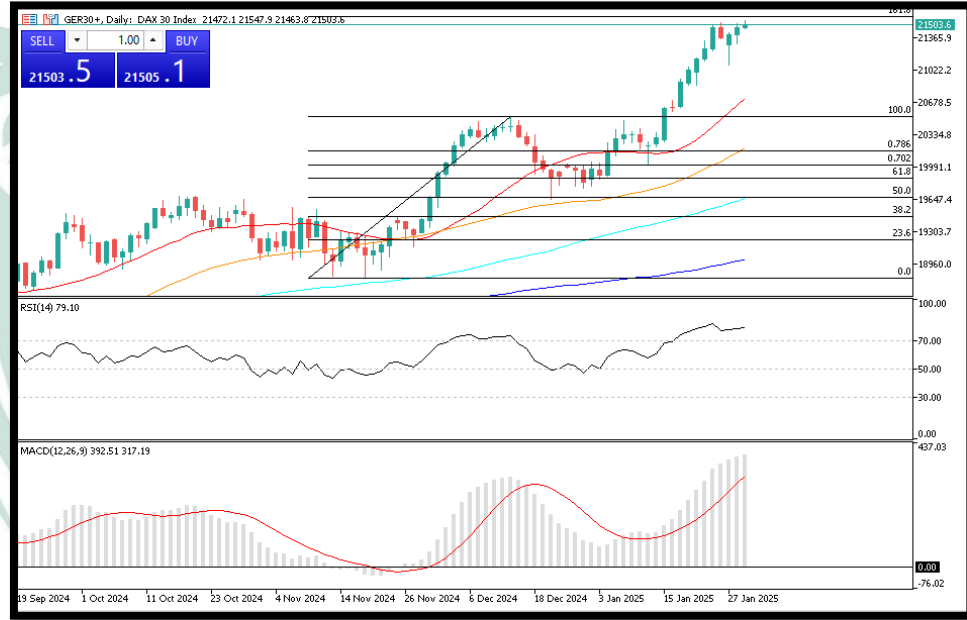
Avrupa Merkez Bankasının (AMB) Euro Bölgesi'nde 155 bankanın katıldığı "Banka Kredi Anketi" sonuçlarına ilişkin bir rapor yayımladı.

Geçen yılın son çeyreğini kapsayan raporda, Euro Bölgesi'nde bankaların son çeyrekte firmalara kredi şartlarını sıkılaştırırken, hane halkına konut kredi şartlarını değiştirdiği ve bu yılın ilk çeyreğinde sıkılaştırmaya devam edeceği kaydedildi.

AMB'nin raporunda, "Bu, 2023'ün üçüncü çeyreğinden bu yana en belirgin net sıkılaştırma. Bu durum, ekonomik görünümle ilgili algılanan risklerin artması ve bankaların risk toleransının azalmasından kaynaklandı. Bu da temel olarak siyasi belirsizliğin arttığı bir ortamda Almanya ve Fransa'daki bankalardan kaynaklanırken, İtalya'da kredi standartları gevşedi" ifadeleri yer aldı.

TEKNİK ANALİZ

DAX Endeksi, Pazartesi günü küresel piyasalarda yaşanan satışlara bağlı olarak alt tarafta 21k bölgesini test etmiş olsa da, bu bölgeden gelen güçlü taleple bütün kayıplarını sildi. Anlık işlemlerde 21500 seviyelerinden geçen endeks, şu aşamada üst tarafta 22k bölgesini hedefler durumda. Olası senaryolarda bugün için üst tarafta 21600 ilk direnç, 21680 ise kısa vadeli majör direnç olarak takip edilebilir. Geri çekilmelerde ise alt tarafta 21400 ilk destek, 21300 ise majör destek olarak gündeme gelecektir. Göstergeler şimdilik pozitif değerlendiriliyor.



Destek Seviyeleri: 21400 – 21300 – 21200
Direnç Seviyeleri: 21600 – 21650 – 21700

RSI: AL | MACD: AL | SMA: AL

NAS100

TEMEL HABERLER

İnsanların akıl yürütme biçimini taklit edebilen R1 adlı yeni bir açık kaynaklı yapay zeka modeli yayınlayarak; OpenAI ve Google ve Meta Platforms Inc. gibi ABD'li rakiplerin hakim olduğu bir pazarı altüst eden Çinli girişim DeepSeek piyasaların gündemini meşgul etmeye devam ediyor.

Rakiplerinden çok daha düşük maliyetle geliştirdiği iddiasıyla ortaya çıkan ve bu hafta en fazla indirilen uygulamalar arasında yer alan DeepSeek'in geliştirilmesinde ABD modellerinin kullanıldığı iddiaları tartışılıyor.

Beyaz Saray yapay zeka çarı David Sacks, Çinli girişimin kendi teknolojisini geliştirmek için OpenAI'nin modellerinin çıktıklarına dayandığına dair "önemli kanıtlar" olduğunu söyledi.

TEKNİK ANALİZ

Nasdaq endeksi, ağır satışlardan sonra nefes alma çabasını bugün de gösteriyor. Dün ki seansta %2 kadar yükselişle kapanan kompozit endeks, bugün futures işlemlerde de artıda. Teknik açıdan şu aşamada kritik 21600 bölgesini öne çıkartırken, olası kırılımlarda daha yukarıda 21800 direnci gündeme gelebilir. Geri çekilmelerde ise alt tarafta 21400 ilk destek, 21200 ise kısa vadeli majör destek konumunda. Göstergeler şimdilik pozitif değerlendiriliyor.



Destek Seviyeleri: 21400 – 21200 – 21000
Direnç Seviyeleri: 21600 – 21700 – 21800

RSI: AL | MACD: AL | SMA: AL

BTCUSD

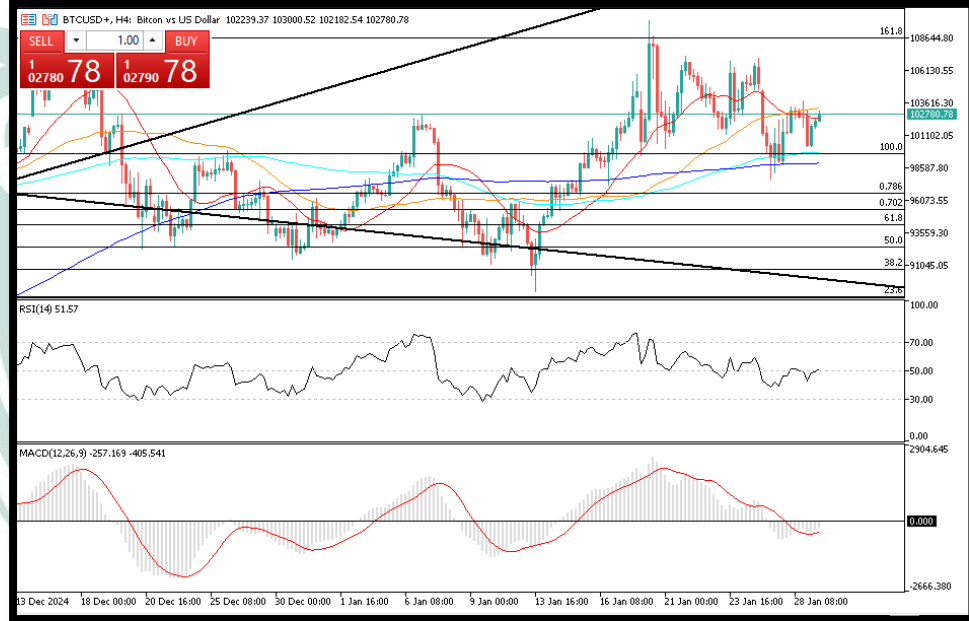
TEMEL HABERLER

Çek Merkez Bankası Başkanı Ales Michl, Çarşamba günü Financial Times tarafından yayınlanan bir röportajda, merkez bankasının yönetim kuruluna Bitcoin'e yatırım yapma planını sunacağını ve bankanın önümüzdeki hafta faiz oranlarını 25 baz puan düşürmesinin "çok muhtemel" olduğunu söyledi.

Michl, Financial Times gazetesinde yer alan açıklamalarında, Perşembe günü yönetim kuruluna planı sunacağını ve onaylanırsa bankanın 140 milyar euroluk rezervinin yüzde 5'ine kadarını Bitcoin'de tutabileceğini söyledi, Michl "Varlıklarımızın çeşitlendirilmesi için bitcoin iyi görünüyor." ifadelerini kullandı. Bitcoin'in ABD Başkanı Donald Trump'ın desteği olmadan bile yükseliş trendinde olacağını, çünkü birçok insan için alternatif bir yatırım olduğunu ekledi.

TEKNİK ANALİZ

Kısa vadede yaşadığı satış baskısından sonra toparlanma eğilimi gösterse de, kritik 103.5k direncini aşmakta zorlanan Bitcoin, anlık işlemlerde 102.7k seviyelerinde bulunuyor. Teknik açıdan şu aşamada bahsi geçen direnç seviyesini yakın takip edebilecek olan ürün, olası kırılımlarda daha üstte 107k bölgesini hedefine alacaktır. Geri çekilmelerde ise alt tarafta 97k bölgesi önemli destek olarak görülmektedir. Göstergeler şimdilik NOTR.



Destek Seviyeleri: 99999 – 98500 – 97000

Direnç Seviyeleri: 103500 – 104700 – 106500

RSI: **NOTR**

MACD: **NOTR**

SMA: **AL**

USDTRY

TEMEL HABERLER

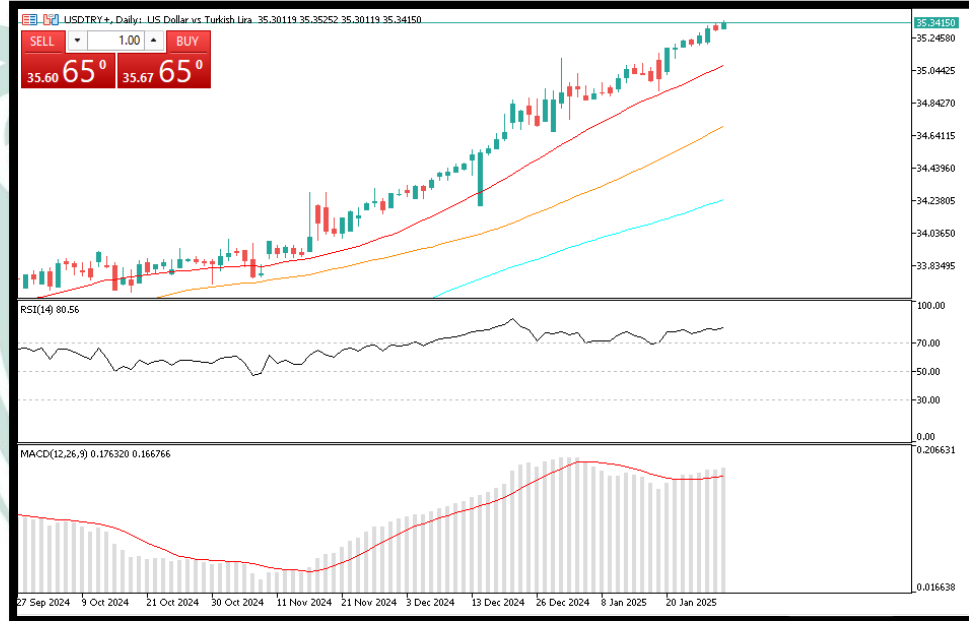
Türkiye Cumhuriyet Merkez Bankası (TCMB), döviz ve altın dönüşümlü kur korumalı mevduat ve katılma hesaplarında 6 ve 12 ay vadeli hesap açma, yenileme işlemlerinin 20 Ocak 2025 tarihi itibarıyla sonlandırılmasına karar verildiğini duyurdu.

Ekonomi yönetimi 2025 yılında kur korumalı mevduat uygulamasına son vermeyi hedeflerken, son dönemde birçok adım da atılmıştı.

Bu son karardan önce şirketlere yönelik KKM ile ilgili istisnaların kaldırılmasına karar verilmişti.

Alınan önlemlerin etkisiyle KKM'de düşüş ivmesi de etkisini sürdürüyor.

Bankacılık Düzenleme ve Denetleme Kurumu'nun (BDDK) haftalık bülteninde yer alan bilgilere göre, kur korumalı TL mevduat ve katılma hesapları 10 Ocak haftasında 1 trilyon 108,8 milyar TL'den 1 trilyon 85,6 milyar TL'ye geriledi.



RİSK BİLDİRİMİ

Kaldıraçlı alım satım sistemi yüksek getiri ile birlikte yüksek riski de beraberinde getirmektedir. Kaldıraçlı işlem, yatırımcıların hesaplarına aktarmış oldukları düşük teminatlarla, teminat miktarının belirli bir katına kadar işlem yapmalarına imkân veren, piyasa ile aynı yönde hareket edilmesi durumunda yüksek getiri elde edilmesine olanak sağlarken, tersi durumda ise paranızın tamamını yitirmenize sebep olabilen finansal bir mekanizmadır.

Kaldıraçlı alım satım işlemlerinde, taşınan pozisyonun değeri ile ilgili semboldeki fiyat hareketlerine duyarlıdır. Kaldıraç etkisiyle birlikte, fiyatlanmalardaki dalgalanmalar nedeniyle oluşabilecek kar veya zarar tutarı artabilmektedir. Kaldıraçlı Forex işlemi yapmak her yatırımcı için uygun olmayabilir.