



GÜNLÜK BÜLTEN

11 Şubat 2025



Piyasalarda Anlık Fiyatlamalar

EUR/USD 1.0300	XAUUSD 2919.16	BRENT 76.57	SP500 6071	DAX40 21917	NASDAQ 21668	BITCOIN 97751	USDTRY 35.9310
-------------------	-------------------	----------------	---------------	----------------	-----------------	------------------	-------------------

Piyasalarda Öne Çıkan Haber Başlıkları Ve Gelişmeler

- Fitch: ABD'de politika belirsizlikleri risk oluşturuyor.
- ABD'nin eski hazine bakanları, Trump yönetiminin mali eylemlerine karşı uyardı.
- AMB Başkanı Lagarde küresel ticaret riskine dikkat çekti.
- OpenAI, DeepSeek hakkında hükümet yetkilileriyle konuştu.
- ABD'de tüketicilerin uzun vadeli enflasyon beklentisi yükseldi.
- Altın, Trump'ın yeni tarife tehdidinin ardından rekor kırmaya devam ediyor.

Yükselen Hisse Senetleri

Hisse	Fiyat	Değişim(%)	Beklenti
PAL	10.54	33.76	Pozitif
SMCI	42.65	17.56	Pozitif
RKLB	30.60	11.64	Pozitif
GME	27.12	9.66	Pozitif
BABA	111.32	7.55	Pozitif+
BCAX	13.00	7.17	Notr
VRNS	43.02	5.99	Pozitif+
DELL	112.31	5.58	Pozitif

Genel piyasa yorumu

Pazartesi günü ABD borsaları genel olarak yükselişle kapandı. S&P 500, Dow Jones ve Nasdaq 100 endeksleri gün içinde farklı sektörlerden gelen desteklerle pozitif bölgede kaldı. Özellikle, Başkan Trump'ın ABD çelik ve alüminyum ithalatına %25 gümrük vergisi getirme planı metal üreticileri ve madencilik hisselerini sıçrattı. Bunun sonucunda Cleveland-Cliffs, Century Aluminum gibi şirketlerin hisseleri %10'un üzerinde artış gösterirken, Nucor ve Steel Dynamics %5'i aşkın değer kazandı. Çip sektöründe de Broadcom, Nvidia, Intel ve Micron %3'ün üzerinde yükselerek piyasayı destekledi. Piyasadaki diğer önemli hareketlerden biri, birleşme ve satın alma (M&A) haberleriyle yaşandı. Hyatt Hotels, Playa Hotels & Resorts'u yaklaşık 2.6 milyar dolara satın alacağını duyurdu. Bu haber, hisse fiyatlarını hareketlendirdi. Ayrıca şirket kazançları da piyasada belirleyici oldu.

Düşen Hisse Senetleri

Hisse	Fiyat	Değişim(%)	Beklenti
UPB	7.34	7.32	Negatif+
PLUG	1.72	6.52	Notr
AZI	0.68	4.23	Negatif+
FSLR	162.89	3.24	Negatif
AAL	16.62	3.20 +	Pozitif
OKLO	53.73	3.17	Pozitif+

DXY

TEMEL HABERLER

Fitch'ten yapılan açıklamada, ABD'de tüketicimin dirençli olduğu ancak politika belirsizliklerinin risk oluşturduğu aktarıldı.

Açıklamada, tüketici harcamalarının 2024'ün dördüncü çeyreğinde yıllıklandırılmış olarak yüzde 4,2 arttığı, bu oranın üçüncü çeyrekte yüzde 3,7, ikinci çeyrekte yüzde 2,8 ve birinci çeyrekte yüzde 1,9 olarak kaydedildiği belirtildi.

Hanehalkı nominal harcanabilir gelirin ise 2024'ün dördüncü çeyreğinde yıllık bazda yüzde 5 arttığı kaydedilen açıklamada, bu artışın istihdamın dengelenmesi ve nominal ücret artışıyla desteklendiği aktarıldı.

TEKNİK ANALİZ

Dolar endeksi, Trump'ın tarifelerine ilişkin beklentilerin bu hafta piyasanın ana gündemi olmasıyla yükselişe haftaya başladı. Anlık işlemlerde 108.25 seviyelerinde bulunan DXY için yukarı yönlü hareketlerde 108.50 ve 109.00 dirençleri önemli olacak. Geri çekilmelerde ise 107.50 seviyesi ilk destek noktası, 107.00 ise ana destek bölgesi olarak izlenebilir. Göstergeler, şimdilik olumlu sinyaller veriyor. Trump'ın bu hafta tarifelere dair yapacağı açıklamalar ve Çarşamba günü açıklanacak TÜFE verisi dikkatle takip edilecek.



Destek Seviyeleri: 108.50 – 108.00 – 107.50 – 107.00
Direnç Seviyeleri: 109.00 – 109.50 – 110.00 – 110.50

RSI: AL | MACD: AL | SMA: AL

EURUSD

TEMEL HABERLER

Strasbourg'da düzenlenen Avrupa Parlamentosu (AP) Genel Kurul oturumunda AMB Yıllık Raporu konusunda konuşan Lagarde, enflasyonun bu yıl AMB'nin yüzde 2 hedefine ulaşmasının beklendiğini yineledi.

ABD Başkanı Donald Trump'ın son tarife duyurularının ardından konuşan Lagarde "Euro Bölgesi"ndeki enflasyonla mücadele süreci iyi bir şekilde ilerliyor. Ancak küresel ticarete daha fazla çatışma, Euro Bölgesi enflasyon görünümünü daha belirsiz hale getirecektir." değerlendirmesini yaptı.

TEKNİK ANALİZ

EURUSD, dün günü satış baskısıyla 1.03 seviyelerinde kapanış gerçekleştirdi. Bu sabah Asya seansında aşağı yönlü açılışın ardından, anlık işlemlerde 1.0301 seviyelerinde işlem görüyor. Teknik açıdan ana düşüş trendine geri dönen EUR/USD paritesinde, aşağı yönlü hareketlerde 1.0270 ilk destek, 1.0220 ise ana destek bölgesi olarak izlenebilir. Yukarı yönlü hareketlerde ise 1.0335 ilk direnç, 1.0370 ise ana direnç seviyesi olarak takip edilecek. Göstergeler şu anda NEGATİF sinyaller veriyor.



Destek Seviyeleri: 1.0300 – 1.0270 – 1.0250 – 1.0220
Direnç Seviyeleri: 1.0335 – 1.0370 – 1.0400 – 1.0450

RSI: SAT | MACD: SAT | SMA: SAT

USDJPY

TEMEL HABERLER

Japonya Başbakanı Şigeru Ishiba, ABD Başkanı Donald Trump ile iki ülkenin döviz kuru konularını maliye bakanlarının eline bırakmaları konusunda anlaşmalarını söyledi.

Ishiba, Cuma günü Trump ile döviz kuru meseleleri hakkında yaptığı görüşmenin ardından düzenlediği basın toplantısında, "Trump'ın ilk yönetiminde olduğu gibi, konunun uzmanı olan Japonya ve ABD'li finans liderleri arasında yakın görüşmelerin sürdürülmesine karar verdik" dedi.

Japonya Maliye Bakanı Katsunobu Kato ile ABD Hazine Bakanı Scott Bessent, geçen ay gerçekleştirdikleri görüntülü konferans görüşmesinde döviz kurları da dahil olmak üzere konularda iş birliği yapma konusunda mutabakata varmıştı.

TEKNİK ANALİZ

USDJPY paritesinde ana yükseliş trendi dışında gerçekleşen fiyatlamalar dikkat çekiyor ve 151.90 seviyesi önemli bir destek noktası olarak öne çıkıyor. Bu seviyeden tepki hareketi gelebileceği göz önünde bulundurulmalı. Yukarı yönlü hareketlerde 152.50 ilk direnç, 153.00 ise gün içi ana direnç olarak izlenecek. Aşağı yönlü hareketlerde ise 151.50 ilk destek, 151.00 ise ana destek seviyesi olarak takip edilebilir. Göstergeler NEGATİF sinyaller vermeye devam etse de, RSI göstergesinde dipten toparlanma belirtileri görülüyor.



Destek Seviyeleri: 151.50 – 151.00 – 150.50 – 150.00
Direnç Seviyeleri: 152.50 – 153.00 – 153.50 – 154.00

RSI: AL | MACD: SAT | SMA: SAT

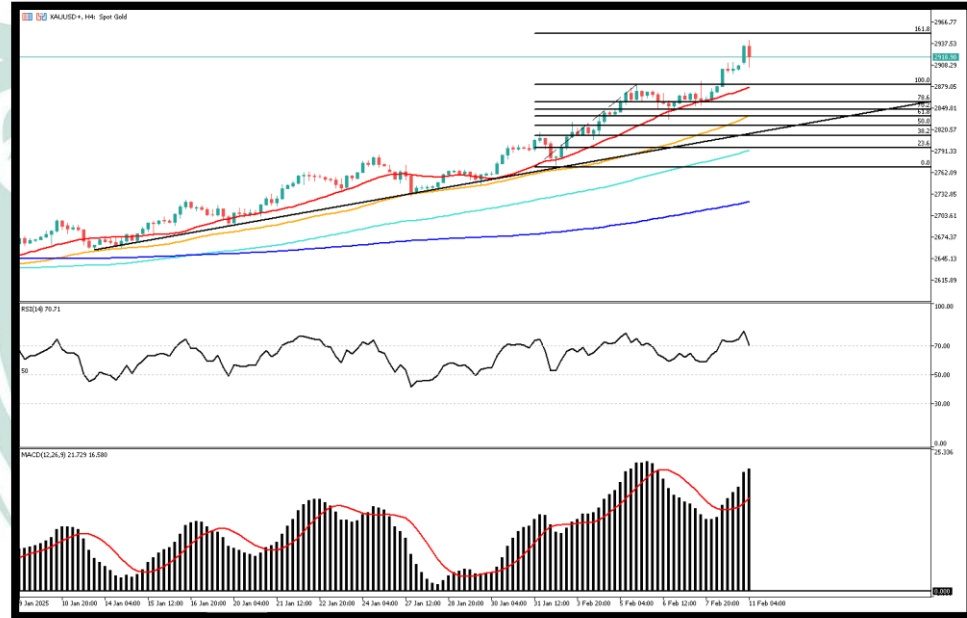
XAUUSD

TEMEL HABERLER

Altın fiyatları, ABD Başkanı Donald Trump'ın yeni tarife planlarını açıklamasının ardından küresel ticaret savaşı endişeleriyle %1'in üzerinde artış göstererek rekor seviyeye ulaştı. Spot altın, son saatte ons başına 2.906 dolara yükselirken zirve keşfine devam ediyor. ABD altın vadeli işlemleri de %1,4 artışla 2.931 dolara çıktı. Yurt içinde gram altın da benzer bir ivmede rekor tazelemeye devam ediyor. Gram altın, haftaya %1,5'i aşan değer artışıyla başladı ve 3.364 TL'ye ulaşarak yeni rekorunu kaydetti. Trump, Pazar günü tüm çelik ve alüminyum ithalatına ek %25 tarife uygulama planını duyurdu. Ayrıca, diğer ülkelerin uyguladığı tarifelere eşlik edecek karşılıklı tarifeleri de bu hafta açıklayarak hemen uygulamaya koyacağını söyledi.

TEKNİK ANALİZ

Altın fiyatları, Pazartesi günü güvenli liman talebinin artmasıyla ana yükseliş trendi içerisinde yeni bir zirveyi test etti. Ons altın, anlık olarak 2918 seviyelerinde işlem görüyor. Bu hafta Trump tarifelerine yönelik gelişmeler, piyasa yönü açısından belirleyici olacak. Bugün için yukarı yönlü hareketlerde 2940 seviyesi ilk direnç, 2950 ise ana direnç olarak takip edilecek. Aşağı yönlü düzeltmelerde ise 2900 seviyesi ilk destek, 2880 ise gün içi ana destek konumunda. Teknik göstergeler şimdilik POZİTİF sinyaller vermeye devam ediyor.



Destek Seviyeleri: 2860 – 2850 – 2840 – 2830

Direnç Seviyeleri: 2885 – 2900 – 2915 - 2942

RSI: AL | MACD: AL | SMA: AL

BRENT

TEMEL HABERLER

Hindistan Petrol Bakanı Pankaj Jain, pazartesi günü yaptığı açıklamada, Trump yönetiminin yeni projeler için ihracat izinleri yasağını kaldırmasının ardından Hint petrol şirketlerinin ABD'den sıvılaştırılmış doğal gaz (LNG) satın almak istediğini söyledi.

Dünyanın dördüncü büyük LNG ithalatçısı olan Hindistan, enerji karışımındaki gaz payını 2030 yılına kadar yüzde 6,2'den yüzde 15'e çıkarmayı hedefliyor.

Jain, "Hint petrol şirketleri ek LNG tedariki için ABD'li şirketlerle görüşüyor" dedi ve bu şirketler arasında GAIL (Hindistan) (NSE: GAIL) Ltd, Indian Oil Corp ve Bharat Petroleum (NSE: BPCL) Corp'un da bulunduğunu sözlerine ekledi.

TEKNİK ANALİZ

Petrol fiyatları, geçtiğimiz hafta yaşanan sert satışların ardından konsolidasyon sürecine girdi. Trump'ın petrol fiyatlarını düşüreceklerine dair açıklamaları piyasanın ana gündem maddelerinden biri olmuştu. Bu hafta tarifelerle ilgili gelişmeler, fiyatlamalar üzerinde belirleyici olabilir. Teknik olarak bakıldığında, 75 dolar seviyesi ilk destek, 74.50 ise kısa vadeli ana destek noktası olarak izlenebilir. Yukarı yönlü hareketlerde 76.00 seviyesi ilk direnç, 77.00 ise ana direnç olarak takip edilecek. Teknik göstergeler ise şu anda KARIŞIK sinyaller veriyor.



Destek Seviyeleri: 75.50 – 75.00 - 74.50 – 74.00
Direnç Seviyeleri: 76.00 – 76.50 – 77.00 – 78.00

RSI: AL | MACD: SAT | SMA: SAT

SP500

TEMEL HABERLER

ABD'de daha önce hazine bakanlığı yapmış beş isim, Başkan Donald Trump yönetiminin eylemlerine dair uyarıda bulundu.

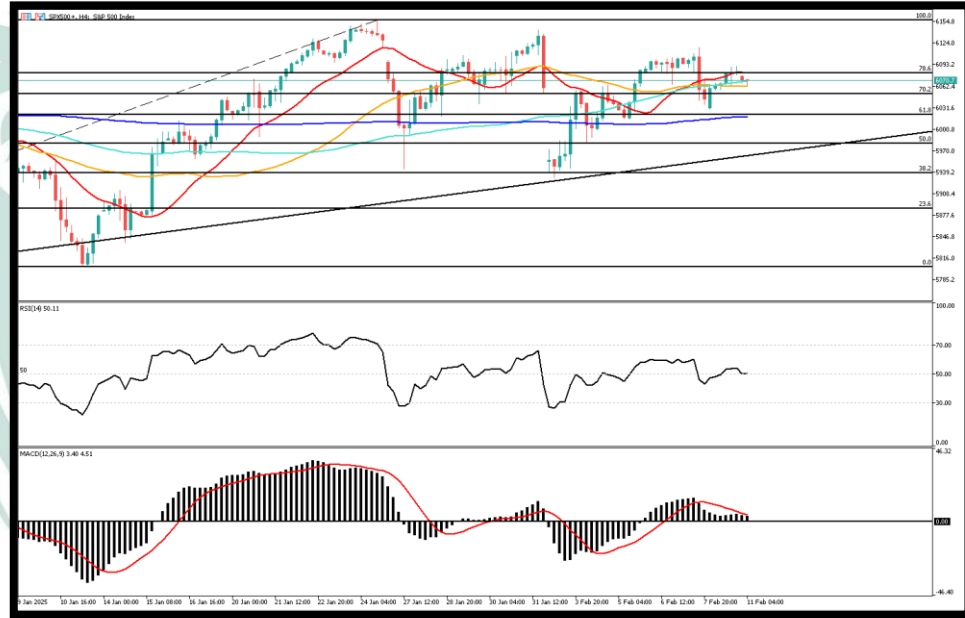
ABD'nin eski hazine bakanları Robert Rubin, Lawrence Summers, Timothy Geithner, Jacob Lew ve Janet Yellen, The New York Times için görüş yazısı kaleme aldı.

Yazda, ülkenin mali taahhütlerini yerine getirmesi konusunda ciddi riskler oluştuğu öne sürüldü.

Tarihsel olarak Hazine Bakanlığının ödeme sistemlerinin bağımsız ve partiler üstü memurlar tarafından yönetildiğine işaret edilen yazıda, ancak son dönemde bu yapının bozulduğu iddia edildi.

TEKNİK ANALİZ

SPX endeksi, Pazartesi günü yükselerek anlık işlemlerde 6070 seviyelerinde işlem görüyor. Artan tarife söylemleri ve ABD'den gelen makroekonomik verilerin karışık görünümü nedeniyle endeksin negatif fiyatlanma eğilimi dikkat çekiyor. Bu hafta, aşağı yönlü hareketlerde 5900-5800 bölgesi önemli destek seviyeleri olarak izlenebilir. Yukarı yönlü toparlanmalarda ise 6150 seviyesi direnç noktası olarak takip edilecek. Teknik göstergeler şimdilik NEGATİF sinyal üretmeye devam ediyor. Bu hafta açıklanacak enflasyon verisi, fiyatlamalar üzerinde belirleyici rol oynayacak.



Destek Seviyeleri: 5950 – 5900 – 5850 – 5800
Direnç Seviyeleri: 6000 – 6050 – 6100 – 6150

RSI: SAT | MACD: SAT | SMA: SAT

DAX40

TEMEL HABERLER

Fransa ve Hindistan'ın eş başkanlığında başkent Paris'te düzenlenen Yapay Zeka Eylem Zirvesi devam ediyor.

Le Monde gazetesinin haberine göre, zirve vesilesiyle 60'tan fazla firma, Avrupa'yı yapay zeka alanında "dünya lideri" yapmak hedefiyle bir koalisyon kurduklarını açıkladı.

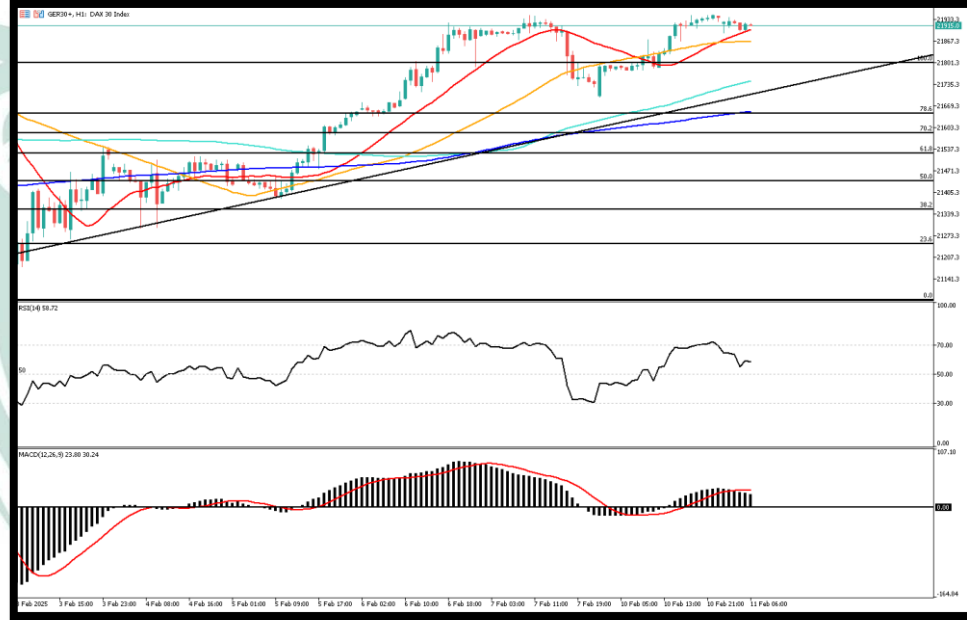
Aralarında, Airbus ve Mistral AI gibi Avrupalı şirketlerin yer aldığı koalisyonu "Avrupa Birliği Yapay Zeka Şampiyonları Girişimi" adı verildi.

Koalisyon ayrıca, Avrupa Birliği'nin (AB) yapay zeka alanındaki düzenlemelerini de kolaylaştırmak istiyor.

Fransa Cumhurbaşkanı Emmanuel Macron'un zirve dolayısıyla bu akşam Elysee Sarayı'nda Avrupalı liderleri ağırlayacağı bir yemekte koalisyonun tanıtılması bekleniyor.

TEKNİK ANALİZ

DAX endeksi, Dün, 21900 seviyelerini test ettikten sonra güçlü kalmaya devam ediyor. Teknik olarak kısa vadeli yükseliş trendini korusa da, artan tarife riskleri ve küresel büyüme üzerindeki olumsuz etkiler endeks için dikkatle izlenmeli. Bu hafta aşağı yönlü hareketlerde 21400 seviyesi ilk destek noktası olarak öne çıkarken, bu seviyenin kırılması durumunda 21200 seviyesi yakından takip edilmeli. Yukarı yönlü hareketlerde ise 22000 direnci kritik öneme sahip. Teknik göstergeler şimdilik NEGATİF sinyaller vermeye devam ediyor.



Destek Seviyeleri: 21500 – 21400 – 21200 – 21000
Direnç Seviyeleri: 21850 – 22000 – 22178 – 22350

RSI: AL | MACD: SAT | SMA: AL

NAS100

TEMEL HABERLER

ABD'de şirketlerin açıkladığı kar rakamlarının beklentilerin üzerinde olması daha önceleri ABD hisselerinde düşüş bekleyen hedge fonların geçtiğimiz hafta bundan vazgeçerek alıma yönelmelerine neden oldu.

Goldman Sachs'ın yayınladığı rapora göre 7 Şubat tarihinde sona eren bir haftalık sürede hedge fonlar, Kasım ayından bu yana en hızlı şekilde ABD hisse senetlerinde alım gerçekleştirdi. Alımlar, hedge fonlarının Aralık 2021'den bu yana en fazla satın alma yaptığı bilgi teknolojisi sektöründe en yoğun şekilde oldu.

Yazılım ve yarı iletken hisseleri girişlere öncülük etti.

TEKNİK ANALİZ

Nasdaq, ana yükseliş trendinin dışında kalmayı sürdürerek anlık işlemlerde 21600 seviyelerinde işlem görüyor. Dün, hafif yükselse de Bu hafta Trump'ın çelik ve alüminyum tarifelerine ilişkin açıklamaları piyasalar tarafından yakından izlenecek. Teknik açıdan bakıldığında, aşağı yönlü hareketlerde 21300 seviyesi ilk destek, 21000 ise ana destek olarak öne çıkıyor. Yukarı yönlü toparlanmalarda 21650 seviyesi ilk direnç, 21800 ise majör direnç konumunda. Teknik göstergeler şimdilik NEGATİF sinyaller vermeye devam ediyor.



Destek Seviyeleri: 20999 – 20850 – 20700 – 20500
Direnç Seviyeleri: 21400 – 21600 – 21800 – 22000

RSI: **SAT** | MACD: **SAT** | SMA: **AL**

BTCUSD

TEMEL HABERLER

Bitcoin'in en büyük kurumsal sahiplerinden biri olan Strategy, bir haftalık aranın ardından Bitcoin alımlarına yeniden başladı. Şirketin kurucu ortağı ve eski CEO'su Michael Saylor, sosyal medya platformu X üzerinden yaptığı açıklamada, 7.633 BTC satın alındığını duyurdu. Saylor, şirketin ortalama 97.255 dolar fiyatla toplam 742,4 milyon dolarlık BTC aldığını belirtti. Bu son alımla birlikte Strategy'nin toplam Bitcoin varlığı 478.740 BTC'ye ulaştı. Şirket, bu varlıkları 31,1 milyar dolar karşılığında edindi ve mevcut BTC fiyatı dikkate alındığında 46,6 milyar dolarlık bir değere ulaştı. Bu da Strategy'nin kağıt üzerinde 15 milyar dolardan fazla kârda olduğunu gösteriyor.

TEKNİK ANALİZ



Destek Seviyeleri: 93500 – 92000 – 91000 – 88500
Direnç Seviyeleri: 96500 – 98500 – 101100 – 103500

RSI: SAT | MACD: SAT | SMA: SAT

USDTRY

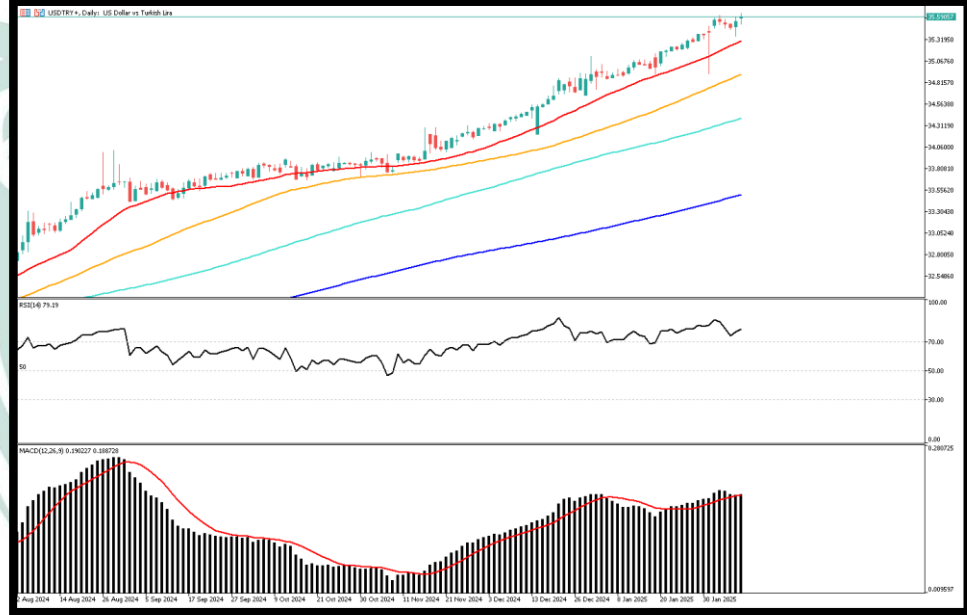
TEMEL HABERLER

BDDK, finansal istikrarın güçlendirilmesine ve kredi sisteminin etkin şekilde çalışmasına yönelik atılacak koordineli makro ihtiyati sadeleşme adımları kapsamında bağımsız denetime tabi şirketler için kredi düzenlemesine gitti.

Buna göre, bağımsız denetime tabi şirketlerin TL kredi kullanımında yabancı para varlık sınırını kaldırdı.

Önceden yapılan düzenleme kapsamında yabancı para varlık tutarı, belirlenen oranları aşan bağımsız denetime tabi şirketlere TL kredi kullanılması kısıtlanıyordu.

Eşikleri aştığı halde kredi kullanan şirketler olduğunda bunların kredi kullanımı kısıtlanıyor ve yüzde 500 risk ağırlığı ile borçlanabiliyordu. Alınan son kararlar bağımsız denetime tabi şirketlere TL kredi kullanılırken yabancı para varlık pozisyonuna bakılmayacak.



RİSK BİLDİRİMİ

Kaldıraçlı alım satım sistemi yüksek getiri ile birlikte yüksek riski de beraberinde getirmektedir. Kaldıraçlı işlem, yatırımcıların hesaplarına aktarmış oldukları düşük teminatlarla, teminat miktarının belirli bir katına kadar işlem yapmalarına imkân veren, piyasa ile aynı yönde hareket edilmesi durumunda yüksek getiri elde edilmesine olanak sağlarken, tersi durumda ise paranızın tamamını yitirmenize sebep olabilen finansal bir mekanizmadır.

Kaldıraçlı alım satım işlemlerinde, taşınan pozisyonun değeri ile ilgili semboldeki fiyat hareketlerine duyarlıdır. Kaldıraç etkisiyle birlikte, fiyatlanmalardaki dalgalanmalar nedeniyle oluşabilecek kar veya zarar tutarı artabilmektedir. Kaldıraçlı Forex işlemi yapmak her yatırımcı için uygun olmayabilir.