



# GÜNLÜK BÜLTEN

18 Şubat 2025



## Piyasalarda Anlık Fiyatlamalar

EUR/USD 1.0466	XAUUSD 2911.16	BRENT 75.59	SP500 6151	DAX40 22859	NASDAQ 22216	BITCOİN 95415	USDTRY 36.1210
-------------------	-------------------	----------------	---------------	----------------	-----------------	------------------	-------------------

## Piyasalarda Öne Çıkan Haber Başlıkları Ve Gelişmeler

- BOE Başkanı Bailey: Ekonomi hâlâ durağan
- Fed yetkilisi Bowman: Enflasyonda ilerleme kaydetmemiz lazım
- BOJ faizleri yüzde 1'in üstüne çıkarabilir
- Rus heyeti ABD heyetiyle görüşmek üzere Riyad'da
- Petrol, OPEC+'nın üretim artışını ertelemeyi düşünmesiyle yatay seyirde
- Goldman yıl sonu altın tahminini 3100 dolara güncelledi

## Yükselen Hisse Senetleri

Hisse	Fiyat	Değişim (%)	Beklenti
ABNB	161.42	14.45	Pozitif+
SMCI	47.91	13.32	Notr
TEM	89.44	6.79	Pozitif
BYDDF	46.67	5.68	Pozitif
RIVN	14.03	5.49	Pozitif +
OS	25.57	4.54	Pozitif
JD	41.38	4.52	Pozitif +
XPEV	16.66	4.45	Pozitif

## Genel piyasa yorumu

Avrupa'daki banka ve savunma hisselerindeki yükseliş, Japonya'ya da yansdı ve Mitsubishi Heavy Industries hisseleri rekor seviyelere yaklaştı. Avrupa'nın, Ukrayna'daki savaşın sona ermesi durumunda savunma harcamalarını artıracığı beklentisi, bu yükselişi destekleyen ana faktörlerden biri oldu. ABD Başkanı Donald Trump, Rusya ile Suudi Arabistan'da barış görüşmeleri düzenlemeye hazırlanıyor. İngiltere Başbakanı Keir Starmer, Ukrayna'ya barış gücü göndermeye hazır olduğunu belirtti, ancak Avrupa'daki diğer liderler bu yönde bir taahhütte bulunmadı. Çatışmaların sona erme ihtimali, Avrupa hisse piyasalarını ve euroyu desteklerken, gümrük tarifeleri ve faiz oranları gibi konuların etkisini azalttı. Avustralya Merkez Bankası, 2020'den bu yana ilk kez faiz indirimine gitti ancak gelecekteki indirimler konusunda temkinli bir duruş sergiledi. Buna karşın Yeni Zelanda'da daha agresif bir faiz indirimi süreci bekleniyor.

## Düşen Hisse Senetleri

Hisse	Fiyat	Değişim (%)	Beklenti
AMAT	169.20	8.18	Notr
COIN	274.31	7.90	Pozitif
PG	162.89	4.75	Negatif
OKLO	52.62	4.38	Pozitif
RDDT	196.38	4.18	Notr
OKTA	96.29	3.96	Pozitif

## DXY

## TEMEL HABERLER

Fed Governörü Christopher Waller, son ekonomik verilerin faiz oranlarının sabit tutulmasını desteklediğini, ancak enflasyon 2024'teki gibi davranırsa, politika yapıcıların yılın bir kısmında faiz indirimi yapabileceğini söyledi.

Waller, "Geçen yıl olduğu gibi eğer bu kış durgunluğu geçiciyse, o zaman daha fazla politika gevşetmesi uygun olacaktır. Ancak bu netleşene kadar, politika oranının sabit tutulmasından yanayım" dedi.

Waller, geçen hafta açıklanan rakamları hafif hayal kırıklığı olarak nitelendirdi. Ancak Fed'in tercih ettiği enflasyon ölçüsü olan kişisel tüketim harcamaları fiyat endeksi için tahminlerin daha az endişe verici olduğunu vurguladı.

## TEKNİK ANALİZ

Kısa vadede test edilen 110 seviyelerinden sonra satış baskısı altında kalmayı sürdüren DXY, anlık işlemlerde 106 seviyelerinden geçiyor. Teknik açıdan ana yükseliş trendi dışında fiyatlanan ürün, majör destek bölgesine girmiş durumda. Bu bağlamda, bugün alt tarafta 106.32 ilk destek, kırılmasıyla daha aşağıda 105.60 ilk majör destek konumunda. Yükselişlerde ise üst tarafta, 107.20 bölgesi ilk direnç, 107.50 ise majör direnç konumunda. Göstergeler NEGATİF olarak değerlendiriliyor.



**Destek Seviyeleri: 106.32 – 105.60 – 105.20 – 104.80**  
**Direnç Seviyeleri: 107.20 – 107.70 – 108.00 – 108.50**

**RSI: SAT | MACD: SAT | SMA: AL**

# EURUSD

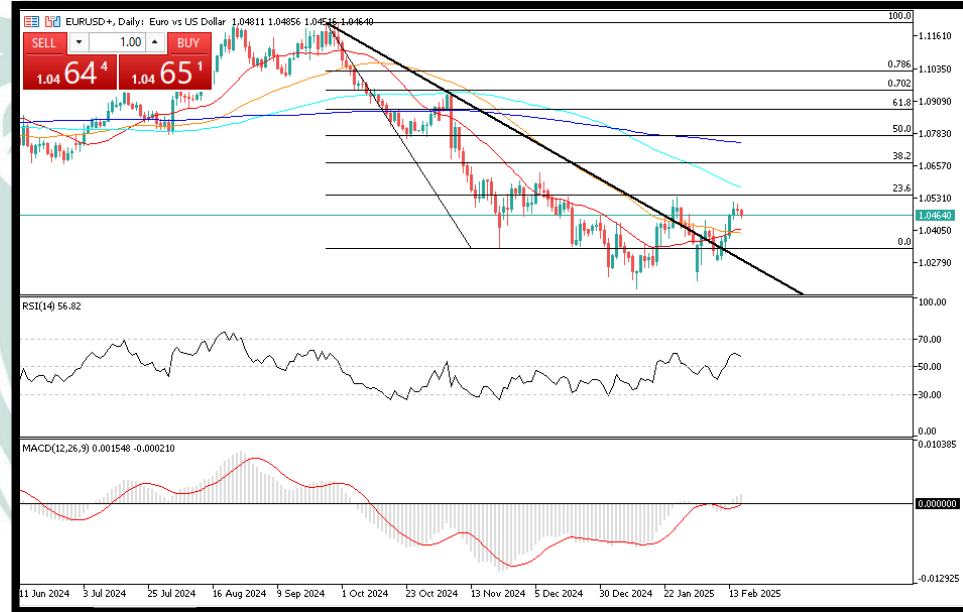
## TEMEL HABERLER

Avrupa Birliği (AB) Komisyonu Başkanı Ursula von der Leyen ve AB Konseyi Başkanı Antonio Costa, Fransa Cumhurbaşkanı Emmanuel Macron'un ev sahipliğinde Paris'te yapılan Ukrayna konulu olağanüstü zirvenin ardından sosyal medya hesaplarından aynı mesajı paylaştı.

İki lider, zirvede Ukrayna'nın barış masasına güçlü bir pozisyonda oturması gerektiği üzerinde anlaşıldığını, barışın ülkenin bağımsızlığı, egemenliği, toprak bütünlüğü ve güçlü güvenlik garantileriyle birlikte gelmesi gerektiğini vurguladı.

## TEKNİK ANALİZ

Parite, doların zayıflamasıyla güç bulurken anlık işlemlerde 1.0460 seviyelerinden geçiyor. Teknik açıdan dipten gelen alımların majör direnç bölgesini test ettiği bu süreçte, Euro 1.06 bölgesini hedef olarak gündemine alabilir. Olası geri çekilmelerde ise alt tarafta 1.0450 ilk destek, 1.0400 ise majör destek olarak takip edilebilir. Göstergeler şimdilik pozitif olarak değerlendiriliyor.



**Destek Seviyeleri: 1.0450 – 1.0400 – 1.0350 – 1.0300**  
**Direnç Seviyeleri: 1.0505 – 1.0540 – 1.0590 – 1.0620**

RSI: **AL** | MACD: **AL** | SMA: **AL**

# USDJPY

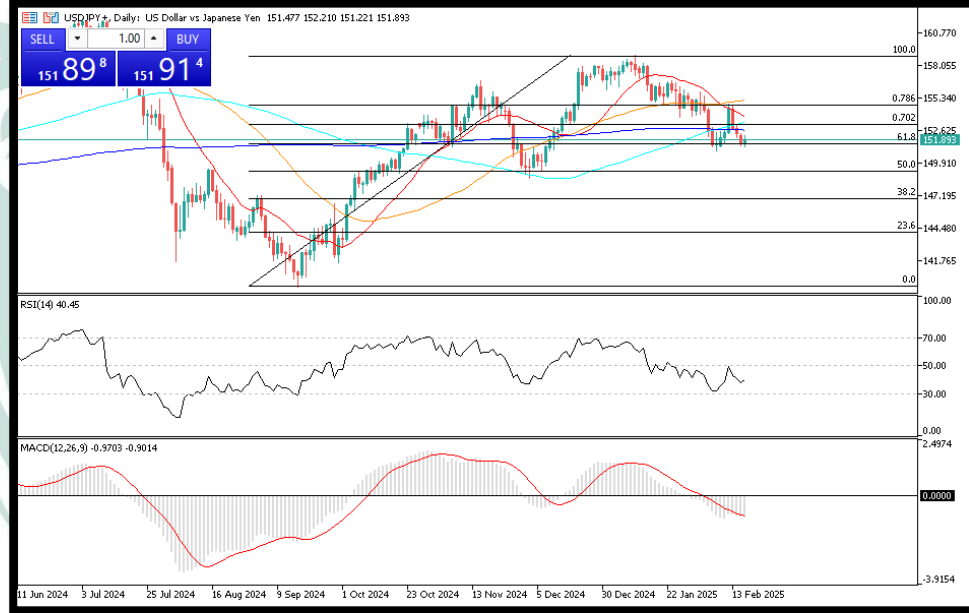
## TEMEL HABERLER

Merkez bankasının eski başkan yardımcısına göre, Japonya Merkez Bankası şu an için referans faiz oranını yüzde 1'e doğru yükseltmeye devam edecek ve ekonomik koşullara bağlı olarak daha sonra daha fazla faiz artışı fırsatı arayacak.

Eski başkan yardımcısı Hiroshi Nakaso Salı günü Tokyo'da düzenlediği bir basın toplantısında, "Faiz oranı artışlarının devam etmesi için ortam Japonya'da makul derecede iyi hazırlanmış durumda. Banka faiz oranlarını mümkün olduğunca yükseltmeye devam etmeli ve her toplantıda uygun kararlar almalı."

## TEKNİK ANALİZ

USDJPY, dün satış baskısı altında kalsa da, bugün borsalardaki kısmi iyimserliğe de bağlı olarak toparlanma yaşayabilir. Anlık işlemlerde 151.89 seviyelerinden geçen ürün, bu bağlamda bugün üst tarafta 153.00 bölgesini test etmek isteyebilir. Geri çekilmelerde ise alt tarafta 151.00 bölgesi ilk önemli destek konumunda olacak. Göstergeler şimdilik NEGATİF değerlendiriliyor.



**Destek Seviyeleri: 151.50 – 151.00 – 150.50 – 150.00**  
**Direnç Seviyeleri: 152.50 – 153.00 – 153.50 – 154.00**

**RSI: AL | MACD: SAT | SMA: SAT**

## XAUUSD

## TEMEL HABERLER

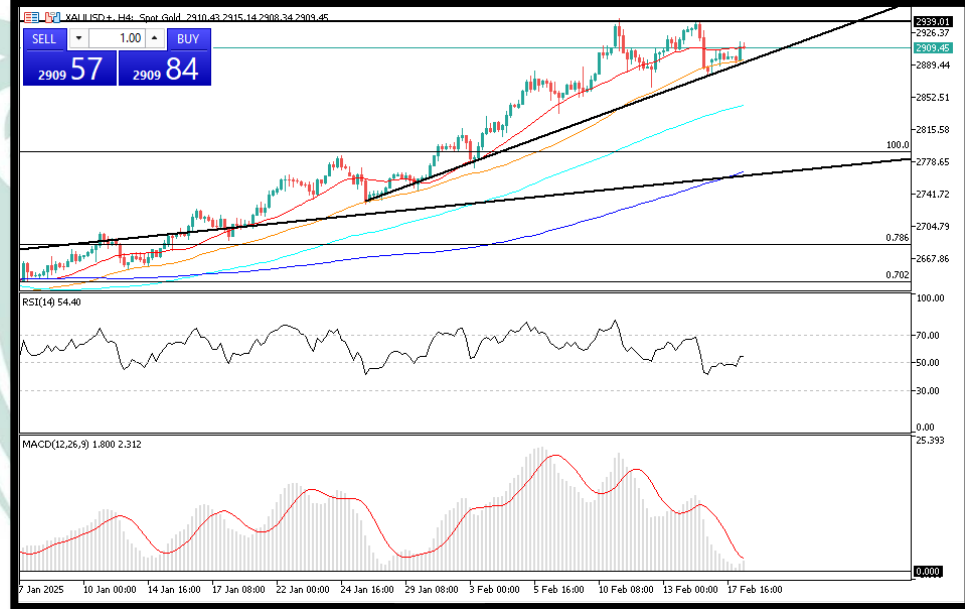
Goldman Sachs merkez bankası talebinin devam ettiğini belirterek, 2025 yıl sonu altın tahminini ons başına 2.890 dolardan 3.100 dolara yükseltti.

Banka, "Daha yüksek merkez bankası talebinin yıl sonuna kadar altın fiyatlarını yüzde 9 artıracaklarını ve bunun fon oranı düştükçe ETF varlıklarında kademeli bir artışla birleşeceğini" tahmin ediyor.

Ancak tarife endişeleri de dahil olmak üzere politika belirsizliği yüksek kalırsa Goldman, uzun süreli spekülasyon pozisyonlanma nedeniyle yıl sonuna kadar altında ons başına 3.300 dolara çıkma potansiyeli görüyor.

## TEKNİK ANALİZ

Altın, geçtiğimiz hafta yeni rekor seviyesi 2942'yi test ederken, geçtiğimiz hafta Cuma günü satış baskısı altında kaldı. Anlık işlemlerde 2909 seviyelerinden geçen değerli metal, kısa vadede güvenli limana olan talebin korunmasıyla güçlü duruşunu koruyor. Teknik açıdan bugün alt tarafta 2900 ilk destek, 2890 ise majör destek konumunda. Yükselişlerde ise üst tarafta 2915 ilk direnç, 2928 ise majör direnç konumunda. Göstergeler şimdilik pozitif kalmayı sürdürüyor.



**Destek Seviyeleri: 2880 – 2860 – 2840 – 2830**

**Direnç Seviyeleri: 2906 – 2916 – 2926 – 2936**

**RSI: AL | MACD: AL | SMA: AL**

# BRENT

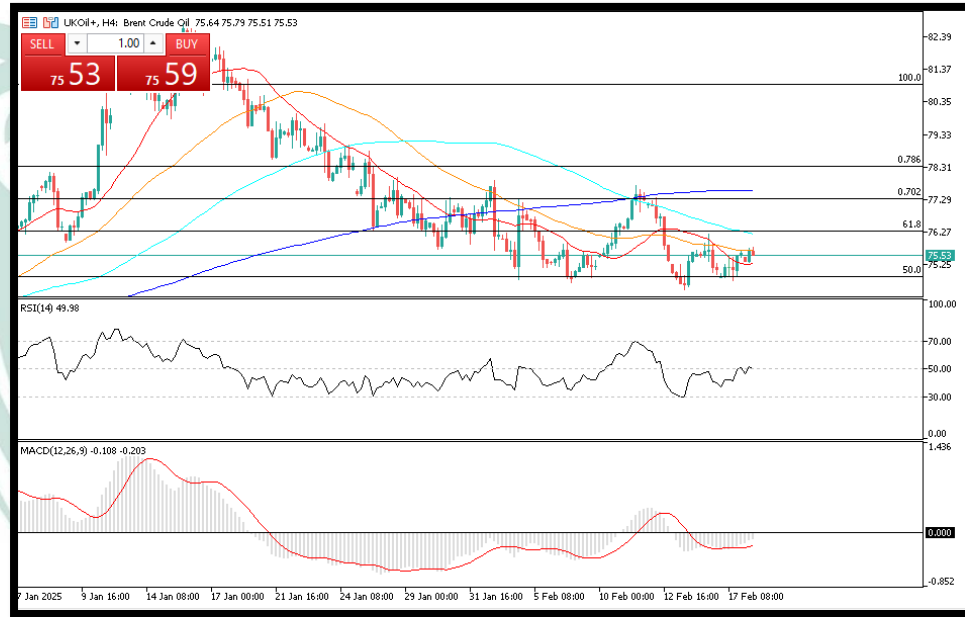
## TEMEL HABERLER

Petrol, OPEC+ delegelerinin üretimi yeniden canlandırmayı ertelemeyi düşündüğünü söylemesi ve Ukraynalı insansız hava araçlarının Rusya'daki bir ham petrol pompalama istasyonuna saldırmasıyla yükselişin ardından yatay seyretti.

Brent ham petrolü varil başına 75 doların üzerinde işlem görürken, ABD Ham Petrolü ise 71 dolara yakın seyretti. Delelelere göre, Nisan ayında başlaması gereken arz artışı ertelenmeyi düşünüyor. Bu arada Ukrayna'nın saldırısı, Kazakistan'dan gelen ana boru hattı üzerinden yapılan ihracatın yavaşlamasına neden oldu.

## TEKNİK ANALİZ

Dün gelen haberle OPEC örgütünün Nisan ayında üretim artışını erteleme düşüncesi fiyata pozitif yansıyor. Anlık işlemlerde 75 seviyelerinden geçen Brent, teknik açıdan kısa vadede majör destek bölgesine kadar gerilemiş durumda. Bu bağlamda, bu bölgeden gelebilecek olası tepkiler, üst tarafta 77 direncini gündeme getirebilir. Geri çekilmelerde ise alt tarafta 72 bölgesi önemli majör destek konumundadır. Göstergeler şimdilik NEGATİF değerlendiriliyor.



**Destek Seviyeleri: 75.50 – 75.00 – 74.50 – 74.00**  
**Direnç Seviyeleri: 76.00 – 76.50 – 77.00 – 78.00**

**RSI: AL | MACD: SAT | SMA: SAT**

# SP500

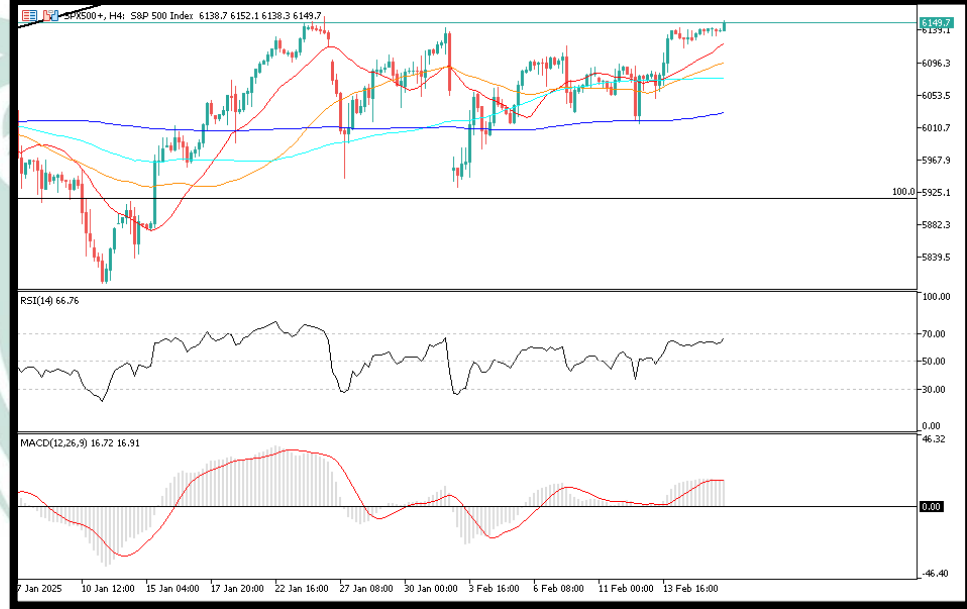
## TEMEL HABERLER

Elon Musk'ın yapay zeka şirketi xAI, son amiral gemisi modeli Grok 3'ü, iOS ve web için Grok uygulamalarındaki yeni yeteneklerle birlikte pazartesi gecesi geç saatlerde piyasaya sürdü.

OpenAI'nin GPT-4o ve Google'ın Gemini gibi modellere cevabı olan xAI'nin Grok'u, görüntüleri analiz edebiliyor, sorulara yanıt verebiliyor ve Musk'ın sosyal ağı X'teki bir dizi özelliği destekliyor. Birkaç aydır geliştirilmekte olan Grok 3'ün iyimser bir şekilde 2024'te piyasaya sürülmesi planlanmıştı, ancak bu son tarihi kaçırdı.

## TEKNİK ANALİZ

Dün kapalı olan ABD Spot işlemleri, bugün açılıyor. Bu bağlamda bugün SPX endeksinde pozitif görünüm korunurken, anlık işlemlerde 6151 seviyelerinden geçtiği görülüyor. Teknik açıdan kısa vadede yükselen üçgen formasyonu gösteren ürün, içinde bulunduğumuz seviyeleri yukarı yönlü kırarsa, 6400'e doğru yükselişini sürdürebilir. Geri çekilmelerde ise alt tarafta 5850 desteğine kadar düşüş potansiyeli bulunmaktadır. Göstergeler şimdilik POZİTİF değerlendiriliyor.



**Destek Seviyeleri: 5950 – 5900 – 5850 – 5800**  
**Direnç Seviyeleri: 6000 – 6050 – 6100 – 6150**

**RSI: AL | MACD: AL | SMA: AL**



# DAX40

## TEMEL HABERLER

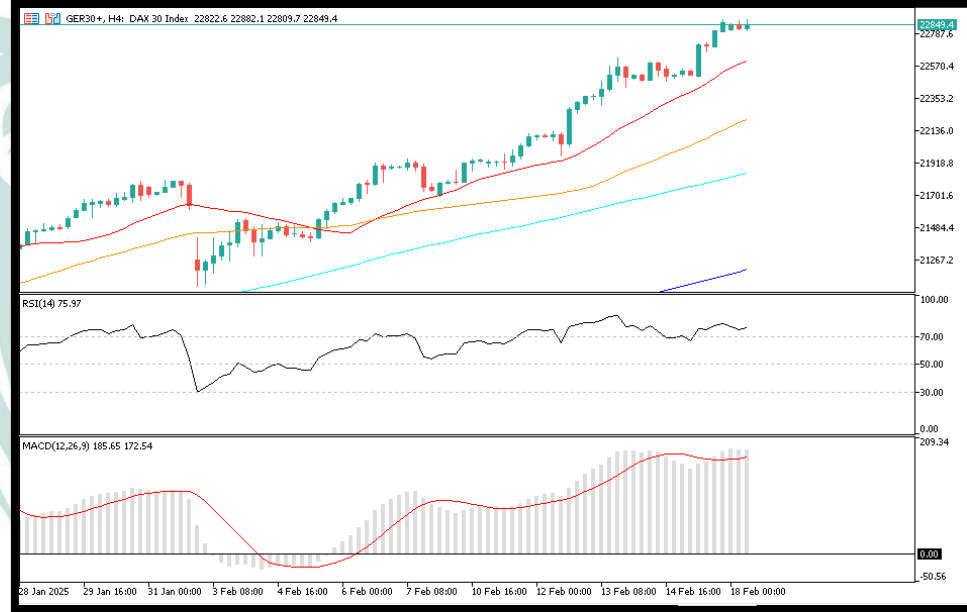
Financial Times gazetesinde yer alan habere göre Avrupa Birliđi, Donald Trump'ın tarife politikasına karşılık kendi çiftçilerini korumak için, farklı standartlarda üretilen belirli gıda maddelerinin ithalatını engellemeyi planlıyor.

Gazete, ismini vermediđi üç yetkiliye atıfta bulunarak, Avrupa Komisyonu'nun önümüzdeki hafta daha katı ithalat kısıtlamalarını arařtırmayı kabul edeceđini söyledi.

Haberde, ilk hedefler arasında AB çiftçilerinin kullanmasına izin verilmeyen pestisitler kullanılarak yetiřtirilen soya fasulyesi gibi ABD mahsullerinin yer alabileceđi ifade edildi.

## TEKNİK ANALİZ

Avrupa'da savařın biteceđine yönelik düşünceler, sert alımlara yol açarken, faiz indirimlerinin devamına yönelik söylemlerde endeksleri desteklemeyi sürdürüyor. Anlık işlemlerde DAX 22800 seviyelerinden geçerken, kısa vadede sert yükseliřler dikkat çekiyor. Bu bağlamda bu haftasonu gerçekleşecek Almanya seçimleri ciddi yukarı yönlü hareketleri engelleyebilir. Olası senaryolarda bugün alt tarafta 22671 ilk destek, 22400 ise majör destek konumunda. Yükseliřlerde ise 23000 ilk direnç, 23100 ise majör direnç olarak takip edilecek.



**Destek Seviyeleri: 22471 – 22271 – 22071 – 21971**  
**Direnç Seviyeleri: 22650 – 22850 – 23050 – 23250**

**RSI: AL | MACD: SAT | SMA: AL**

# NAS100

## TEMEL HABERLER

Profesyonel Havacılık Güvenlik Uzmanları (PASS) Sendikası Başkanı David Spero, yaptığı yazılı açıklamada, Federal Havacılık İdaresi'nin (FAA) deneme süresindeki çalışanlara 14 Şubat'tan itibaren işten çıkarıldıklarına dair e-postalar gönderdiği bilgisini paylaştı.

"Yönetimin FAA deneme çalışanlarını işten çıkarma kararından dolayı endişeliyiz ve hayal kırıklığına uğradık" ifadesini kullanan Spero, hafta sonu daha fazla kişiye işten çıkarıldığına dair bildirim gitmiş olabileceğini belirtti.

## TEKNİK ANALİZ

Geçtiğimiz hafta yaşanan pozitiflikten sonra ana yükseliş trendine geri dönen Nasdaq, anlık işlemlerde 22.2k seviyelerinden geçiyor. Teknik açıdan kısa vadede gösterilen yüksek performans, bu hafta da devam etmek isterse Nasdaq endeksi yeni rekor kırabilir. Bu bağlamda bugün üst tarafta 22.2k ilk direnç, 22.3k ise majör direnç konumundadır. Geri çekilmelerde ise alt tarafta, 21.9k ilk destek, 21.8k ise majör destek olacak. Göstergeler POZİTİF. Bugün ABD piyasalarının kapalı olması hacimleri düşük tutabilir.



**Destek Seviyeleri: 21950 – 21750 – 21550 – 21350**  
**Direnç Seviyeleri: 22300 – 22400 – 22500 – 22600**

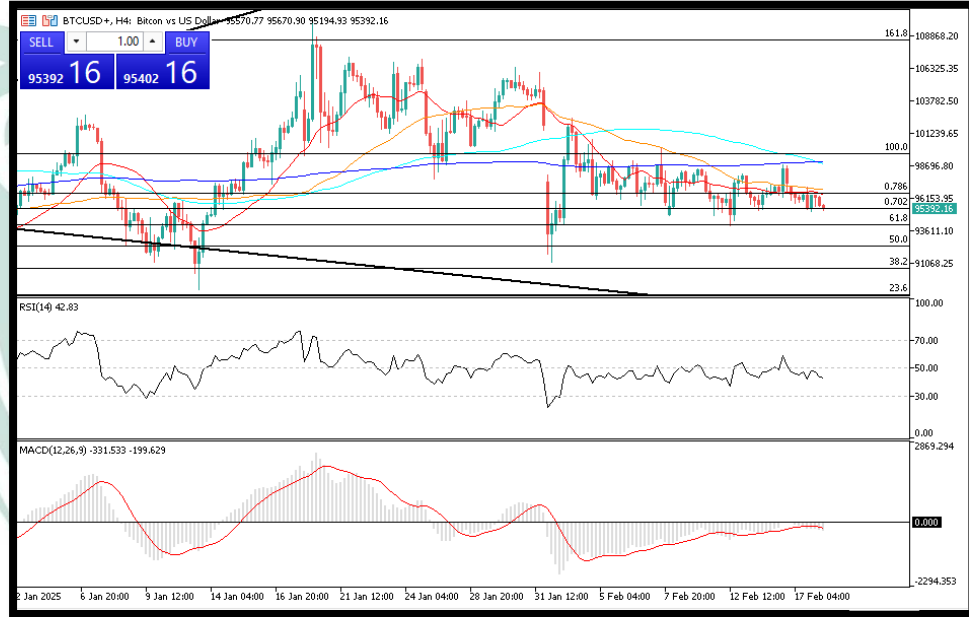
**RSI: AL | MACD: AL | SMA: AL**

# BTCUSD

## TEMEL HABERLER

Bitcoin'in en büyük kurumsal sahiplerinden biri olan Strategy, bir haftalık aranın ardından Bitcoin alımlarına yeniden başladı. Şirketin kurucu ortağı ve eski CEO'su Michael Saylor, sosyal medya platformu X üzerinden yaptığı açıklamada, 7.633 BTC satın alındığını duyurdu. Saylor, şirketin ortalama 97.255 dolar fiyatla toplam 742,4 milyon dolarlık BTC aldığını belirtti. Bu son alımla birlikte Strategy'nin toplam Bitcoin varlığı 478.740 BTC'ye ulaştı. Şirket, bu varlıkları 31,1 milyar dolar karşılığında edindi ve mevcut BTC fiyatı dikkate alındığında 46,6 milyar dolarlık bir değere ulaştı. Bu da Strategy'nin kağıt üzerinde 15 milyar dolardan fazla kârda olduğunu gösteriyor.

## TEKNİK ANALİZ



**Destek Seviyeleri: 93500 – 92000 – 91000 – 88500**  
**Direnç Seviyeleri: 96500 – 98500 – 101100 – 103500**

**RSI: SAT | MACD: SAT | SMA: SAT**

# USDTRY

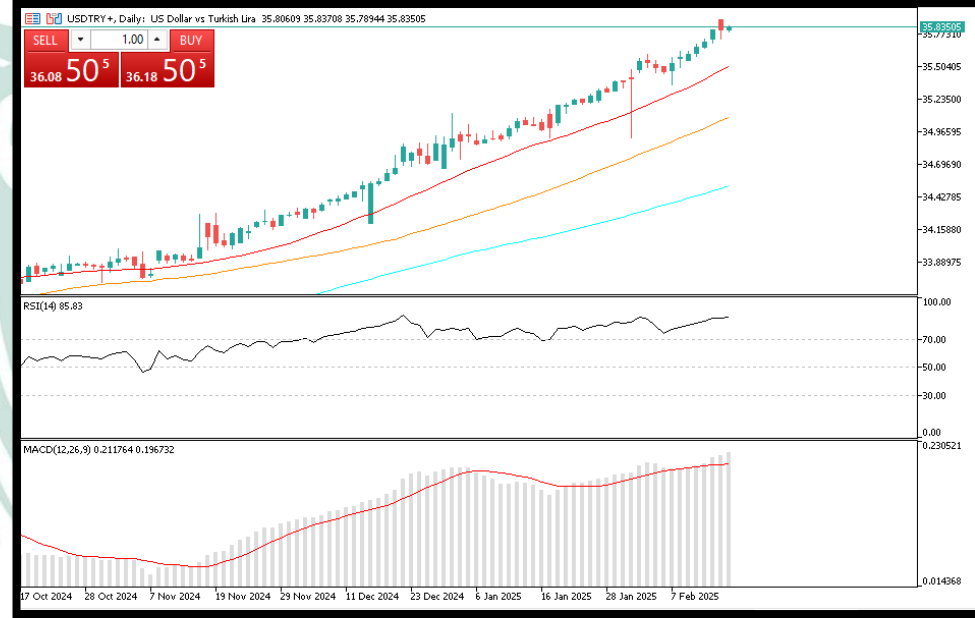
## TEMEL HABERLER

BDDK, finansal istikrarın güçlendirilmesine ve kredi sisteminin etkin şekilde çalışmasına yönelik atılacak koordineli makro ihtiyati sadeleşme adımları kapsamında bağımsız denetime tabi şirketler için kredi düzenlemesine gitti.

Buna göre, bağımsız denetime tabi şirketlerin TL kredi kullanımında yabancı para varlık sınırını kaldırdı.

Önceden yapılan düzenleme kapsamında yabancı para varlık tutarı, belirlenen oranları aşan bağımsız denetime tabi şirketlere TL kredi kullanılması kısıtlanıyordu.

Eşikleri aştığı halde kredi kullanan şirketler olduğunda bunların kredi kullanımı kısıtlanıyor ve yüzde 500 risk ağırlığı ile borçlanabiliyordu. Alınan son kararlar bağımsız denetime tabi şirketlere TL kredi kullanılırken yabancı para varlık pozisyonuna bakılmayacak.



## RİSK BİLDİRİMİ

Kaldıraçlı alım satım sistemi yüksek getiri ile birlikte yüksek riski de beraberinde getirmektedir. Kaldıraçlı işlem, yatırımcıların hesaplarına aktarmış oldukları düşük teminatlarla, teminat miktarının belirli bir katına kadar işlem yapmalarına imkân veren, piyasa ile aynı yönde hareket edilmesi durumunda yüksek getiri elde edilmesine olanak sağlarken, tersi durumda ise paranızın tamamını yitirmenize sebep olabilen finansal bir mekanizmadır.

Kaldıraçlı alım satım işlemlerinde, taşınan pozisyonun değeri ile ilgili semboldeki fiyat hareketlerine duyarlıdır. Kaldıraç etkisiyle birlikte, fiyatlanmalardaki dalgalanmalar nedeniyle oluşabilecek kar veya zarar tutarı artabilmektedir. Kaldıraçlı Forex işlemi yapmak her yatırımcı için uygun olmayabilir.