



GÜNLÜK BÜLTEN

20 Şubat 2025



Piyasalarda Anlık Fiyatlamalar

EUR/USD 1.0430	XAUUSD 2948.16	BRENT 76.43	SP500 6137	DAX40 22528	NASDAQ 22062	BITCOİN 96960	USDTRY 36.1210
-------------------	-------------------	----------------	---------------	----------------	-----------------	------------------	-------------------

Piyasalarda Öne Çıkan Haber Başlıkları Ve Gelişmeler

- Küresel piyasalarda jeopolitik gerilim
- Trump, Çin'le bir ticari anlaşmanın mümkün olduğuna inanıyor
- Altın güvenli liman talebiyle gücünü koruyor
- Fed tutanaklarına göre yetkililer 'beklemede kalacak'
- ABD mortgage başvurularında gerileme
- Petrol belirsizliklere rağmen kazançlarını koruyor

Yükselen Hisse Senetleri

Hisse	Fiyat	Değişim (%)	Beklenti
SMCI	60.25	7.97	Pozitif+
ACTU	7.96	5.43	Pozitif
TXN	196.32	5.29	Notr
TEM	85.71	4.59	Pozitif
BKV	25.11	4.54	Notr
OXY	50.99	4.40	Pozitif+
GRDN	20.91	4.34	Pozitif +
MRVL	111.04	3.50	Pozitif

Genel piyasa yorumu

Çarşamba günü ABD piyasaları, FOMC toplantı tutanaklarının açıklanmasıyla beraber 10 yıllık tahvil getirilerindeki düşüşün desteğiyle dalgalı bir seyir sonrası hafif artıda kapandı. Tutanaklar, Fed'in faiz indirimlerine bir süreliğine ara verdiğini ama borç tavanına dair belirsizlik çözülene dek bilanço küçültme programını yavaşlatma veya durdurma ihtimalinin tartışıldığını gösterdi. Özellikle ABD'de borç tavanının aşılması ve "X-tarihi" olarak adlandırılan nihai tarihe doğru yaklaşıyor olması, para piyasalarında ek risk yaratabilir. Başkan Trump'ın otomobil, yarı iletken ve ilaç ithalatına %25 civarında gümrük vergisi uygulayabileceğini söylemesi erken saatlerde hisseleri baskıladı; buna karşın günün ilerleyen bölümünde toparlanma görüldü. Konut başlangıçlarında Ocak ayında yaşanan sert düşüş, faizlerin mevcut seviyede yüksek seyretmesinin konut piyasasına etkisini yansıttı.

Düşen Hisse Senetleri

Hisse	Fiyat	Değişim (%)	Beklenti
OKLO	45.12	10.10	Pozitif
PLTR	112.06	10.08	Pozitif
RKLB	25.93	6.52	Negatif
INTC	25.72	6.10	Pozitif
UPB	7.92	5.71	Notr
S	23.10	5.13	Pozitif

DXY

TEMEL HABERLER

ed'in 28-29 Ocak toplantısına ait tutanaklar yayımlandı. Fed yetkilileri ekonomik politikalara dair belirsizlikler ve inatçı enflasyon nedeniyle faizleri değiştirmemeye hazır oldukları mesajı verdi.

Tutanaklara göre Fed üyeleri ticaret ve göçmen politikasının enflasyon üzerinde risk oluşturacağı görüşünde. Katılımcılar ekonominin maksimum istihdama yakın olduğunu, faiz oranlarında ilave düzenlemeler yapmadan önce enflasyonda daha fazla iyileşme görmek istediklerini belirtti.

Komite istihdam ve enflasyon hedeflerine yönelik riskleri "kabaca dengeli" olarak görüyor ancak bazı üyeler daha büyük enflasyon riskleri gördüğünü dile getirdi.

TEKNİK ANALİZ

FED Tutanaklarından sonra düşen DXY, anlık işlemlerde 106.86 seviyelerinden geçiyor. Teknik açıdan şu aşamada dip seviye 106.00 bölgesinden aldığı kısa vadeli desteği korumayı sürdürürken, bugün için yükselişlerde 107.20 direnci ilk olarak takip edilmeli. Kırılmasıyla 107.80'lere doğru hareketler söz konusu olabilir. Geri çekilmelerde ise 106.50 ilk destek, 106.00 ise majör destek konumunda. Göstergeler şimdilik NEGATİF görece NOTR.



Destek Seviyeleri: 106.32 – 105.60 – 105.20 – 104.80
Direnç Seviyeleri: 107.20 – 107.70 – 108.00 – 108.50

RSI: SAT | MACD: SAT | SMA: AL

EURUSD

TEMEL HABERLER

Avrupa Birliği (AB) Komisyonu Başkanı Ursula von der Leyen ve AB Konseyi Başkanı Antonio Costa, Fransa Cumhurbaşkanı Emmanuel Macron'un ev sahipliğinde Paris'te yapılan Ukrayna konulu olağanüstü zirvenin ardından sosyal medya hesaplarından aynı mesajı paylaştı.

İki lider, zirvede Ukrayna'nın barış masasına güçlü bir pozisyonda oturması gerektiği üzerinde anlaşıldığını, barışın ülkenin bağımsızlığı, egemenliği, toprak bütünlüğü ve güçlü güvenlik garantileriyle birlikte gelmesi gerektiğini vurguladı.

TEKNİK ANALİZ

Parite, dün ki FED tutanaklarından sonra Doların değer kaybetmesiyle bugün toparlanırken, anlık işlemlerde 1.0430 seviyelerinden geçiyor. Teknik açıdan kısa vadede yaşanan satışlar, bu bölgede konsolide olabilirse, üst tarafta tekrar 1.05 seviyesi gündeme gelebilir. Geri çekilmelerde ise 1.0400 önemli destek olmayı sürdürecektir. Kırılmasıyla 1.0350'lere doğru düşüş kendini gösterebilir. Göstergeler şimdilik POZİTİF. Görece NOTR eğilendiriliyor.



Destek Seviyeleri: 1.0450 – 1.0400 – 1.0350 – 1.0300
Direnç Seviyeleri: 1.0505 – 1.0540 – 1.0590 – 1.0620

RSI: AL | MACD: AL | SMA: AL

USDJPY

TEMEL HABERLER

Yeni, yatırımcıların Japonya Merkez Bankası'nın (BOJ) bu yıl daha fazla faiz artırımını yapacağına yönelik bahislerini artırmasıyla Perşembe günü iki ayın en güçlü seviyesine ulaştı. Aynı zamanda ABD Başkanı Donald Trump'ın yeni tarife tehditlerine ilişkin endişeler de piyasaları tedirgin etti.

Trump'ın ABD ile Çin arasında yeni bir ticaret anlaşmasının "mümkün" olduğunu söylemesi ve Çin Devlet Başkanı Şi Cinping'in ABD'yi ziyaret etmesini beklediğini söylemesinin ardından yuan değer kazandı ancak ziyaret için bir takvim vermedi.

TEKNİK ANALİZ

USDJPY, BoJ'dan gelen açıklamalardan sonra dolar karşısında değer kazanımını hızlandırırken, anlık işlemlerde 150.18 seviyelerinden geçiyor. Teknik açıdan kısa vadede yaşanan satışlardan sonra JPY, yılın en değerli seviyelerine ulaşırken, bugün ABD'den açıklanacak olan makro veriler fiyatlamlalarda önemli olabilir. Teknik açıdan bugün alt tarafta 149.50 ilk destek ,149.00 ise majör destek konumunda. Yükselişlerde ise üst tarafta 151 direnci aşılabılırsa 152.00 bölgesi önemli olacak. Göstergeler NEGATİF.



Destek Seviyeleri: 151.50 – 151.00 – 150.50 – 150.00
Direnç Seviyeleri: 152.50 – 153.00 – 153.50 – 154.00

RSI: AL | MACD: SAT | SMA: SAT

XAUUSD

TEMEL HABERLER

Altın, güvenli liman varlıklarına olan talep ile rekor seviyenin yakını yatay seyrediyor.

Külçe altın, ABD Başkanı Donald Trump'ın Ukrayna'ya olan desteğini bırakabileceği yönündeki artan endişeler arasında, tüm zamanların en yüksek seviyesine ulaştıktan sonra ons başına 2.935 dolara yakın işlem gördü.

ABD Başkanı Donald Trump, Ukrayna Devlet Başkanı Volodimir Zelenskiy için bir kez daha "diktatör" ifadesini kullanarak, "Orta sınıf bir komedyen devlet başkanı, ABD'yi temelde kazanılamayacak, hiç başlamaması gereken ve başkan olsaydım asla başlamayacak olan bir savaşa girmek için 350 milyar dolar harcamaya ikna etti" dedi.

TEKNİK ANALİZ

Altın fiyatları, artan güvenli liman talebiyle pozitif fiyatlanırken, anlık işlemlerde 2950 seviyelerinden geçiyor. Teknik açıdan yükselen üçgen formasyonu aktif olarak dikkat çekiyor. Bu bağlamda, hedef seviye olarak 2990 bölgesi öne çıkarken, bugün için olası geri çekilmelerde alt tarafta 2930 ilk destek olacak. Kırılmasıyla 2915 gündeme majör olarak gelebilir. Göstergeler POZİTİF.



Destek Seviyeleri: 2880 – 2860 – 2840 – 2830
Direnç Seviyeleri: 2906 – 2916 – 2926 - 2936

RSI: AL | MACD: AL | SMA: AL

BRENT

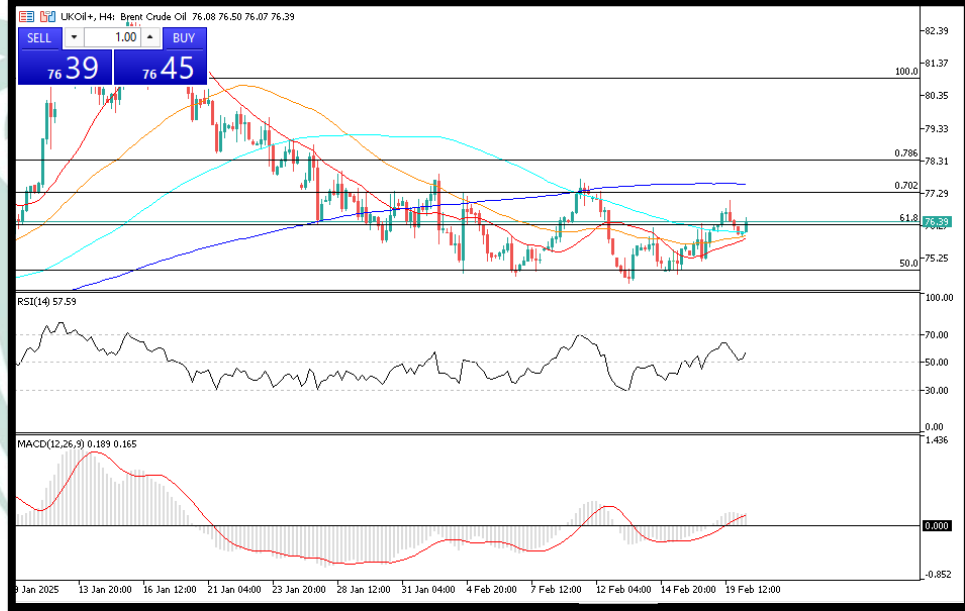
TEMEL HABERLER

Petrol, bir endüstri raporunun ABD ham petrol stoklarında bir artışa işaret etmesi ve küresel arz konusundaki belirsizliğin sürmesiyle kazançlarını korudu.

Brent ham petrol, üç günlük yükseliş serisinin ardından varil başına 76 dolara yakın işlem gördü. ABD Ham Petrolü ise yaklaşık 72 dolardan işlem gördü. Amerikan Petrol Enstitüsü, geçen hafta ABD ticari envanterlerinde 3,3 milyon varillik bir artış bildirdi. Bu, Perşembe günü ilerleyen saatlerde resmi verilerle doğrulanırsa artışların dördüncü haftası olacak.

TEKNİK ANALİZ

Petrol, kısa vadede 77 dolar direncini test ettikten sonra dün satış baskısı altında kalsa da, bugün pozitif fiyatlanıyor. Anlık işlemlerde 76 dolarlardan geçen Brent petrol, bugün için üst tarafta 77 direncine önem atfedebilir. Kırılmasıyla 78 majör olarak gündeme gelecektir. Geri çekilmelerde ise alt tarafta 76.00 ilk destek, 75.50 ise majör destek konumunda. Göstergeler şimdilik POZİTİF değerlendiriliyor.



Destek Seviyeleri: 75.50 – 75.00 - 74.50 – 74.00
Direnç Seviyeleri: 76.00 – 76.50 – 77.00 – 78.00

RSI: AL | MACD: SAT | SMA: SAT

SP500

TEMEL HABERLER

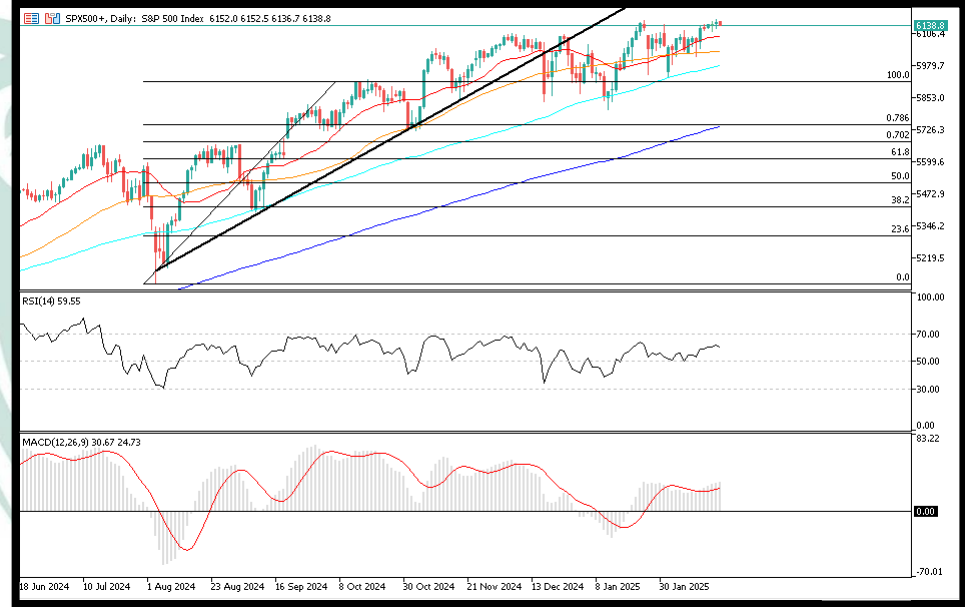
ABD Başkanı Donald Trump, "Amerikan tarihinin en büyük vergi indirimlerini" hayata geçirmek için Kongre'deki Cumhuriyetçilerle çalışacağını ifade etti.

Trump, Miami'de düzenlenen bir etkinlikte yaptığı konuşmada, aileler, çalışanlar ve şirketler için vergileri önemli ölçüde azaltacaklarını belirtti.

Buna, bahşışlerden, sosyal güvenlik ve fazla mesai ücretlerinden vergi alınmamasının da dahil olduğunu aktaran Trump, "Amerikan tarihinin en büyük vergi indirimlerini hayata geçirmek için Kongre'deki Cumhuriyetçilerle birlikte çalışacağım." dedi.

TEKNİK ANALİZ

SPX endeksi, dün dalgalı bir seyir izlese de kapanışa yakın gelen alımlardan sonra pozitif görüntüsünü korumayı sürdürüyor. Anlık işlemlerde 6138 seviyelerinden geçen ürün, bugün üst tarafta 6150 direncine önem atfedebilir. Geri çekilmelerde ise alt tarafta 6100 desteği önemli olacak. Göstergeler tarafında RSI kısmen negatif. MACD ise pozitif olmayı sürdürüyor.



Destek Seviyeleri: 5950 – 5900 – 5850 – 5800
Direnç Seviyeleri: 6000 – 6050 – 6100 – 6150

RSI: AL | MACD: AL | SMA: AL

DAX40

TEMEL HABERLER

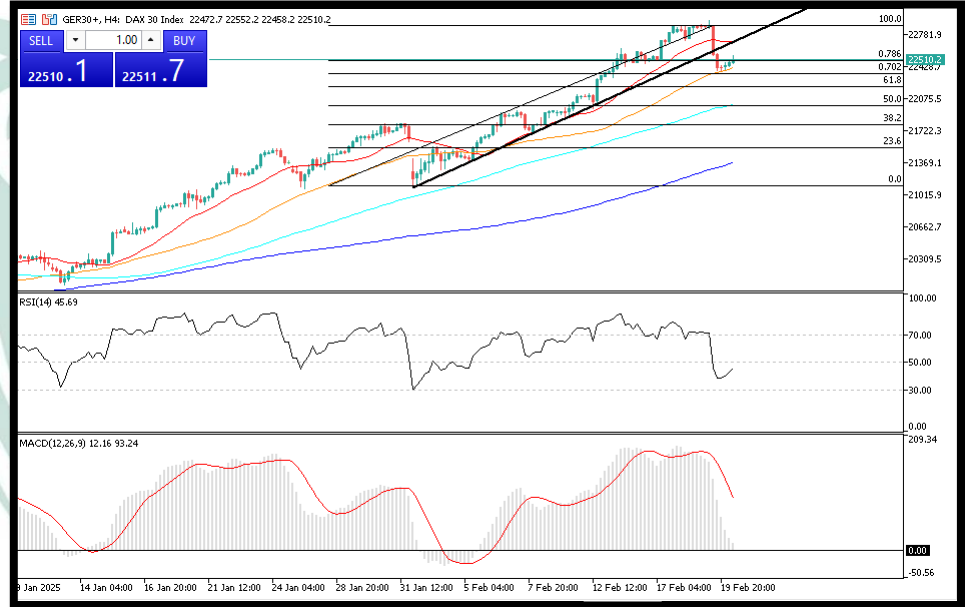
Financial Times gazetesinde yer alan habere göre Avrupa Birliği, Donald Trump'ın tarife politikasına karşılık kendi çiftçilerini korumak için, farklı standartlarda üretilen belirli gıda maddelerinin ithalatını engellemeyi planlıyor.

Gazete, ismini vermediği üç yetkiliye atıfta bulunarak, Avrupa Komisyonu'nun önümüzdeki hafta daha katı ithalat kısıtlamalarını araştırmayı kabul edeceğini söyledi.

Haberde, ilk hedefler arasında AB çiftçilerinin kullanmasına izin verilmeyen pestisitler kullanılarak yetiştirilen soya fasulyesi gibi ABD mahsullerinin yer alabileceği ifade edildi.

TEKNİK ANALİZ

Artan iyimserlikle DAX endeksi rekor fiyatlamaları görse de, dün ticaret gerilimlerinin artmasını fiyatlayarak sert düşen endeks, bugün anlık işlemlerde 22500 seviyelerinden geçiyor. Teknik açıdan kısa vadede düzeltme eğilimini onaylayan DAX, bu bağlamda bugün alt tarafta 22300 desteğine önem atfedebilir. Yükselişlerde ise 22700 bölgesi önemli direnç olacak. Göstergeler şimdilik düzeltme eğilimini onaylayan hareketler içerisinde.



Destek Seviyeleri: 22471 – 22271 – 22071 – 21971
Direnç Seviyeleri: 22650 – 22850 – 23050 – 23250

RSI: **AL** | MACD: **SAT** | SMA: **AL**

NAS100

TEMEL HABERLER

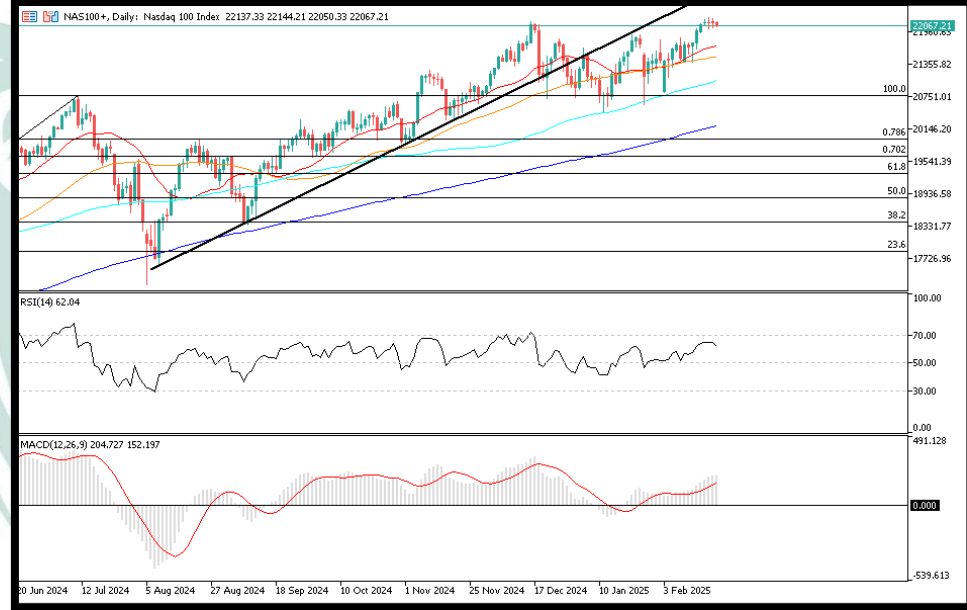
Bank of America'nın (BoFA) analizine göre, Apple olası tarifelerin finansal etkisini azaltmak için ABD'deki ürünlerinin fiyatlarını artırmak zorunda kalabilir.

Apple, ABD'ye ithal edilen tüm ürünlerinde yüzde 10'luk bir tarife uygulanmasıyla fiyatlandırmayı ayarlamadığı takdirde bu durumun hisse başı yüzde 2 ile yüzde 3'lük bir düşüşe yol açacağını tahmin ediyor.

BoFA, "iPhone modellerinin çoğu artık Hindistan'da üretiliyor olsa da, Trump'ın Hindistan'a uygulayabileceği karşılıklı tarifelerin Çin'in yüzde 10'luk tarifesinden muhtemelen daha yüksek olacağını" söyledi.

TEKNİK ANALİZ

Dün ABD seans başlangıcından sonra sert düşen Nq100 endeksi, FED tutanaklarından sonra toparlanarak kapanışa yakın pozitif seyretti. Anlık işlemlerde ise 22067 seviyelerinden geçerken, teknik açıdan alt tarafta 22k desteği yakın takip ediliyor. Kırılmasıyla 21800'lere doğru düşüş kendini gösterebilir. Bugün için yükselişlerde 22200 bölgesi önemli direnç olacak. Göstergeler tarafında RSI negatif. MACD pozitif kalmayı sürdürüyor.



Destek Seviyeleri: 21950 – 21750 – 21550 – 21350
Direnç Seviyeleri: 22300 – 22400 – 22500 – 22600

RSI: AL | MACD: AL | SMA: AL

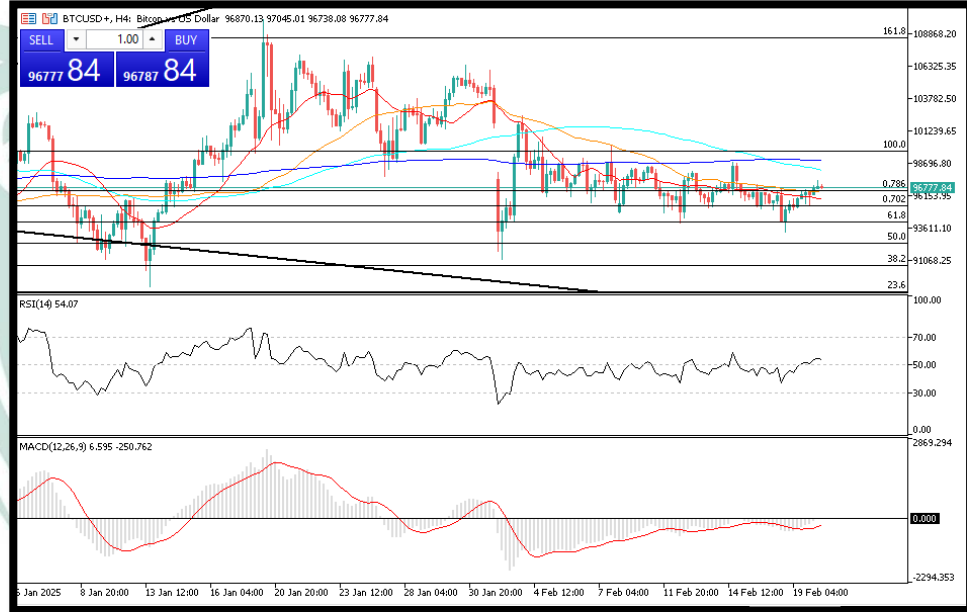
BTCUSD

TEMEL HABERLER

Bitcoin, ABD'deki tarifelerin devam etmesi ve Federal Rezerv faiz oranı görünümü etrafındaki belirsizlik nedeniyle yatırımcıların net bir yön momentumundan yoksun olması nedeniyle Perşembe günü büyük ölçüde durgundu.

Son dönemdeki konsolidasyon evresinden çıkmakta zorlanan kripto para, piyasa katılımcılarının bir sonraki hareketi yönlendirecek yeni katalizörleri beklemesiyle dar aralıklarda hareket etmeye devam etti. ABD ile Rusya arasındaki diplomatik temasların yeniden canlanmasının ardından token Çarşamba günü yaklaşık %1 değer kazanmıştı. Devam eden Rusya-Ukrayna ihtilafını çözmeyi amaçlayan görüşmelerin yeniden başladığına dair haberler, piyasa iyimserliğini hafifçe destekledi ve potansiyel olarak küresel enflasyon endişelerini hafifletti. Ancak Bitcoin, ılımlı hareketlerinde yansıyan bir yükselişi sürdüremedi.

TEKNİK ANALİZ



Destek Seviyeleri: 93500 – 92000 – 91000 – 88500

Direnç Seviyeleri: 96500 – 98500 – 101100 – 103500

RSI: SAT | MACD: SAT | SMA: SAT

USDTRY

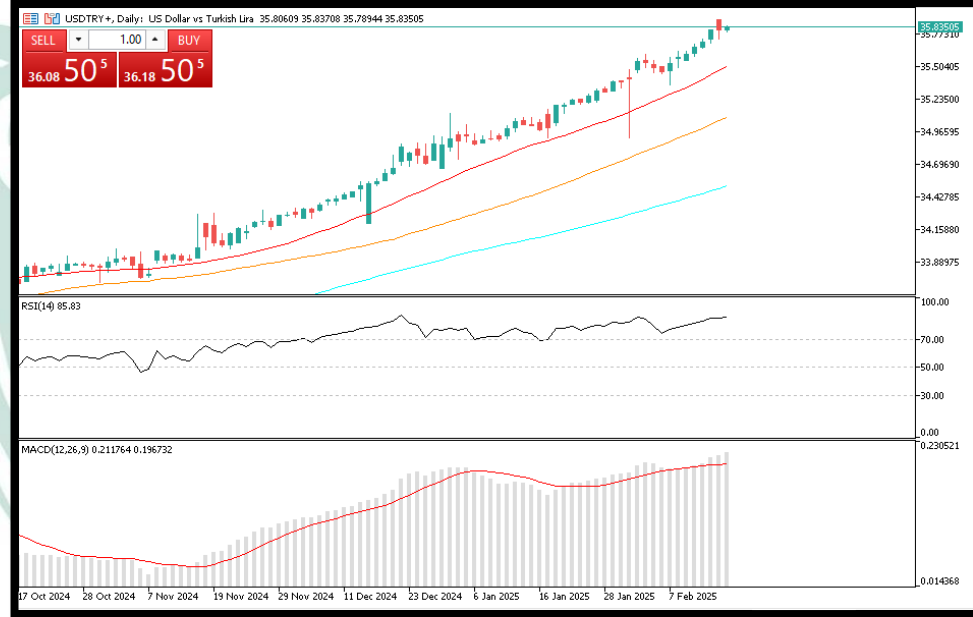
TEMEL HABERLER

İstanbul Cumhuriyet Başsavcılığınca, TÜSİAD Yönetim Kurulu Başkanı Turan ile YİK Başkanı Aras hakkında, 13 Şubat'taki dernek genel kurulunda yaptıkları konuşmalarda yargıyı telkin ve yönlendirme içerikli ifadeler kullandıkları iddiasına ilişkin başlatılan soruşturma sürüyor.

Soruşturma kapsamında Turan ve Aras'ın nöbetçi sulh ceza hakimliğindeki ifadeleri tamamlandı.

Hakimlik, her iki şüphelinin de yurt dışına çıkış yasağıyla serbest bırakılmasına karar verdi.

Orhan Turan ve Mehmet Ömer Arif Aras hakkında 13 Şubat tarihinde derneğin genel kurulunda sarf ettikleri sözler nedeniyle 'yanıltıcı bilgiyi alenen yayma' ve 'adil yargılamayı etkilemeye teşebbüs' suçlarından soruşturma başlatılmıştı.



RİSK BİLDİRİMİ

Kaldıraçlı alım satım sistemi yüksek getiri ile birlikte yüksek riski de beraberinde getirmektedir. Kaldıraçlı işlem, yatırımcıların hesaplarına aktarmış oldukları düşük teminatlarla, teminat miktarının belirli bir katına kadar işlem yapmalarına imkân veren, piyasa ile aynı yönde hareket edilmesi durumunda yüksek getiri elde edilmesine olanak sağlarken, tersi durumda ise paranızın tamamını yitirmenize sebep olabilen finansal bir mekanizmadır.

Kaldıraçlı alım satım işlemlerinde, taşınan pozisyonun değeri ile ilgili semboldeki fiyat hareketlerine duyarlıdır. Kaldıraç etkisiyle birlikte, fiyatlanmalardaki dalgalanmalar nedeniyle oluşabilecek kar veya zarar tutarı artabilmektedir. Kaldıraçlı Forex işlemi yapmak her yatırımcı için uygun olmayabilir.