

GÜNLÜK BÜLTEN

25 Şubat 2025

Piyasalarda Anlık Fiyatlamalar

EUR/USD 1.0476	XAUUSD 2933.16	BRENT 75.06	SP500 5994	DAX40 22397	NASDAQ 21290	BITCOİN 89600	USDTRY 36.3810
--------------------------	--------------------------	-----------------------	----------------------	-----------------------	------------------------	-------------------------	--------------------------

Piyasalarda Öne Çıkan Haber Başlıkları Ve Gelişmeler

- Küresel piyasalarda bu kez 'çip önlemi' endişesi
- Trump yönetimi Çin'in çip sektörüne karşı yeni önemler hazırlığında
- Trump'tan tarife açıklaması: Planlandığı gibi ilerliyor
- Altın güvenli liman talebiyle gücünü koruyor
- Petrol ABD'nin İran yaptırımlarıyla yükseliyor
- Putin'den ABD'ye nadir toprak elementi teklifi

Yükselen Hisse Senetleri

Hisse	Fiyat	Değişim (%)	Beklenti
HP	27,64	5,30	Pozitif
NKE	80,28	4,94	Pozitif
UPB	8,22	3,01	Pozitif
C BLL	25,43	3,00	Notr
DAL	61,49	2,48	Negatif
DIS	111,20	2,34	Negatif
AMGN	309,72	2,21	Pozitif
TEM	69,57	2,17	Pozitif

Genel piyasa yorumu

Haftanın ilk işlem gününde piyasalarda satış baskısı devam etti. S&P 500 ve Nasdaq 100 endeksleri, geçen haftaki sert düşüşlerin ardından kayıplarını sürdürdü. Özellikle "Muhteşem Yedili" olarak adlandırılan büyük teknoloji hisselerinde yaşanan geri çekilme dikkat çekti. Nvidia, Meta, Tesla ve Microsoft gibi devlerin hisselerinde yaşanan düşüşler, Nasdaq üzerindeki baskıyı artırdı. Öte yandan, 10 yıllık tahvil faizindeki hafif gerileme, piyasalara bir miktar destek sağlasa da satış dalgasını tersine çevirmeye yetmedi. Piyasalar, ABD'den gelen ekonomik verilerin etkisi altında kaldı. Michigan Üniversitesi'nin tüketici güven endeksinin 15 ayın en düşük seviyesine gerilemesi, ekonomik görünümde zaıflığa işaret ederken, enflasyon beklentilerinin 29 yılın zirvesine çıkması Fed'in faiz politikası konusunda temkinli davranmaya devam edebileceğine yönelik endişeleri artırdı. Trump yönetiminin Çin'e yönelik yeni ticari önlemler açıklaması satırlarda önemliydi.

Düşen Hisse Senetleri

Hisse	Fiyat	Değişim (%)	Beklenti
SMMT	18,84	14,83	Negatif
AZI	0,54	14,29	Pozitif
OKLO	34,08	12,14	Pozitif
ZBIO	7,01	10,54	Pozitif
PLTR	90,68	10,53	Pozitif
BABA	129,04	10,23	Pozitif

DXY

TEMEL HABERLER

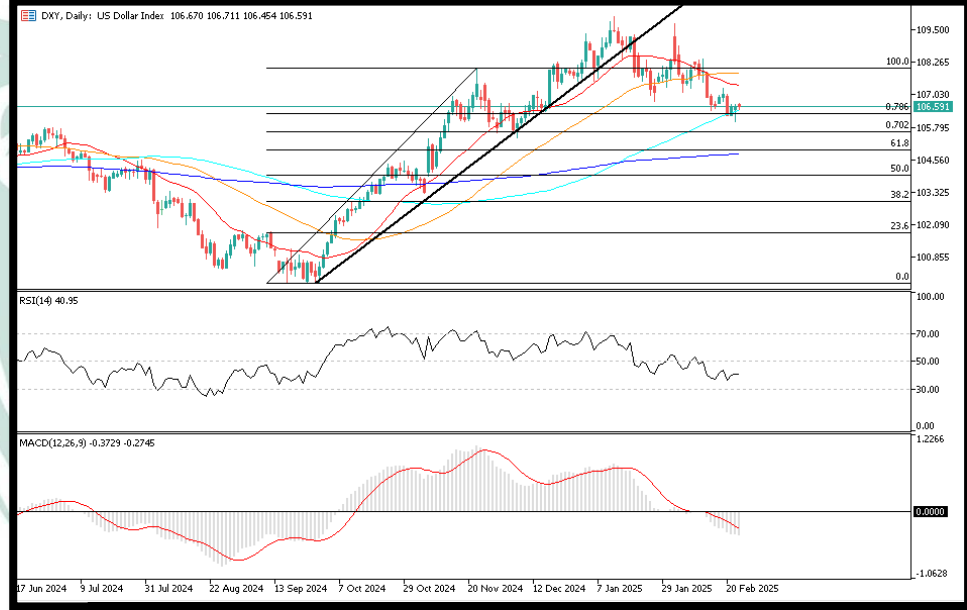
ABD Başkanı Donald Trump, sınır güvenliklerini artırmaları karşılığında bir ay süreyle ertelenen Kanada ve Meksika'ya yönelik tarifelerin "zamanında, planlandığı gibi" uygulanacağını ifade etti.

ABD Başkanı Trump, Fransa Cumhurbaşkanı Macron ile Beyaz Saray'da düzenlediği basın toplantısında, Kanada ve Meksika'ya yönelik tarifelere ilişkin de değerlendirmelerde bulundu.

Kanada ve Meksika'ya yönelik ertelenen tarifelerin uygulanıp uygulanmayacağını sorulması üzerine Trump, "Tarifeler zamanında, planlandığı gibi ilerliyor." yanıtını verdi.

TEKNİK ANALİZ

Dün Trump'ın tarifelerle alakalı konuşmasından sonra değer kazanan DXD, bugün de kazançlarını koruma eğiliminde seyrediyor. Anlık işlemlerde 106.59 seviyelerinden geçen DXD, kısa vadede 107.00 seviyelerini test etmek isteyebilir. Olası geri çekilmelerde ise alt tarafta 106.00 seviyesi önemli destek konumundadır. Göstergeler şimdilik NEGATİF kalmayı sürdürüyor. Ancak RSI tarafında konsolide çabası dikkat çekiyor.



EURUSD

TEMEL HABERLER

Almanya'da federal seçimleri kazanan Hristiyan Demokrat Birlik Partisi (CDU) lideri Friedrich Merz, konuya yakın bir kaynaktan edinilen bilgiye göre, Sosyal Demokrat Parti (SPD) ile 200 milyar euroya kadar özel savunma harcamasını hızla onaylamak için görüşmelere başladı.

Konuya yakın kaynaklar, CDU ve SPD'den yetkililerin, Alman ordusunu güçlendirecek kaynakları serbest bırakmak için devlet borçlanmasına yönelik sıkı kısıtlamalarını aşmanın yollarını tartıştıklarını söyledi. Kaynaklar, üç yıl önce onaylanan paketin iki katı tutarında olacak yeni paketin parlamentoda oylanmasını değerlendirdiklerini belirtti.

TEKNİK ANALİZ

Parite, doların zayıflamasıyla güç bulurken anlık işlemlerde 1.0470 seviyelerinden geçiyor. Teknik açıdan dipten gelen alımların majör direnç bölgesini test ettiği bu süreçte, Euro 1.06 bölgesini hedef olarak gündemine alabilir. Olası geri çekilmelerde ise alt tarafta 1.0450 ilk destek, 1.0400 ise majör destek olarak takip edilebilir. Göstergeler şimdilik pozitif olarak değerlendiriliyor.



Destek Seviyeleri: 1.0450 – 1.0400 – 1.0350 – 1.0300

Direnç Seviyeleri: 1.0505 – 1.0540 – 1.0590 – 1.0620

RSI: NOTR | MACD: AL | SMA: AL

USDJPY

TEMEL HABERLER

aponya'da zincir marketlerin ciroları 2024 yılının son iki ayının ardından, 2025 yılına da artışla başladı.

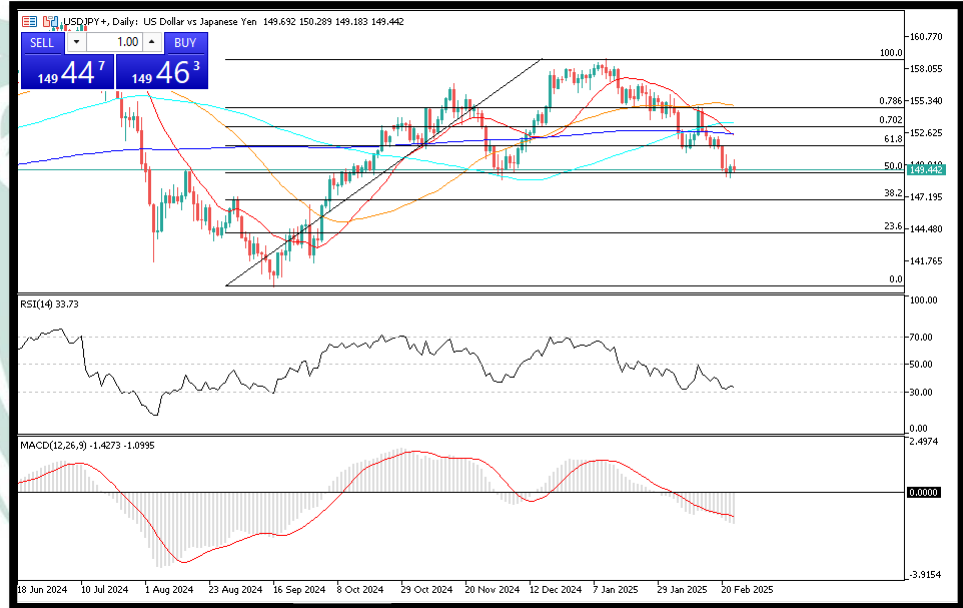
Japonya Zincir Mağazalar Birliği (JCSA) tarafından yapılan açıklamaya göre, Ocak ayında geçen yılın aynı ayına göre satışlar karşılaştırılabilir verilerle %0,9 arttı. Bir önceki ay satışlarda yıllık %3,0 artış yaşanmıştı.

Satışlar bir önceki aya göre ise %18,2 düşüş gösterdi. Böylece zincir mağazaların cirosu 106,5 milyar yine geldi.

Mağaza sayısındaki değişim katılmadan hesaplanan verilerle süpermarket satışlarında yıllık %6,4 düşüş kaydedildi. Karşılaştırılabilir verilerle yıllık bazda gıda ürünleri satışları %4,3 ve ev eşyası ürünleri satışları %1,0 artarken, giyim ürünleri satışları %2,5 azaldı.

TEKNİK ANALİZ

Parite kısa vadede satış baskısı altında kalmayı sürdürürken, anlık işlemlerde 149.44 seviyelerinden geçiyor. Teknik açıdan kısa vadede majör destek bölgesini test eden ürün, buradan alacağı potansiyel tepki ile 153.00 direnç bölgesini test etmek isteyebilir. Yükselişlerin devamında ise üst tarafta 155.00 majör direnç olarak takip edilecek. Geri çekilmelerde ise alt tarafta 148.80 desteğinin kaybedilmesi, 140'lara kadar satış baskısını sürdürebilir. Göstergeler NOTR'e dönüyor.



Destek Seviyeleri: 149.10 – 148.50 – 147.00 – 145.00
Direnç Seviyeleri: 150.50 – 151.00 – 152.00 – 153.00

RSI: **NOTR** | MACD: **SAT** | SMA: **SAT**

XAUUSD

TEMEL HABERLER

Yatırımcılar Fed'in faiz oranı gidişatını ölçmek için Cuma günü açıklanacak PCE enflasyon verisini beklerken, altın fiyatları zayıflayan ABD dolarının yardımıyla zirvesine yakın bir seviyeden işlem görmeye devam ediyor.

Ons altın şu sıralarda Cuma gününe göre yüzde 0,27 artışla 2942,71 dolar seviyesinde.

Exinity Group baş piyasa analisti Han Tan, "Doların bu ay düşüşe geçmesi, külçe altın destekli borsa yatırım fonlarına girişlerin artmasıyla desteklenerek spot altının rekor seviyeleri civarında tutulmasını sağladı." dedi.

ABD Başkanı Donald Trump'ın gümrük vergisi planlarının yol açtığı ticaret savaşı tehdidi geçen hafta altını tarihi 2.954 dolar/ons seviyesinin üzerine taşıdı ve 3.000 dolar/ons seviyesini her zamankinden daha fazla yatırımcıların odağına getirdi.

TEKNİK ANALİZ

Dün ki fiyatlamalarda Ons altın yeni bir rekor seviye 2956'yı test etti. Kısa vadede piyasalarda yaşanan güvenli liman talebi, altın tarafında yükselişlerin devamını söz konusu edebilir. Olası senaryolarda 2970 majör kısa vadeli hedef konumundadır. Geri çekilmelerde ise alt tarafta, 2930 gün içi ilk destek, 2920 ise majör destek olarak takip edilecek. Göstergeler tarafında yataylaşma dikkat çekiyor.



Destek Seviyeleri: 2930 – 2920 – 2915 – 2900

Direnç Seviyeleri: 2944 – 2954 – 2968 – 2987

RSI: **NOTR** | MACD: **AL** | SMA: **AL**

BRENT

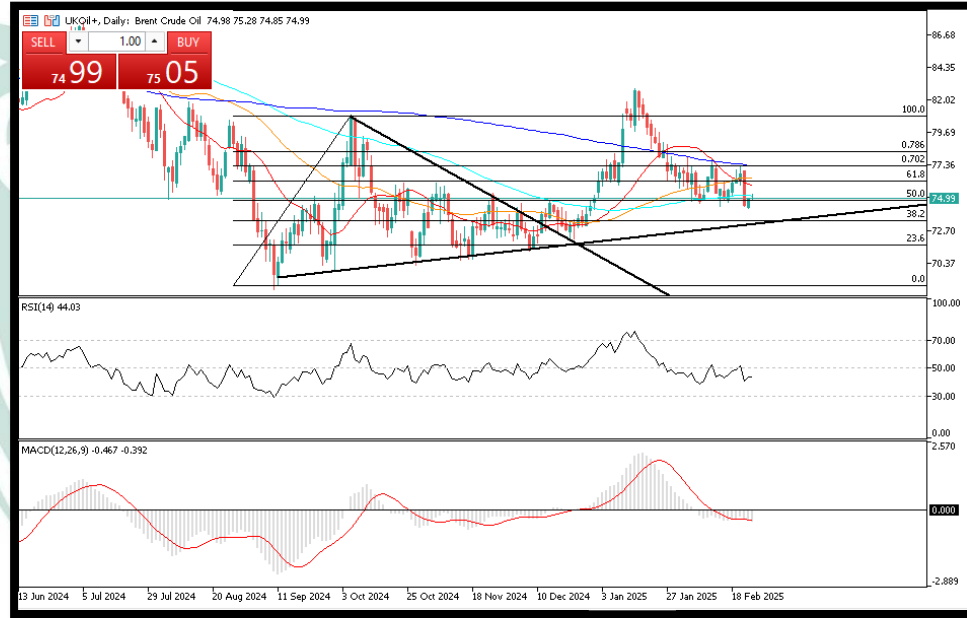
TEMEL HABERLER

Petrol, yatırımcıların İran petrolüne yönelik yeni bir ABD yatırım dalgasını ve Trump yönetiminin son ticaret saldırılarını değerlendirmesiyle yükseldi.

Brent, Pazartesi günü küçük bir artışın ardından varil başına 75 doların üzerine çıkarken, ABD Ham Petrolü 71 dolara yakın seyretti. ABD yönetimi, İran petrolüyle ilgili ürünlerin satışına ve nakliyesine aracılık ettikleri gerekçesiyle çeşitli ülkelerdeki 30'dan fazla kişi ve gemiye yaptırım uyguladı.

TEKNİK ANALİZ

Petrol, dün ki seansta Trump'ın, İran'a yönelik yeni yaptırımlar getirme planından sonra yükselirken, anlık işlemlerde 74 dolar seviyelerinden geçiyor. Teknik açıdan dip seviyeden aldığı tepkinin devam edebilmesi için bugün üst tarafta 75 bölgesi önemli direnç olacak. Geri çekilmelerde ise 74 desteğini koruması hayati öneme sahip. Göstergeler şimdilik NOTR olarak değerlendiriliyor.



Destek Seviyeleri: 75.50 – 75.00 – 74.50 – 74.00
Direnç Seviyeleri: 76.00 – 76.50 – 77.00 – 78.00

RSI: NOTR | MACD: SAT | SMA: SAT

SP500

TEMEL HABERLER

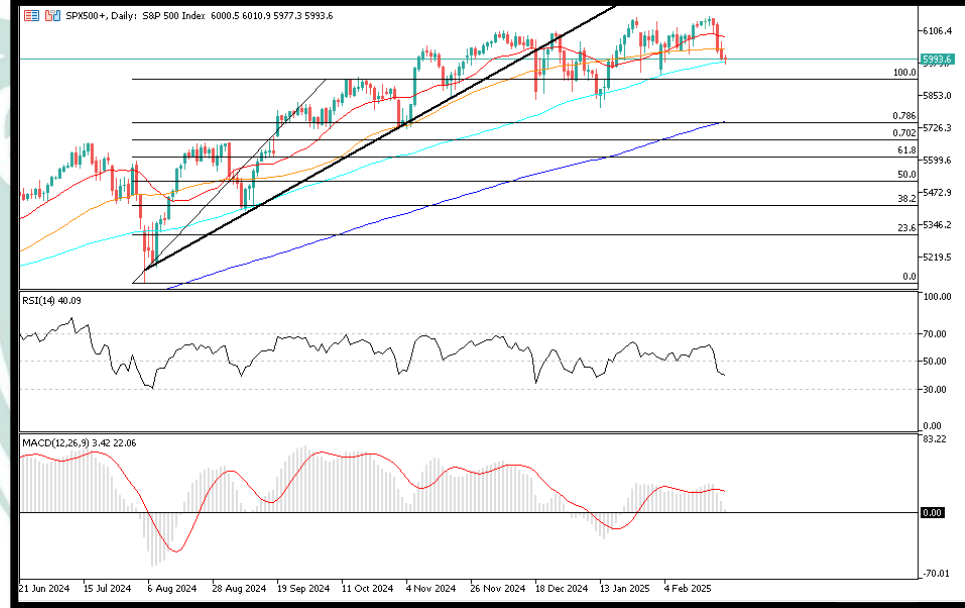
Wall Street borsaları kapanışa doğru teknoloji hisselerinde yoğunlaşan satışların etkisiyle Pazartesi gününü kayıpla tamamladı.

S&P 500 6 bin seviyesinin altına indi ve Nasdaq 100 yüzde 1'den fazla değer kaybetti. Yatırımcılar çip devi Nvidia'nın yarın açıklayacağı bilançosu beklerken, hedge fonların "Muhteşem Yedili" olarak bilinen teknoloji hisselerindeki net pozisyonları Nisan 2023'ten bu yana en düşük seviyeye indi.

Nvidia hissesi yüzde 3,1 gerilerken, ABD'de en büyük yatırım ve istihdam planlarını açıklayan Apple'ın hisseleri yüzde 0,6 yükseldi. Nvidia bilançosunu Cuma günü ABD'de açıklanacak kritik çekirdek PCE verisinin izleyecek olması, yatırımcıların daha yüksek oynaklık beklemesine de neden oluyor.

TEKNİK ANALİZ

SPX endeksi, artan tarife söylemlerinin küresel ticareti olumsuz etkileme düşüncesi ile satış baskısı altında kalırken, anlık işlemlerde 5990 seviyelerinden geçiyor. Teknik açıdan şu aşamada bearish pattern oluştururken, olası düşüşlerde 5950 ilk destek, 5900 ise majör destek olarak takip edilmeli. Yükselişlerde ise üst tarafta 6050 ilk direnç, 6100 ise majör direnç konumunda olacak. Göstergeler şimdilik negatif olarak değerlendiriliyor.



Destek Seviyeleri: 5950 – 5900 – 5850 – 5800
Direnç Seviyeleri: 6000 – 6050 – 6100 – 6150

RSI: **SAT** | MACD: **SAT** | SMA: **AL**

DAX40

TEMEL HABERLER

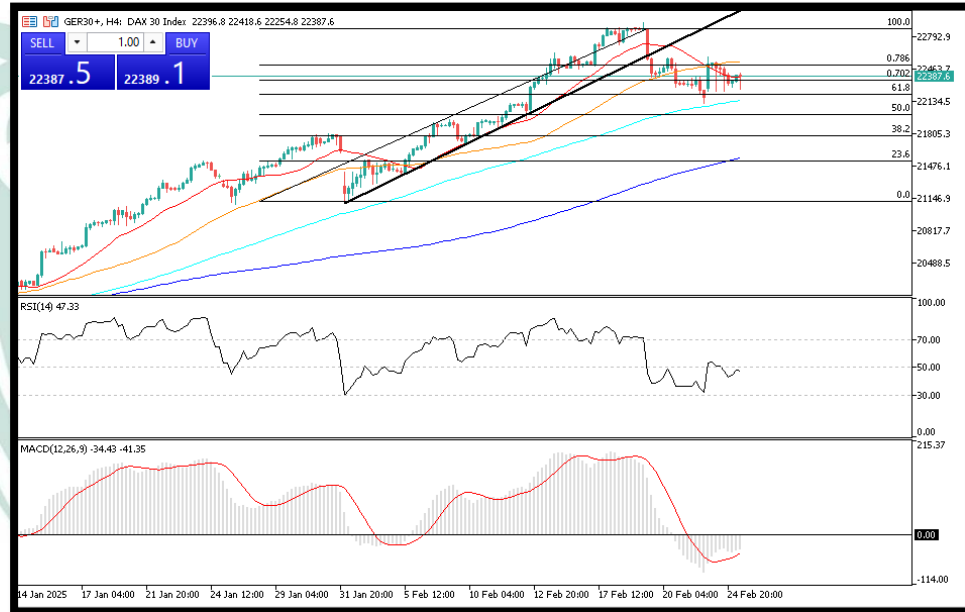
Fransa Cumhurbaşkanı Emmanuel Macron, ABD Başkanı Donald Trump ile Beyaz Saray'da ortak basın toplantısı düzenledi.

Yaklaşık 5 yıl önce çıkan yangın sonrası restorasyon çalışmalarının tamamlandığı Notre Dame Katedrali'nin aralık ayında Paris'te yapılan açılışına Trump'ın da katılımından dolayı teşekkür eden Macron, ABD'ye bu ziyaretinde jeopolitik konuların öncelikli olduğunu ifade etti.

Ukrayna'nın Rusya'ya karşı "direnşinin" herkes tarafından takdir topladığını belirten Macron, 3 yıldır devam eden savaşa ilişkin "Hiç kimse en güçlünün yasasının geçerli olduğu bir dünyada yaşamak istemez." ifadelerini kullandı.

TEKNİK ANALİZ

DAX endeksi, kısa vadede sert fiyatlamalara maruz kalırken üst tarafta 22800 seviyeleri test edildi. Sonrasında yaşanan fiyatlamalarda düzeltmeye maruz kalırken anlık olarak 22389 seviyelerinden geçiyor. Teknik açıdan alt tarafta 22k desteği yakın vadede test edilebilir olsa da, yükselişlerde ise üst tarafta 22500 ilk direnç, 22600 majör direnç konumunda. Göstergeler şimdilik Negatif değerlendiriliyor.



Destek Seviyeleri: 22471 – 22271 – 22071 – 21971
Direnç Seviyeleri: 22650 – 22850 – 23050 – 23250

RSI: AL | MACD: SAT | SMA: AL

NAS100

TEMEL HABERLER

Chicago Federal Rezerv Bankası Başkanı Austan Goolsbee ABD merkez bankasının şu anda "bekle ve gör" modunda olduğunu ve harekete geçmeden önce tarifeler, göç, vergi kesintileri, hükümet harcama kesintileri, federal işgücü azaltmaları ve diğerleri dahil olmak üzere Trump yönetiminin yeni politikalarının toplam ekonomik etkisi konusunda daha fazla netliğe ihtiyacı olduğunu söyledi.

Goolsbee, Chicago kamu televizyonu WTTW'de verdiği bir röportajda "Çok fazla belirsizlik, havada çok fazla toz var ve Fed faiz oranlarını düşürmeye geri dönmeye kadar havadan biraz toz eksildiğini görmemiz gerektiğini hissediyorum" dedi.

TEKNİK ANALİZ

Endeks, tarife riskleri ve Trump'ın Çin'e yönelik söylemlerinden sonra dün ki seansta 500 puan düştü. Anlık işlemlerde 22300 seviyesinden geçen Nasdaq, yarın açıklanacak Nvidia bilançosuna odaklanmış durumda. Bu bağlamda bugün gelebilecek potansiyel tepkiler, üst tarafta 22400 direncini test etmek isteyebilir. Geri çekilmelerde ise alt tarafta 22200 ilk destek, 22k ise majör destek konumunda. Göstergeler şimdilik Negatif.



Destek Seviyeleri: 21300 – 21200 – 21000 – 20900
Direnç Seviyeleri: 21400 – 21500 – 21600 – 21700

RSI: **SAT** | MACD: **SAT** | SMA: **AL**

BTCUSD

TEMEL HABERLER

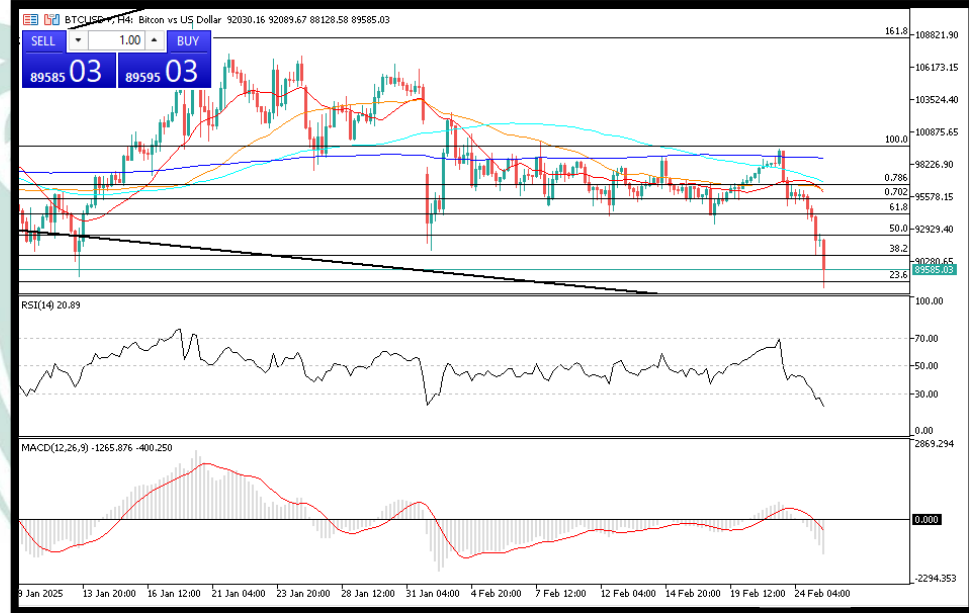
Kripto paralarda dün gece başlayan aşağı yönlü hareket hızlandı. En büyük kripto para Bitcoin'in fiyatı 89 bin doların da altına indi. Fiyat 15 Kasım 2024'ten bu yana görülen en düşük seviyeye geriledi.

88 bin 246,80 dolara kadar gerileyen Bitcoin fiyatı şu sıralarda yüzde 5,9 kayıpla 88439,7 dolarda.

24 Şubat tarihli Bitfinex Alpha raporunda analistler, Bitcoin BTC \$88,458'in piyasa ivmesindeki duraklamanın ortasında yaklaşık üç ay boyunca 91,000 ila 102,000 \$ arasında işlem gördüğünü ve "yaklaşık 90 günlük konsolidasyonun ardından kritik bir noktada kaldığını" söyledi. Analistler, "Sürekli bir kırılma için gereken ivme eksikti ve bu neredeyse tüm büyük kripto varlıklarında bir daralma ve konsolidasyon dönemine yol açtı" dedi.

TEKNİK ANALİZ

Yaşanan satışlardan sonra kritik 93k desteğini kaybederken, anlık işlemlerde 89k seviyelerinden geçiyor. Risk iştahında görülen azalma, bitcoini baskılamakta, olası senaryolarda alt tarafta 85k desteğini test etmek isteyebilir. Yükselişlerde ise üst tarafta 90k direncini aşabilirse, tekrar 93k seviyeleri gündeme gelebilir. Göstergeler Ağır satış baskısı altında.



Destek Seviyeleri: 88500 – 86000 – 85000 – 83500
Direnç Seviyeleri: 90000 – 91500 – 93500 – 95000

RSI: SAT | MACD: SAT | SMA: SAT

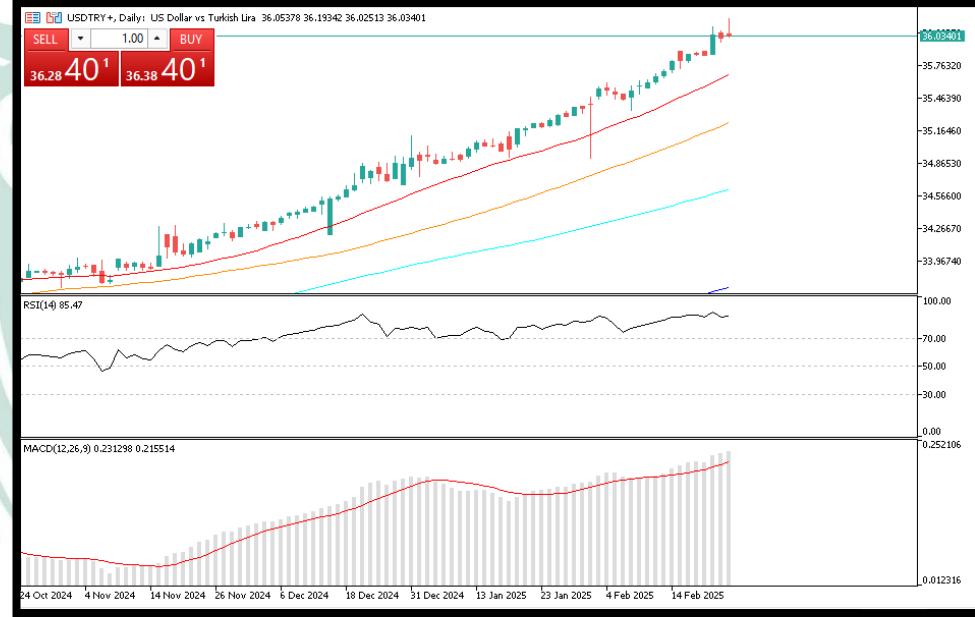
USDTRY

TEMEL HABERLER

Türkiye Cumhuriyet Merkez Bankası (TCMB) verilerine göre kapasite kullanım oranı Şubat'ta yüzde 74,5 olarak gerçekleşti. Böylelikle kapasite kullanım oranında Mart 2023'ten bu yana en düşük seviye görüldü. Kahramanmaraş depreminin hemen ardından Mart ayında kapasite kullanım oranı yüzde 73,5 seviyesini görmüştü.

Aynı dönemde reel sektör güven endeksi ise yükselişine devam etti. Mevsimsellikten arındırılmamış Reel Kesim Güven Endeksi (RKGE) bir önceki aya göre 1,5 puan artarak 102,4 seviyesinde gerçekleşti. Mevsimsellikten arındırılmış Reel Kesim Güven Endeksi ise bir önceki aya göre 0,2 puan artarak 102,8 oldu.

TCMB'nin verilerle ilgili bültenine göre endeksi oluşturan anket sorularına ait yayılma endeksleri incelendiğinde, son üç aydaki toplam sipariş miktarı, mevcut toplam sipariş miktarı, genel gidişat ve gelecek üç aydaki toplam istihdama ilişkin değerlendirmeler endeksi artış yönünde etkilendi.



RİSK BİLDİRİMİ

Kaldıraçlı alım satım sistemi yüksek getiri ile birlikte yüksek riski de beraberinde getirmektedir. Kaldıraçlı işlem, yatırımcıların hesaplarına aktarmış oldukları düşük teminatlarla, teminat miktarının belirli bir katına kadar işlem yapmalarına imkân veren, piyasa ile aynı yönde hareket edilmesi durumunda yüksek getiri elde edilmesine olanak sağlarken, tersi durumda ise paranızın tamamını yitirmenize sebep olabilen finansal bir mekanizmadır.

Kaldıraçlı alım satım işlemlerinde, taşınan pozisyonun değeri ile ilgili semboldeki fiyat hareketlerine duyarlıdır. Kaldıraç etkisiyle birlikte, fiyatlanmalardaki dalgalanmalar nedeniyle oluşabilecek kar veya zarar tutarı artabilmektedir. Kaldıraçlı Forex işlemi yapmak her yatırımcı için uygun olmayabilir.