



GÜNLÜK BÜLTEN

3 Şubat 2025



Piyasalarda Anlık Fiyatlamalar

EUR/USD 1.0245	XAUUSD 2797.16	BRENT 77.05	SP500 5976	DAX40 21402	NASDAQ 21076	BITCOİN 95630	USDTRY 35.9020
-------------------	-------------------	----------------	---------------	----------------	-----------------	------------------	-------------------

Piyasalarda Öne Çıkan Haber Başlıkları Ve Gelişmeler

- Trump küresel piyasaları alt üst etti
- Trump'ın tarife kararı metal fiyatlarını da vurdu
- WSJ: Çin, ABD ile ticaret anlaşması hazırlıyor
- Kripto varlıklar da tarife fırtınasıyla savruldu
- Altında tarife etkisi
- AMB/Knot: Ticaret savaşının sadece kaybedenleri olur

Yükselen Hisse Senetleri

Hisse	Fiyat	Değişim (%)	Beklenti
ZBIO	8.02	5.25	Pozitif
WAVE	8.51	5.19	Pozitif
ABBV	183.90	4.70	Pozitif+
ARM	159.55	4.12	Pozitif
AVGO	221.27	2.60	Notr
MRT	3.21	2.55	Pozitif
TTAN	102.77	2.42	Pozitif
BNTX	123.77	2.39	Pozitif

Genel piyasa yorumu

Asya borsaları, Donald Trump'ın ABD'nin önemli ticaret ortaklarına ek tarifeler getirme planlarına yönelik endişelerle haftaya düşüşle başladı. Japon Nikkei 225 endeksi %2,7, Avustralya S&P/ASX 200 %1,8, Güney Kore Kospi %2,5 ve Hong Kong Hang Seng %0,3 değer kaybetti. Çin'in Şanghay Borsası ise tatil nedeniyle kapalıydı. Analistler, küresel ticaret akışlarını azaltabilecek, tedarik zincirlerinde değişikliklere ve iş maliyetlerinde artışa yol açabilecek tarifelerin piyasalarda volatilité yaratabileceğini belirtti. ABD borsaları da geçen haftayı düşüşle kapattı; S&P 500 %0,5, Nasdaq %0,3, Dow Jones ise %0,8 değer kaybetti. ABD'deki satış baskısı, teknoloji ve enerji hisselerinde yoğunlaştı. Çinli teknoloji firması DeepSeek'in, daha ucuz bir büyük dil modeli geliştirdiğini duyurması, yapay zeka çiplerine yönelik yatırım beklentilerini sorgulatırken teknoloji hisselerinde düşüşlere neden oldu.

Düşen Hisse Senetleri

Hisse	Fiyat	Değişim (%)	Beklenti
CLSK	10.44	4.83	Pozitif
VST	168.03	4.69	Notr
OXY	46.65	4.64	Pozitif
CVX	149.19	4.56	Negatif
BIDU	90.60	4.40	Pozitif
MARA	18.34	4.38	Pozitif

DXY

TEMEL HABERLER

ABD Başkanı Donald Trump'ın Kanada, Meksika ve Çin'e Salı günü itibarıyla yeni tarifeler uygulama kararı yeni haftanın ilk işlem gününde küresel piyasalara yön veriyor.

Tarifelerin birincil etkisi doların değer kazanması, hisselerin düşüşe geçmesi şeklinde oldu. Dolar tüm G-10 ve gelişen ülke para birimleri karşısında değer kazandı.

Kanada doları 2003 yılından bu yana en zayıf seviyesine gerilerken, Meksika pesosu dolara karşı yüzde 3 eksidede. Euro/dolar da yüzde 1,3 gerileyerek geçen haftanın tamamında yaşadığı kayıpları genişletti.

TEKNİK ANALİZ

Dolar endeksi (DXY), Trump'ın tarifeleri sonrası sert yükselerek 109.86 seviyelerine yerleşti ve H8 grafikte kısa vadeli düşen trendini kırdı. 13 Ocak'taki 110.74 zirvesinden geri çekilen endeks, 107.10 seviyelerinde destek bulduktan sonra Asya seansında hızla yükseldi. Teknik olarak 109.89-110.42 direnç bölgesi izlenirken, kırılması halinde 112.15-113.12 fibonacci hedefleri gündeme gelebilir. Geri çekilmelerde 109.53 ilk destek, 108.50 ise majör destek olarak takip edilmeli. RSI ve MACD göstergeleri alıma işaret ediyor.



Destek Seviyeleri: 109.53 - 109.16 - 108.76 - 108.50
Direnç Seviyeleri: 109.89 - 110.42 - 111.48 - 112.15

RSI: AL | MACD: AL | SMA: AL

EURUSD

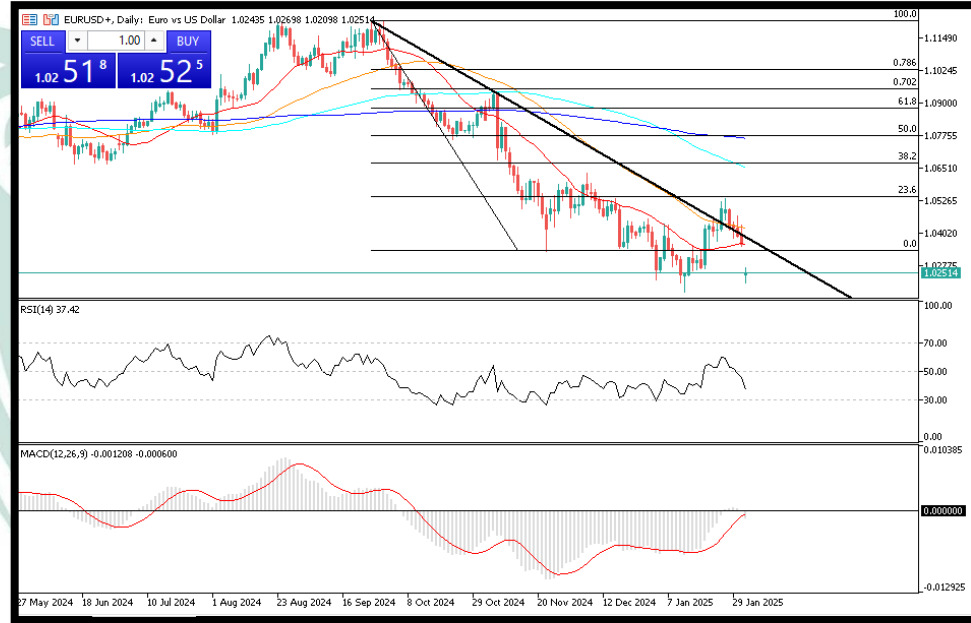
TEMEL HABERLER

Hollanda Merkez Bankası Başkanı ve Avrupa Merkez Bankası (AMB) Yönetim Konseyi üyesi Klaas Knot, ABD Başkanı Donald Trump tarafından uygulanan yeni tarifelerin ABD'de daha yüksek enflasyona ve faiz oranlarına yol açacağını, bunun da muhtemelen euroyu zayıflatacağını söyledi.

Knot, Hollanda televizyon programı Buitenhof'a verdiği röportajda, ticaret savaşlarının tüm taraflara zarar verdiğini ve tarifelere ekonomik açıdan en iyi tepkinin hiçbir şey yapmamak olduğunu, ancak ülkelerin siyasi kaygılarla misilleme yapacağını beklediğini söyledi.

TEKNİK ANALİZ

Parite, tarifelere bağlı fiyatlamalarla bugün sert bir şekilde düşüyor. Asya seansında aşağıdan GAP'li açılan parite, anlık işlemlerde 1.0251 seviyelerinden geçiyor. Teknik açıdan kısa vadede majör destek seviyelerine gerileyen parite, bugün için alt tarafta 1.0207 ve 1.0176 seviyeleri yakın takipte olacak. Olası kırılımlarda ise daha aşağıda, 1.01 ve 1.0050 bölgesi majör destek olarak takip edilecek. Yükselişlerde ise üst tarafta bugün için ilk direnç, 1.0253 ve 1.0283 bölgesi olarak görülmekte.



Destek Seviyeleri: 1.0207 - 1.0176 - 1.0120 - 1.0100

Direnç Seviyeleri: 1.0253 - 1.0283 - 1.0315 - 1.0355

RSI: SAT | MACD: SAT | SMA: SAT

USDJPY

TEMEL HABERLER

Japonya Merkez Bankası politika yapıcıları, faiz oranlarının daha fazla artırılması olasılığını ele alırken, enflasyon riskleri ve zayıf yenin ekonomiye verebileceği zarar konusunda bazı uyarılarda bulundu. Pazartesi günü yapılan toplantıda sunulan görüşlerin özeti yayınlandı. Tartışma, merkez bankasının 23-24 Ocak toplantısında kısa vadeli faiz oranlarını Japonya'nın 17 yılın en yüksek seviyesi olan %0,5'e çıkarmasına rağmen, borçlanma maliyetlerini birkaç aşamada artırmaya devam etme ihtimalinin arttığını vurguluyor. Özetle, BOJ yönetim kurulu üyelerinden birkaçı, zayıf yenin neden olduğu artan ithalat maliyetlerinin daha fazla firmayı fiyat artırmaya yöneltmesiyle birlikte, enflasyonda bir aşırı artışa yol açabilecek yukarı yönlü fiyat baskısının arttığına işaret etti.

TEKNİK ANALİZ

Çapraz, bugün USD'ye gelen sert alıma bağlı olarak yükseliyor. Öte yandan Risk OFF modu JPY üstünde ciddi bir değer kaybını önlese de, USD'ye bağlı fiyatlamalar USDJPY çaprazında yükselişe yol açabilir. Teknik açıdan günlük grafikte incelediğimizde, ana yükseliş trendine geri döndüğü görülüyor. Olası senaryolarda yükselişin devamıyla üst tarafta 156.22 ve 156.74 bölgesi önemli direnç olarak takip edilecek. Geri çekilmelerde ise alt tarafta, 154.98 ilk destek, 154.45 ise majör gün içi destek konumunda. Göstergeler tarafında RSI ve MACD toparlanıyor.



Destek Seviyeleri: 157.50 – 157.00 – 156.50
Direnç Seviyeleri: 158.50 – 159.00 – 159.50

RSI: **NOTR** | MACD: **NOTR** | SMA: **AL**

XAUUSD

TEMEL HABERLER

Altın, ABD Başkanı Donald Trump'ın Kanada, Meksika ve Çin'den yapılan ithalatlara gümrük vergileri koymasının ardından düştü.

Külçe altın ons başına 2.780 dolara yakın işlem gördü ancak Cuma günü ulaşılan rekor seviyeye yakın kaldı.

Oversea-Chinese Banking Stratejisti Christopher Wong, "Bu dinamikler şimdilik güvenli liman talebini azaltıyor, fiyat baskılarındaki artış Fed'in gevşeme döngüsünü etkileyebilir. Ancak ticaret gerginlikleri daha fazla misilleme önemiyle yoğunlaşırsa, o zaman altına olan talebin tekrar artmaya başladığını görebiliriz" dedi.

TEKNİK ANALİZ

Altın, geçtiğimiz hafta gerçekleştirdiği sert yükselişlerle Tarifeleri fiyatlar, bu sabah 'Beklentiyi al, gerçekleşeni sat' düşüncesiyle hafifçe değer kaybetmişti. Ancak Avrupa seansında tekrar alımların geldiği görülüyor. Anlık işlemlerde 2801 seviyelerinden geçen üründe, bugün için üst tarafta 2806 ve 2817 dirençleri önemli olacak. Geri çekilmelerde ise alt tarafta 2790 ve 2780 destekler bulunuyor. Göstergeler pozitif.



Destek Seviyeleri: 2800 – 2806 – 2815 – 2840
Direnç Seviyeleri: 2790 – 2780 - 2770

RSI: AL | MACD: AL | SMA: AL

BRENT

TEMEL HABERLER

ABD Başkanı Donald Trump'ın Kanada, Meksika ve Çin'e gümrük vergileri getirmesinin ardından petrol fiyatları pazartesi günü yükseldi. Bu durum arz kesintisi korkularını artırdı. Ancak artışlar, ekonomik açıdan zararlı bir ticaret savaşı endişesiyle sınırlandı. Brent ham petrol vadeli işlemleri, 77,34 dolara kadar yükseldikten sonra, TSİ 09:33 itibarıyla 78 sent veya yüzde 1,03 artışla varil başına 76,45 dolara çıktı. ABD Batı Teksas petrolü vadeli işlemleri, 24 Ocak'tan bu yana en yüksek seviyesi olan 75,18 dolara ulaştıktan sonra 1,36 dolar veya %1,88 artışla 73,89 dolara çıktı.

TEKNİK ANALİZ

Petrol, tarifelerin kısa vadede enerjiye yönelik arz problemi yaratacağına yönelik düşünceyle bugün pozitif fiyatlanıyor. Brent, anlık işlemlerde 77.60 seviyelerinden geçerken, teknik açıdan trendde yataylaşma dikkat çekiyor. Olası senaryolarda bugün üst tarafta 78.20 ila 80.00 bölgesi yakın direnç olarak takip edilecek. Geri çekilmelerde ise alt tarafta, 75.00 bölgesi önemli destek konumunda. Göstergeler hafifçe pozitifte dönüyor.



Destek Seviyeleri: 76.50 - 75.30 - 73.50 - 73.00
Direnç Seviyeleri: 78.00 - 78.50 - 79.00 - 80.00

RSI: **NOTR** | MACD: **NOTR** | SMA: **AL**

SP500

TEMEL HABERLER

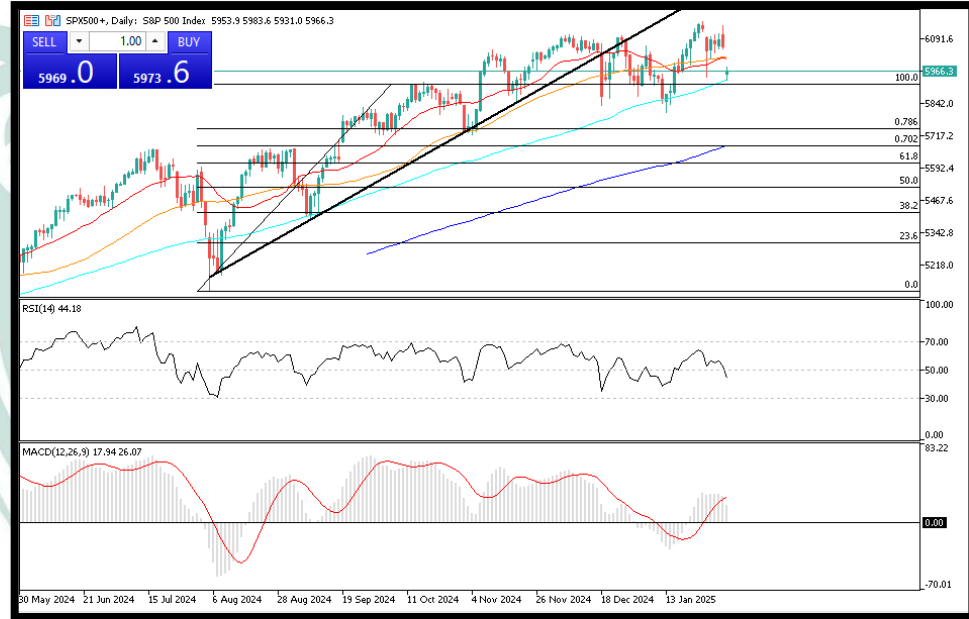
ABD Başkanı Donald Trump'ın Kanada, Meksika ve Çin'e Salı günü itibarıyla yeni tarifeler uygulama kararı yeni haftanın ilk işlem gününde küresel piyasalara yön veriyor.

Tarifelerin birincil etkisi doların değer kazanması, hisselerin düşüşe geçmesi şeklinde oldu. Dolar tüm G-10 ve gelişen ülke para birimleri karşısında değer kazandı.

Kanada doları 2003 yılından bu yana en zayıf seviyesine gerilerken, Meksika pesosu dolara karşı yüzde 3 eksidede. Euro/dolar da yüzde 1,3 gerileyerek geçen haftanın tamamında yaşadığı kayıpları genişletti. Trump tarifeleri 1 Şubat'ta imzalayacağını açıkladıktan sonra Wall Street endeksleri cuma gününü düşüşle tamamlamıştı.

TEKNİK ANALİZ

SP500 endeksi Trump tarifelerinin etkisiyle Asya seansında sert düştü. Avrupa seansında yaralar sarılmaya çalışılsa da, kayıpların boyutu yüksek. Anlık işlemlerde 5966 seviyelerinden geçen SP500, teknik açıdan bu bölgeden gelebilecek potansiyel toparlanmaya müsait olsa da, şu anki ortamda bu, beklentiler dahilinde bulunmuyor. Teknik açıdan bugün alt tarafta 5950 ve 5900 seviyelerini yakın destek olarak takip edebilir. Yükselişlerde ise üst tarafta 6k ilk direnç, 6050 ise majör direnç olarak gündeme gelecektir. Göstergeler şimdilik negatif.



Destek Seviyeleri: 5950 – 5900 – 5900
Direnç Seviyeleri: 6000 – 6050 – 6100

RSI: SAT | MACD: SAT | SMA: SAT

DAX40

TEMEL HABERLER

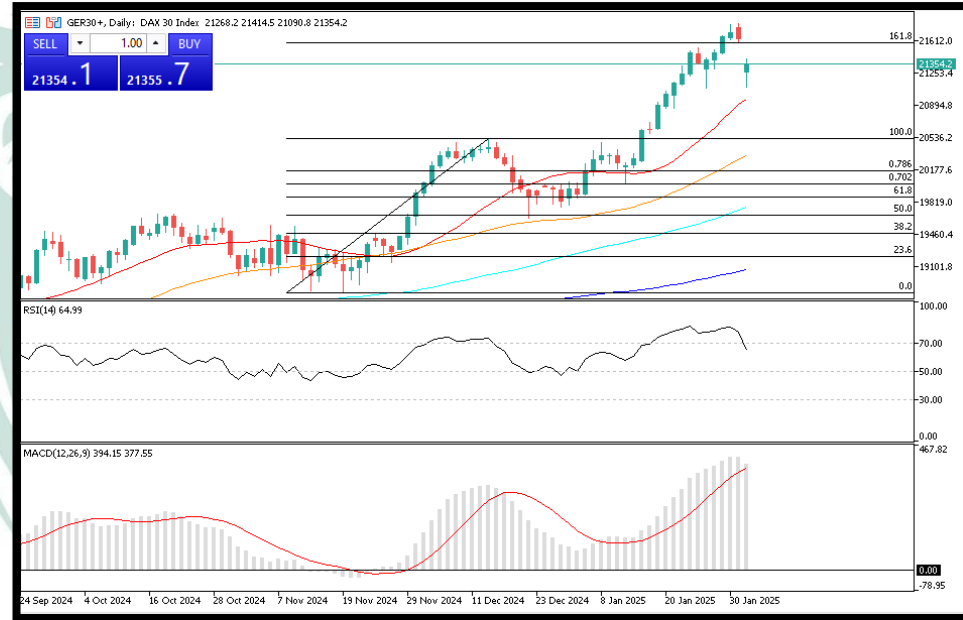
Hollanda Merkez Bankası Başkanı ve Avrupa Merkez Bankası (AMB) Yönetim Konseyi üyesi Klaas Knot, ABD Başkanı Donald Trump tarafından uygulanan yeni tarifelerin ABD'de daha yüksek enflasyona ve faiz oranlarına yol açacağını, bunun da muhtemelen euroyu zayıflatacağını söyledi.

Knot, Hollanda televizyon programı Buitenhof'a verdiği röportajda, ticaret savaşlarının tüm taraflara zarar verdiğini ve tarifelere ekonomik açıdan en iyi tepkinin hiçbir şey yapmamak olduğunu, ancak ülkelerin siyasi kaygılarla misilleme yapacağını beklediğini söyledi.

Knot, "Avrupa itilip kakılmak istemeyecektir. Ayrıca 400 milyon tüketiciyle güçlü bir ticaret bloğuyuz" dedi.

TEKNİK ANALİZ

DAX tarafında geçtiğimiz hafta Pazartesi günü yaşanan satışla test edilen seviyeler bugün Trump tarifelerinin etkisi ile yeniden test edildi. Anlık işlemlerde 21300 seviyelerinden geçen DAX, kısa vadede yaşadığı satışlardan sonra bu hafta potansiyel olarak shorta dönmüş durumda. Bu bağlamda alt tarafta 21k seviyesi yakın takibe alınmalı. Yükselişlerde ise üst tarafta 21.5k direnci yakın takip edilmeli. Göstergeler şimdilik negatife dönmüş durumda.



Destek Seviyeleri: 21400 – 21300 – 21200
Direnç Seviyeleri: 21600 – 21650 – 21700

RSI: SAT | MACD: SAT | SMA: AL

NAS100

TEMEL HABERLER

ABD'li iş insanı ve X'in sahibi Elon Musk'ın başında olduğu Hükümet Verimliliği Departmanı'na (DOGE) sorun çıkartan ABD Uluslararası Kalkınma Ajansı (USAID) yöneticilerinin idari izne çıkarıldığı bildirildi.

ABD basınında yer alan haberlere göre, DOGE yetkilileri, USAID sistemlerine erişim sağlamak istedi.

Üst düzey USAID yetkilisi John Voorhees ve yardımcısı, DOGE'nin, "güvenlik ve personel" bilgilerine erişim talebini engelledi. Sonrasında USAID yetkilileri idari izne çıkarıldı.

Hali hazırda USAID'in internet sitesi ve sosyal medya hesaplarına erişim sağlanamıyor.

TEKNİK ANALİZ

Endeks, tarifelere bağlı fiyatlamalarda sert düşerken anlık işlemlerde 21040 seviyelerinden geçiyor. Teknik açıdan şu aşamada kritik destek bölgesinde bir fiyatlama söz konusu. Olası senaryolarda bu bölgelerden yaşanabilecek olası düşüşlerin devamında 20.8k bölgesi yakın takipte olmalı. Yükselişlerde ise üst tarafta 21.4k direnci önemli olacak. Göstergeler şimdilik negatife dönmüş durumda.



Destek Seviyeleri: 20999 – 20850 – 20700
Direnç Seviyeleri: 21200 – 21400 – 21600

RSI: SAT | MACD: SAT | SMA: SAT

BTCUSD

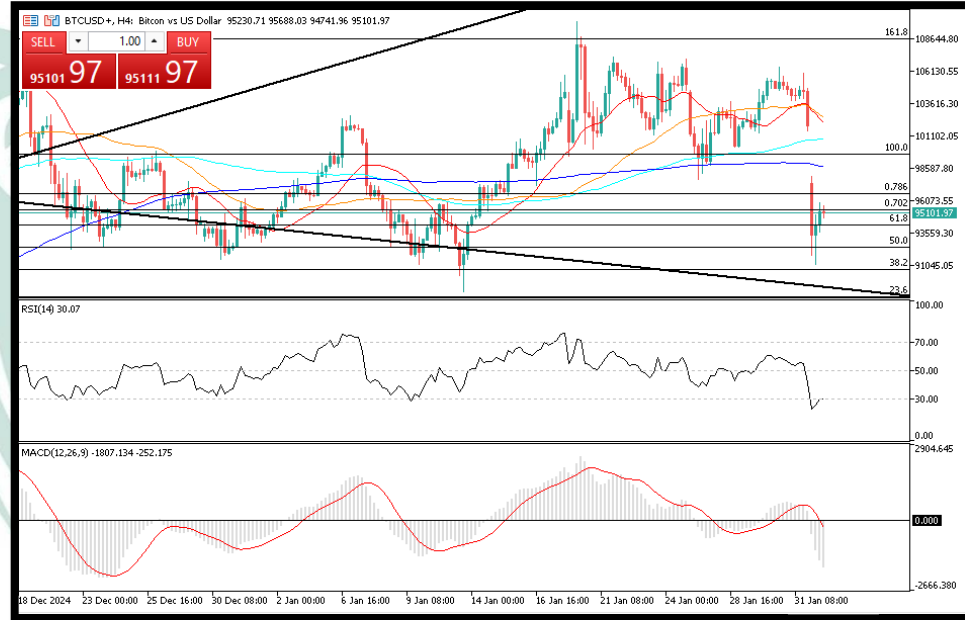
TEMEL HABERLER

Kripto para fiyatları pazartesi günü düşüşe geçti; bitcoin üç haftanın en düşük seviyesinde. Ticaret savaşı riski yatırımcıları ürküttü ve finans piyasalarında satış dalgasına neden oldu.

Dünyanın en büyük kripto para birimi olan Bitcoin, gece boyunca 91.441,89 dolara üç haftalık bir düşük seviyeye ulaştı ve 0941 GMT'de 95.730,35 dolara çıkarak gün içinde %6,2 düştü. Daha küçük kripto para birimi ether, Cuma gününden bu yana değerinde yaklaşık %25 kaybetti ve Kasım 2022'den bu yana en büyük üç günlük kaybını kaydetti. Son olarak 2.592,14 dolara geldi.

TEKNİK ANALİZ

Bitcoin, tarifelere bağlı satışlardan sonra son 3 haftanın en düşük seviyelerini test etti. Anlık işlemlerde 95k seviyelerinden geçen ürün, kısa vadede 100k direnci altında negatif görüntüsünü koruyabilir. Olası geri çekilmelerin devamında ise alt tarafta 90k ilk destek, 85k ise majör destek konumunda. Yükselişlerde ise üst tarafta 100k bölgesi ilk direnç, 103.5k ise majör direnç konumunda. Göstergeler şimdilik negatif konumda.



Destek Seviyeleri: 93500 – 92000 – 91000

Direnç Seviyeleri: 96500 – 98500 – 101100

RSI: SAT | MACD: SAT | SMA: SAT

USDTRY

TEMEL HABERLER

Ocak ayında aylık enflasyon 11 ayın en yüksek seviyesine çıkarken, yıllık enflasyon ise 1,5 yılın en düşük seviyesine geriledi.

Yeni yılın ilk ayında tüketici fiyatları bir önceki aya göre yüzde 5,03 arttı.

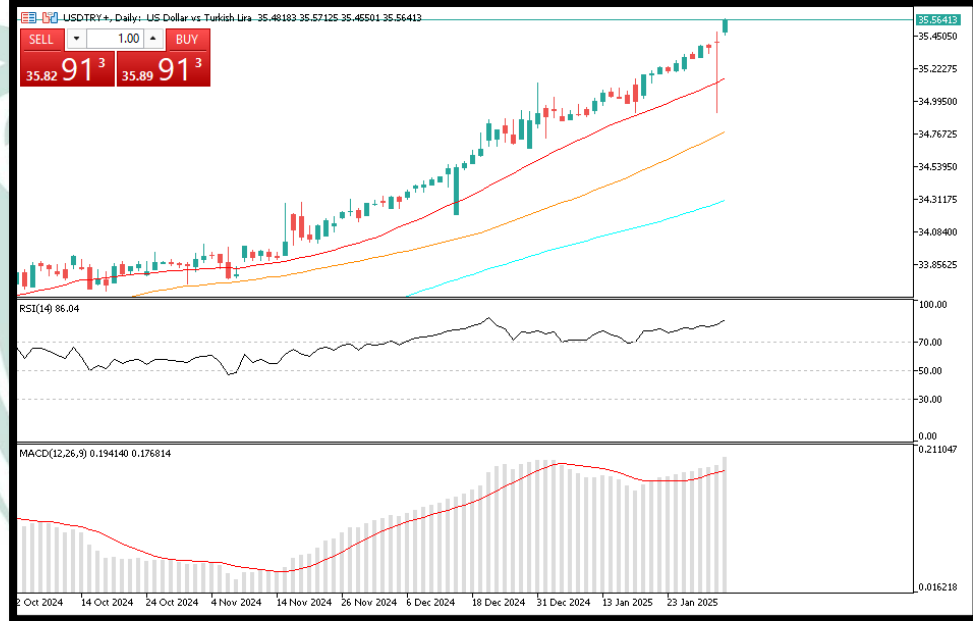
Ocak'ta yıllık tüketici enflasyonu ise yüzde 42,12 olarak kaydedildi.

Türkiye İstatistik Kurumu (TÜİK) verilerine göre Ocak'ta yıllık çekirdek enflasyon ise yüzde 42,65 oldu.

Ocak ayında üretici fiyatlarında da aylık yüzde 3,06 artış görüldü. Yıllık üretici enflasyonu ise Ocak'ta yüzde 27,20 olarak gerçekleşti. Ana harcama gruplarında en yüksek aylık artış katkı payının artırıldığı sağlıkta gerçekleşti. Sağlık grubu Ocak'ta aylık olarak yüzde 23,57 arttı. Sağlığı yüzde 7,66 ile çeşitli mal ve hizmetler ve yüzde 7,63 ile eğitim izledi.

Giyim ve ayakkabı grubunda ise fiyatlar aylık olarak yüzde 5,17 geriledi.

Yıllık bazda en yüksek artış ise yüzde 99,93 ile eğitimde gerçekleşti. Eğitimin ardından yüzde 68,90 ile konut, yüzde 55,02 ile sağlık geldi.



RİSK BİLDİRİMİ

Kaldıraçlı alım satım sistemi yüksek getiri ile birlikte yüksek riski de beraberinde getirmektedir. Kaldıraçlı işlem, yatırımcıların hesaplarına aktarmış oldukları düşük teminatlarla, teminat miktarının belirli bir katına kadar işlem yapmalarına imkân veren, piyasa ile aynı yönde hareket edilmesi durumunda yüksek getiri elde edilmesine olanak sağlarken, tersi durumda ise paranızın tamamını yitirmenize sebep olabilen finansal bir mekanizmadır.

Kaldıraçlı alım satım işlemlerinde, taşınan pozisyonun değeri ile ilgili semboldeki fiyat hareketlerine duyarlıdır. Kaldıraç etkisiyle birlikte, fiyatlanmalardaki dalgalanmalar nedeniyle oluşabilecek kar veya zarar tutarı artabilmektedir. Kaldıraçlı Forex işlemi yapmak her yatırımcı için uygun olmayabilir.