



# GÜNLÜK BÜLTEN

4 Şubat 2025



## Piyasalarda Anlık Fiyatlamalar

EUR/USD 1.0313	XAUUSD 2812.16	BRENT 75.88	SP500 6016	DAX40 21483	NASDAQ 21283	BITCOİN 98500	USDTRY 36.0110
-------------------	-------------------	----------------	---------------	----------------	-----------------	------------------	-------------------

## Piyasalarda Öne Çıkan Haber Başlıkları Ve Gelişmeler

- Küresel piyasalarda baş döndüren tarife gündemi
- Çin'den ABD'ye tarife misillemesi
- Ticaret savaşlarına bir ay ara
- ABD tahvil piyasası analistlerinden tarife uyarısı
- Üç Fed yetkilisinden tarifelere karşı temkinli olma çağrısı
- Altın rekor seviyeye yakın

## Yükselen Hisse Senetleri

Hisse	Fiyat	Değişim (%)	Beklenti
OKLO	45.93	10.38	Pozitif
EQX	6.57	8.24	Pozitif
TEM	61.54	7.23	Pozitif
MSTR	347.09	3.67	Pozitif
ACTU	9.36	3.65	Pozitif
ABBV	190.14	3.39	Pozitif
XPEV	15.69	3.09	Pozitif+
WELL	140.38	2.86	Pozitif

## Genel piyasa yorumu

Pazartesi günü ABD borsaları Trump'ın yeni gümrük tarifeleri duyurusunun yarattığı baskıyla düşüş yaşadı. S&P 500 %0,76, Dow Jones %0,28 ve Nasdaq 100 %0,84 değer kaybederek son haftaların en düşük seviyelerine geriledi. Trump, Kanada ve Meksika'ya %25, Çin'e %10 ek gümrük vergisi getirdiğini duyurdu ve Avrupa'ya da tarifeler geleceğini belirtti. Goldman Sachs ve RBC Capital Markets, bu durumun ABD borsalarında %5 ila %10 arasında düşüş yaratabileceğini öngördü. Ancak, Meksika Devlet Başkanı Sheinbaum'un ABD'nin Meksika tarifelerini bir ay ertelediğini açıklaması ve ABD ISM imalat ile inşaat harcamaları verilerinin beklentileri aşması, kayıpların bir kısmının toparlanmasını sağladı. Apple, Tesla ve Çin'e bağlı şirketler düşerken, sağlık sektörü gibi defansif hisseler yükseldi. Piyasalarda faiz indirimi beklentileri zayıflarken, ECB'nin Mart ayında faiz indirimine gitme ihtimali %100 olarak fiyatlandı.

## Düşen Hisse Senetleri

Hisse	Fiyat	Değişim (%)	Beklenti
WAVE	7.51	11.75	Pozitif
UPB	9.93	7.80	Notr
ZBIO	7.41	7.61	Negatif
MRNA	36.55	7.28	Negatif
SMMT	19.98	7.07	Pozitif
PAL	9.17	6.81	Negatif

# DXY

## TEMEL HABERLER

ABD Başkanı Donald Trump'ın gümrük vergisi müzakereleriyle ilgili her yeni manşeti takip etmeye çalışan piyasada dalgalı bir seyir izleniyor.

S&P 500 Pazartesi günü bir ara yüzde 2'ye yaklaşan düşüşünün büyük bir kısmını azalttı ve günü yüzde 0,3 ekside tamamladı. Bu toparlanma, Trump'ın Meksikalı mevkidaşı Claudia Sheinbaum ile yaptığı görüşmenin ardından Meksika'ya karşı yüzde 25 gümrük vergisini bir ay ertelemeyi kabul etmesinin ardından yaşandı.

Görüşmeler, para birimlerinde hızlı bir geri dönüşe neden oldu ve Meksika pezosu birkaç dakika içinde büyük rakipleri arasında en kötünden en iyi performansa geçti. Dolar, pandeminin başlangıcından bu yana yaşadığı en güçlü rallinin ardından günü yatay şekilde tamamladı.

## TEKNİK ANALİZ

Dün yaşanan tarife çılgınlığına bağlı ilk fiyatlamalarda yükselen DXy, ABD seansında gelen haber akışı ile zirvelerden düşüş kaydetti. Teknik açıdan incelediğimizde, 109 seviyelerinden satış baskısı dikkat çekerken, anlık işlemlerde 108.56 seviyelerinden geçtiği görülüyor. Olası geri çekilmelerin devamında 108.00 önemli destek olarak takip edilmeye devam edilecek. Kırılmasıyla daha aşağıda 107.50 gündeme gelebilir. Yükselişlerde ise üst tarafta 109.00 majör direnç, 109.50 ise kırılması açısından net alımların gelebileceği önemli seviye.



**Destek Seviyeleri: 108.50 – 108.00 – 107.50 – 107.00**  
**Direnç Seviyeleri: 109.00 – 109.50 – 110.00 – 110.50**

RSI: **AL** | MACD: **AL** | SMA: **AL**

# EURUSD

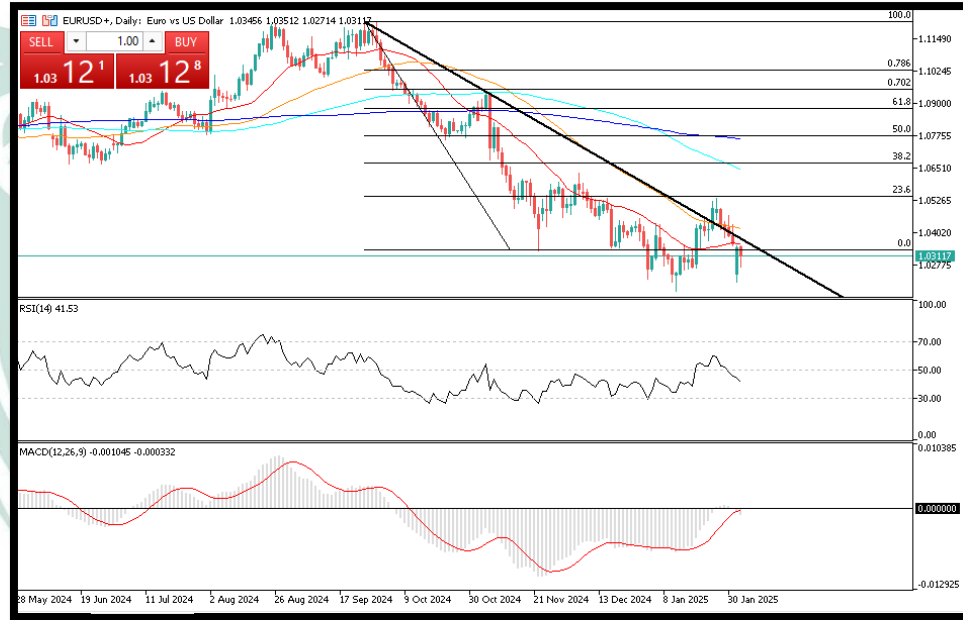
## TEMEL HABERLER

Almanya Başbakanı Olaf Scholz, ABD'nin AB'ye yönelik tarife getirmesi durumunda gerekirse misilleme yapacağını açıklayan diğer AB liderlerine katıldığını söyledi.

Scholz Pazartesi günü Brüksel'de AB liderlerinin gayri resmi toplantısı öncesinde; "İş birliği yaparsak hem ABD hem de Avrupa için, her zaman iyi olur. Ancak net olan şu ki, konuşmanın temeli kendi gücünü bilmektir: Avrupa harekete geçebilir." dedi. Kanada, Meksika ve Çin'e önemli yeni tarifeler uyguladıktan sonra Trump Pazar günü Avrupa Birliği'nin de yakında etkileneceğini söyledi ve ABD'nin AB ile olan ticaretini bir "vahşet" olarak nitelendirdi. Trump, "Onlar neredeyse hiçbir şey almıyorlar ve biz her şeyi alıyoruz, milyonlarca araba, muazzam miktarda yiyecek ve çiftlik ürünü," ifadelerini kullandı.

## TEKNİK ANALİZ

EURUSD, dün ki hareketten sonra tarifelerin 1 ay süre ile ertelenmesinin dolar talebini zayıflatması üzerine yükseliyor. Anlık işlemlerde 1.0311 seviyelerinden geçen parite, teknik açıdan kısa vadede test ettiği 1.0250'lerden toparlanma çabası içerisinde. Bu hareketin devamında üst tarafta 1.0400 majör direnç olarak takip edilmeli. Geri çekilmelerde ise alt tarafta 1.0280 ilk destek konumunda. Göstergeler hala negatif görüntüsünü koruyor.



**Destek Seviyeleri: 1.0300 – 1.0270 – 1.0250 – 1.0220**  
**Direnç Seviyeleri: 1.0335 – 1.0370 – 1.0400 – 1.0450**

**RSI: SAT | MACD: SAT | SMA: SAT**

## USDJPY

## TEMEL HABERLER

Japonya Merkez Bankası politika yapıcıları, faiz oranlarının daha fazla artırılması olasılığını ele alırken, enflasyon riskleri ve zayıf yenin ekonomiye verebileceği zarar konusunda bazı uyarılarda bulundu. Pazartesi günü yapılan toplantıda sunulan görüşlerin özeti yayınlandı. Tartışma, merkez bankasının 23-24 Ocak toplantısında kısa vadeli faiz oranlarını Japonya'nın 17 yılın en yüksek seviyesi olan %0,5'e çıkarmasına rağmen, borçlanma maliyetlerini birkaç aşamada artırmaya devam etme ihtimalinin arttığını vurguluyor. Özetle, BOJ yönetim kurulu üyelerinden birkaçı, zayıf yenin neden olduğu artan ithalat maliyetlerinin daha fazla firmayı fiyat artırmaya yöneltmesiyle birlikte, enflasyonda bir aşırı artışa yol açabilecek yukarı yönlü fiyat baskısının arttığına işaret etti.

## TEKNİK ANALİZ

USDJPY, dün ki volatil ortamda yatay seyrederken, anlık işlemlerde 155.28 seviyelerinden geçtiği görülmekte. Teknik açıdan kısa vadede yaşadığı satışlardan sonra toparlanmaya yönelik görüntü oluşturma çabası görülen üründe, bugün için üst tarafta 155.67 ve 156.00 dirençleri önemli olacak. Geri çekilmelerde ise alt tarafta 154.50 ilk destek, 154.00 ise majör destek konumunda. Göstergelerde RSI alıma dönse de MACD hala daha NOTR değerlendiriliyor.



**Destek Seviyeleri: 154.50 – 154.00 – 153.50 – 153.00**  
**Direnç Seviyeleri: 155.67 – 156.00 – 156.50 – 157.00**

**RSI: AL | MACD: NOTR | SMA: AL**

# XAUUSD

## TEMEL HABERLER

Altın, ABD Başkanı Donald Trump'ın gümrük vergisi tehditlerinin ardından gelen ertelemelerin belirsizliği artırdığı ve güvenli liman talebini desteklemesiyle rekor seviyeye yakın sabit kaldı.

Altın, Pazartesi günü ons başına 2.830 doların üzerinde tüm zamanların en yüksek seviyesine ulaştı ve ardından Trump'ın Kanada ve Meksika'ya karşı yüzde 25'lik vergileri bir ay durduracağını söylemesinin ardından kazanımlarını azaltarak yüzde 0,6'lık bir artışla kapandı. Ani dönüş, doların iki yıldan uzun süredir en yüksek seviyesinden geri çekilmesine neden oldu ve bu da değerli metali çoğu alıcı için daha ucuz hale getirdi.

## TEKNİK ANALİZ

Dün yaşanan tarife çılgınlığı fiyatlamasıyla Altın yeni bir rekor seviye 2830'ları test ederken, anlık işlemlerde 2813'den geçiyor. Teknik açıdan yükseliş trendi içerisindeki görüntüsünü korumayı sürdüren değerli metal, olası senaryolarda 2800 desteğini kaybederse, alt tarafta 2760'lara kadar düşüş potansiyeli bulunuyor. Yükselişlerde ise üst tarafta bugün için 2819 ilk direnç, 2830 ise majör direnç olarak takip edilecek. Göstergeler şimdilik NOTR değerlendiriliyor.



**Destek Seviyeleri: 2807 – 2800 – 2792 – 2784**  
**Direnç Seviyeleri: 2818 – 2826 – 2837 – 2845**

RSI: **NOTR** | MACD: **NOTR** | SMA: **AL**

# BRENT

## TEMEL HABERLER

Petrol, ABD Başkanı Donald Trump'ın ABD'nin en büyük iki petrol tedarikçisi Meksika ve Kanada'ya yüksek tarifeler koymayı bir ay ertelemesinin ardından Salı günü geriledi.

Brent vadeli işlemleri yüzde 0,5 düşerek varil başına 75,55 dolara gerilerken, ABD ham petrolü 75 yüzde1 düşerek 72,41 dolardan işlem gördü.

Hem Kanada Başbakanı Justin Trudeau hem de Meksika Devlet Başkanı Claudia Sheinbaum, Trump'ın göç ve uyuşturucu kaçakçılığına karşı sert önlemler alma talebine yanıt olarak sınır koruma çabalarını artırma konusunda anlaşmalarını söyledi.

## TEKNİK ANALİZ

Dün ilk etapta pozitif fiyatlandırsa da, sonrasında tarifelerle alakalı gelişmelerden etkilenerek negatife dönen Brent, anlık işlemlerde 75.86 seviyelerinden geçiyor. Teknik açıdan kısa vadede gördüğü satış baskısını kırmaya yönelik bir çaba sarfetmeye çalışan ürün, bugün üst tarafta 77 seviyesini önemli direnç olarak takip edecek. Geri çekilmelerde ise alt tarafta 75.00 desteği önemli olacak. Göstergeler tarafında RSI ve MACD NOTR'den NEGATİF'e dönmüş durumda.



**Destek Seviyeleri: 74.50 – 74.00 - 73.50 – 73.00**  
**Direnç Seviyeleri: 76.50 – 77.00 – 77.50 – 78.00**

**RSI: SAT | MACD: SAT | SMA: SAT**

# SP500

## TEMEL HABERLER

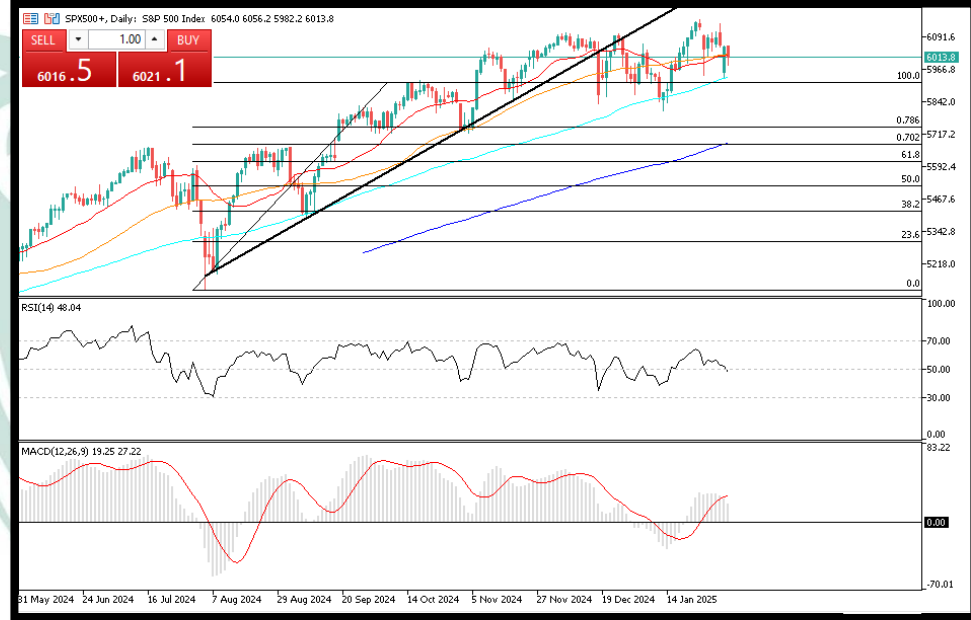
ABD Başkanı Donald Trump, Oval Ofis'te, söz konusu kararnameyi imzalamasının ardından açıklamalarda bulundu.

Bunun çok heyecan verici olduğunu dile getiren Trump, "Daha önce hiç sahip olmadığımız bir varlık fonuna sahip olacağız. Varlık yaratan pek çok şeyimiz var ve son iki haftada gördüğümüz gibi, daha fazla varlık yarattığımızı düşünüyorum" dedi.

Trump, ABD'den daha küçük bazı ülkelerin dahi varlık fonu olduğunu anımsatarak, ABD'nin "muazzam" bir potansiyeli olduğuna dikkati çekti. Fonun doğru anlaşma olursa TikTok'un satın alınmasıyla ilgili de bir şeyler yapabileceğini vurgulayan Trump, "Bunu varlık fonuna koyabiliriz veya zengin insanlarla ortaklık yapabiliriz, çok fazla seçenek var" ifadelerini kullandı.

## TEKNİK ANALİZ

Endeks, dün ki hareketlerinde dipten sert şekilde toparlansa da negatif bir gün kapanışı gerçekleştirdi. Anlık işlemlerde 6k seviyesinin üzerinde tutunmaya çalışan görüntüsü ile kırılğan bir yapıya işaret etmekte. Bugün ABD'den açıklanacak önemli JOLTS verisi yakın takipte olacak. Olası senaryolarda, alt tarafta 5950 ilk destek, 5900 ise majör kısa vadeli destek olarak takip edilebilir. Yükselişlerde ise 6050 ilk direnç, 6100 ise majör direnç konumunda. Göstergeler şimdilik NEGATİF, görece Yatay.



**Destek Seviyeleri: 5950 – 5900 – 5850 – 5800**  
**Direnç Seviyeleri: 6000 – 6050 – 6100 – 6150**

**RSI: SAT | MACD: SAT | SMA: SAT**



# DAX40

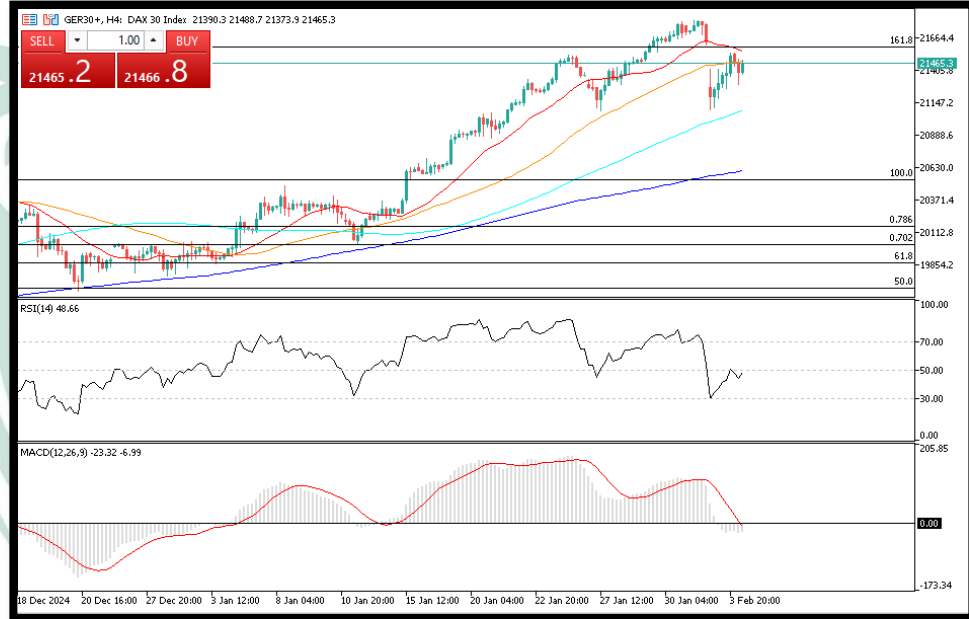
## TEMEL HABERLER

Von der Leyen, Brüksel'de düzenlenen savunma konulu ilk zirve toplantısının ardından basına açıklamalarda bulundu.

27 AB üyesi ülkenin liderinin savunmanın yanı sıra ABD ile ilişkiler konusunu ele aldığını belirten von der Leyen, "AB, ABD ile sağlam ve yapıcı bir diyaloga hazır, ancak aynı zamanda ABD ile ilişkilerde potansiyel zorlukların da farkındayız ve buna hazırız. AB, haksız veya keyfi bir şekilde hedef alındığında, sert bir şekilde yanıt verecektir." dedi. Von der Leyen, Trump yönetiminin Kanada ve Meksika'ya yüksek gümrük vergileri uygulamaya başlaması konusuna değinerek, "Bu tarifeler işletme maliyetlerini artırıyor, işçilere ve tüketicilere zarar veriyor. Ekonomilerde gereksiz yere hasar açıyor ve enflasyonu artırıyor. Bundan pek de iyi bir sonuç çıkacağını düşünmüyoruz." değerlendirmesini yaptı.

## TEKNİK ANALİZ

Dün küresel piyasalarda tarifelere bağlı yaşanan satış baskısından sonra görülen toparlanma, DAX endeksine de pozitif yansıdı. Anlık işlemlerde 21465 seviyelerinden geçen endeks, kısa vadede gördüğü toparlanmasını bugün de sürdürürse üst tarafta 21500 seviyeleri önemli direnç olarak takip edilecek. Kırılmasıyla 21800'lere doğru yeni bir zirve testi söz konusu olabilir. Geri çekilmelerde ise alt tarafta 21300 ilk destek, 21k ise majör destek konumunda. Göstergeler şimdilik negatif kalmayı sürdürüyor.



**Destek Seviyeleri: 21300 – 21150 – 21000 – 20800**  
**Direnç Seviyeleri: 21550 – 21670 – 21780 – 22000**

**RSI: SAT | MACD: SAT | SMA: AL**

## NAS100

## TEMEL HABERLER

Chicago Fed Başkanı Austan Goolsbee, Trump yönetimi tarafından getirilen artan belirsizlik ortamında merkez bankasının borçlanma maliyetlerini düşürmede daha dikkatli davranması gerektiğini söyledi.

Goolsbee verdiği bir röportajda, "Artık faiz oranlarının ne kadar hızlı düşebileceği konusunda bir daha dikkatli ve ihtiyatlı olmalıyız çünkü enflasyonun tekrar yükselmeye başlama riski var" dedi.

Yeni yönetiminin göreve başlamasından sadece iki hafta sonra, ABD Başkanı Donald Trump ülkenin en büyük ticaret ortaklarından üçü olan Meksika, Kanada ve Çin'e gümrük vergileri getireceğini duyurdu. Meksika ve Kanada'ya uygulanan vergiler, başkanın bu ülkelere liderlerle ayrı anlaşmalar yapmasının sonra en az bir ay ertelendi.

## TEKNİK ANALİZ

Nasdaq endeksi, kısa vadede yaşadığı satış baskısını dün ki haber akışına bağlarken, anlık işlemlerde 21270 seviyelerinden geçiyor. Teknik açıdan şu aşamada kritik olarak gördüğümüz 21k desteğini koruyor. Bu bağlamda bugün için üst tarafta 21.4k direnci gündeme tekrar gelebilir. Geri çekilmelerde ise 21k desteği önemli olacak. Kırılmasına bağlı olarak 20.8k majör olarak takip edilmeli. Göstergeler şimdilik NOTR olarak değerlendiriliyor.



**Destek Seviyeleri: 20999 – 20850 – 20700 – 20500**  
**Direnç Seviyeleri: 21400 – 21600 – 21800 – 22000**

RSI: **NOTR** | MACD: **NOTR** | SMA: **AL**

# BTCUSD

## TEMEL HABERLER

BD Başkanı Trump'ın Kanada ve Meksika liderleri ile yaptığı görüşmeler ardından tarifelerin uygulansını 30 gün ertelemesi Bitcoin gibi kripto varlıklara alım getirdi.

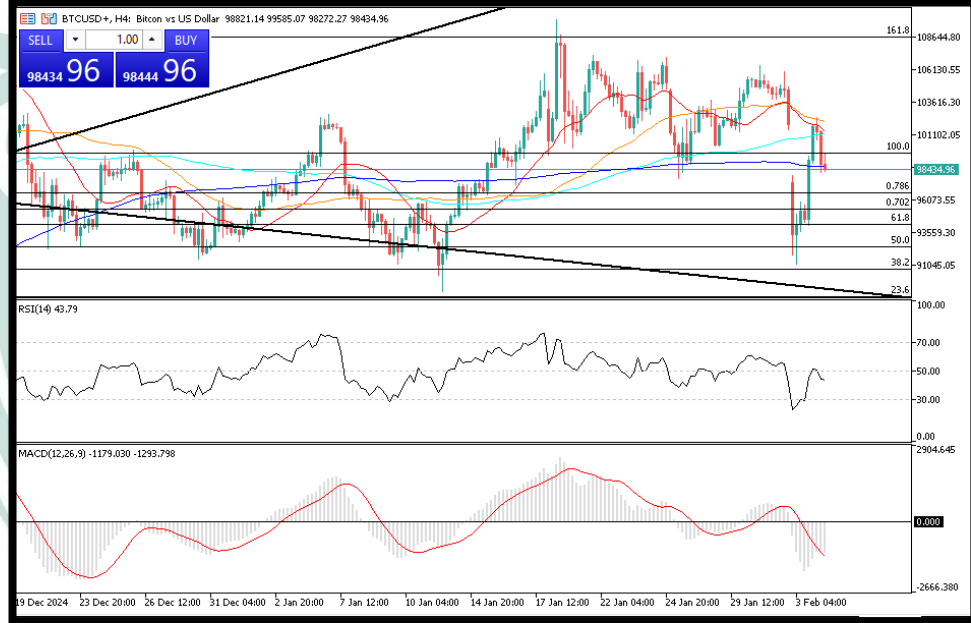
Dün 91 bin 441,89 dolara kadar geri çekilen Bitcoin fiyatı, Trump'ın erteleme kararlarının ardından 101 bin 900 dolara kadar toparlandı.

Gözlerin ABD ile Çin arasında yapılacak tarife müzakerelerine çevrildiği ortamda bitcoin şu sıralarda 103 bin 353 dolardan işlem görüyor.

Dün bir ara yüzde 25 gerileyen Ethereum fiyatı da bu sabah yüzde 0,3 artışla 2823,66 dolarda.

## TEKNİK ANALİZ

Dün yaşanan sert satışlardan sonra toparlanan bitcoin, bugün anlık işlemlerde 98k seviyelerinden geçiyor. Teknik açıdan kısa vadede yaşanan bu hareket majör desteklerin kısa vadede kaybedildiği bir süreci gösterirken, olası senaryolarda 90k desteğine doğru geri çekilmelere sıcak bakılmalı. Yükselişlerde ise üst tarafta 103.5k direnci önemini korumayı sürdürüyor. Göstergeler şimdilik negatif olarak değerlendiriliyor.



**Destek Seviyeleri: 93500 – 92000 – 91000 – 88500**  
**Direnç Seviyeleri: 96500 – 98500 – 101100 – 103500**

**RSI: SAT | MACD: SAT | SMA: SAT**

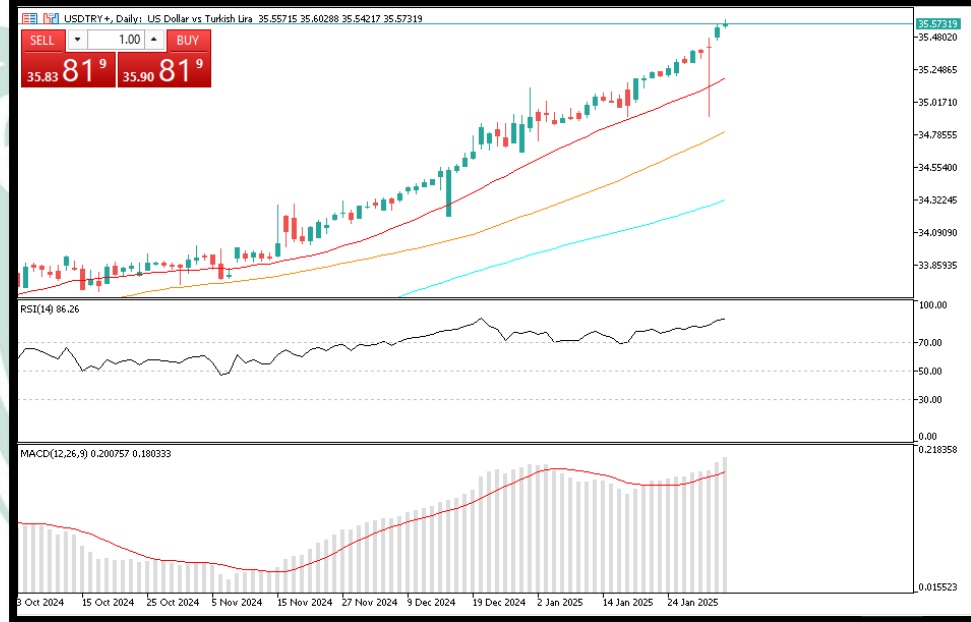
# USDTRY

## TEMEL HABERLER

TCMB tarafından yapılan makroihtiyati çerçeveye ilişkin basın duyurusunda, Bankanın parasal aktarım mekanizmasının güçlendirilmesi amacıyla zorunlu karşılık uygulamasında değişiklik yaptığı bildirildi.

Türkiye Cumhuriyet Merkez Bankası (TCMB), bankaların 1 yıla kadar (1 yıl dahil) vadeli Türk lirası cinsi yükümlülüklerinden; yurt dışı repo işlemlerinden sağlanan fonlar, yurt dışından kullanılan krediler ve yurt dışı bankalar mevduatı/katılım fonu için zorunlu karşılık oranını yüzde 8'den yüzde 12'ye yükseltti.

Açıklamada, "Bu doğrultuda, bankaların 1 yıla kadar (1 yıl dâhil) vadeli Türk lirası cinsi yükümlülüklerinden; yurt dışı repo işlemlerinden sağlanan fonlar, yurt dışından kullanılan krediler ve yurt dışı bankalar mevduatı/katılım fonu için zorunlu karşılık oranı yüzde 8'den yüzde 12'ye yükseltilmiştir" ifadesine yer verildi.



## RİSK BİLDİRİMİ

Kaldıraçlı alım satım sistemi yüksek getiri ile birlikte yüksek riski de beraberinde getirmektedir. Kaldıraçlı işlem, yatırımcıların hesaplarına aktarmış oldukları düşük teminatlarla, teminat miktarının belirli bir katına kadar işlem yapmalarına imkân veren, piyasa ile aynı yönde hareket edilmesi durumunda yüksek getiri elde edilmesine olanak sağlarken, tersi durumda ise paranızın tamamını yitirmenize sebep olabilen finansal bir mekanizmadır.

Kaldıraçlı alım satım işlemlerinde, taşınan pozisyonun değeri ile ilgili semboldeki fiyat hareketlerine duyarlıdır. Kaldıraç etkisiyle birlikte, fiyatlanmalardaki dalgalanmalar nedeniyle oluşabilecek kar veya zarar tutarı artabilmektedir. Kaldıraçlı Forex işlemi yapmak her yatırımcı için uygun olmayabilir.