



GÜNLÜK BÜLTEN

5 Şubat 2025



Piyasalarda Anlık Fiyatlamalar

| | | | | | | | |
|-------------------|-------------------|----------------|---------------|----------------|-----------------|------------------|-------------------|
| EUR/USD 1.0386 | XAUUSD 2859.16 | BRENT 76.68 | SP500 6029 | DAX40 21426 | NASDAQ 21405 | BITCOİN 97778 | USDTRY 35.9010 |
|-------------------|-------------------|----------------|---------------|----------------|-----------------|------------------|-------------------|

Piyasalarda Öne Çıkan Haber Başlıkları Ve Gelişmeler

- Trump: Gazze ABD'ye Ait Olmalı, Filistinliler Yeniden Yerleştirilmeli
- Trump: Xi ile Görüşmek İçin Acelem Yok
- Altın Rekorda, Trump'ın Gazze Açıklaması Altını Destekliyor
- ABD'de JOLTS Açık İş Sayısı Beklentilerin Altında Kaldı
- ABD Posta Servisi Çin ve Hong Kong'dan gelen paketleri askıya aldı.
- Fitch: Trump'ın Tarifeleri Daha Agresif Ticaret Politikasını Gösteriyor

Yükselen Hisse Senetleri

| Hisse | Fiyat | Değişim (%) | Beklenti |
|-------|--------|-------------|----------|
| PLTR | 103.83 | 23.99 | Pozitif+ |
| SPOT | 621.77 | 13.24 | Pozitif+ |
| PBF | 30.35 | 9.49 | Pozitif |
| SMCI | 29.16 | 8.60 | Pozitif |
| XPEV | 16.99 | 8.29 | Pozitif |
| RACE | 459.30 | 7.08 | Notr |
| RDDT | 215.31 | 6.43 | Pozitif+ |
| AA | 36.24 | 6.24 | Pozitif |

Genel piyasa yorumu

Salı günü ABD borsaları yükselişe kapandı. S&P 500 ve Nasdaq 100 endeksleri, megacap teknoloji hisselerinin öncülüğünde yükselirken, Dow Jones daha sınırlı bir kazanç sağladı. Piyasalar, Trump'ın Kanada'ya uygulanacak tarifeleri bir ay ertelemesiyle güne pozitif başladı. Ancak ABD'nin Çin mallarına %10 ek gümrük vergisi getirmesi ve Çin'in kömür, LNG, petrol ve tarım ekipmanlarına misilleme tarifeleri uygulayacağını duyurması, küresel ticaret gerilimlerini artırdı. Çin ayrıca Google'a yönelik bir antitröst soruşturması başlatacağını açıkladı. Makroekonomik veriler ise ABD ekonomisinde soğuma sinyalleri verdi. Aralık ayı JOLTS iş ilanları, 556 bin azalarak 7,6 milyona geriledi ve beklentilerin altında kaldı. Aynı dönemde fabrika siparişleri de %0,9 düşerek son altı ayın en büyük kaybını yaşadı. Bu veriler, ABD tahvil faizlerinin gerilemesine neden oldu.

Düşen Hisse Senetleri

| Hisse | Fiyat | Değişim (%) | Beklenti |
|-------|--------|-------------|----------|
| PYPL | 77.72 | 13.17 | Pozitif |
| UPB | 8.87 | 10.67 | Negatif |
| UBS | 32.41 | 7.24 | Notr |
| MRNA | 34.17 | 6.51 | Negatif |
| PEP | 143.49 | 4.51 | Negatif |
| MRVL | 109.69 | 3.41 | Notr |

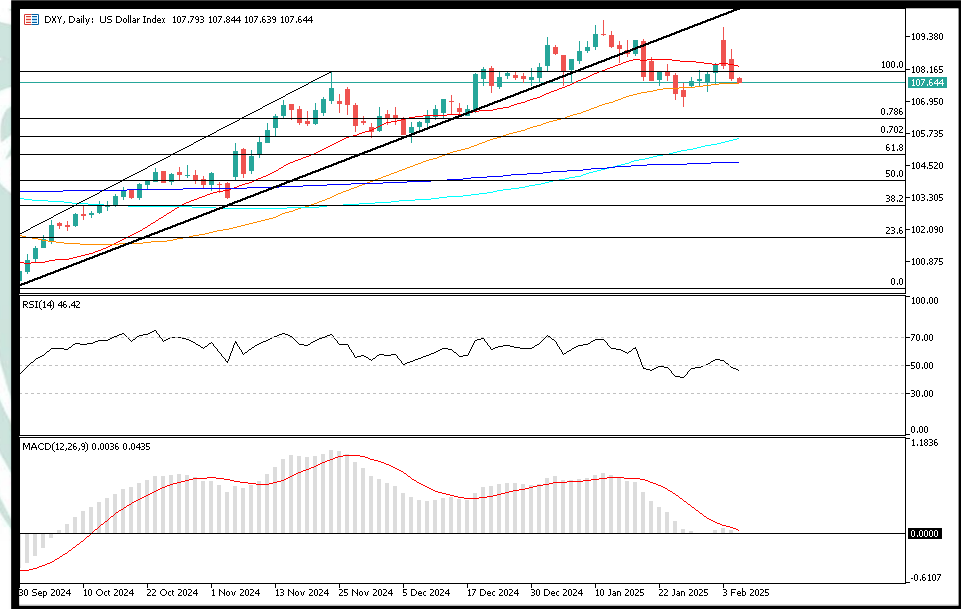
DXY

TEMEL HABERLER

ABD Başkanı Donald Trump Salı günü İsrail Başbakanı Benjamin Netanyahu ile Washington'da bir araya geldi. Görüşmenin ardından düzenlenen basın toplantısında Trump, ABD'nin Gazze Şeridi'ni devralmasını ve savaştan zarar gören bölgenin yeniden inşası için sorumluluk üstlenmesini önerdi. Trump, "ABD Gazze Şeridi'ni devralacak. Buraya sahip olacağız ve bölgedeki tüm tehlikeli patlamamış bombaların ve diğer silahların etkisiz hale getirilmesinden sorumlu olacağız. Bölgeyi düzeltecek, yıkılmış binalardan kurtaracak, bölge halkı için sınırsız sayıda iş ve konut sağlayacak bir ekonomik kalkınma yaratacağız" diye konuştu. Trump, "gerekeni yapacağını" söyleyerek bölgeyi güvence altına almak için ABD birliklerini konuşlandırmaya açık olduğunu belirtti ve ABD'nin tartışmalı bölgedeki varlığını "uzun vadeli bir sahiplik pozisyonu" olarak öngördüğünü ekledi.

TEKNİK ANALİZ

DXY, Pazartesi günü haber akışına bağlı olarak sert yükselse de, dün gelen makro verilerin FED beklentilerini şekillendirmesi üstüne düşüşle kapandı. Bugün Asya seansında negatif fiyatlanan DXY, anlık işlemlerde 107.64 seviyelerinden geçiyor. Teknik açıdan bugün alt tarafta 107.00 ilk destek olarak takip edilecek. Kırılmasıyla 106.50 gündeme gelebilir. Yükselişlerde ise 108.00 direncini aşması önemli olacak. Kırılmasıyla 108.50 gündeme gelebilir. Göstergeler şu aşamada NOTR değerlendiriliyor.



Destek Seviyeleri: 107.00 – 106.50 – 106.00 – 105.50
Direnç Seviyeleri: 108.00 – 108.50 – 109.00 – 109.50

RSI: **NOTR** | MACD: **NOTR** | SMA: **AL**

EURUSD

TEMEL HABERLER

ABD Hazine Bakanı Scott Bessent, Avrupa Merkez Bankası (AMB) Başkanı Christine Lagarde ile yaptığı telefon görüşmesinde, ABD ve Avrupa Birliği (AB) arasındaki ekonomik ilişkiler ile transatlantik işbirliğinin önemini vurguladı.

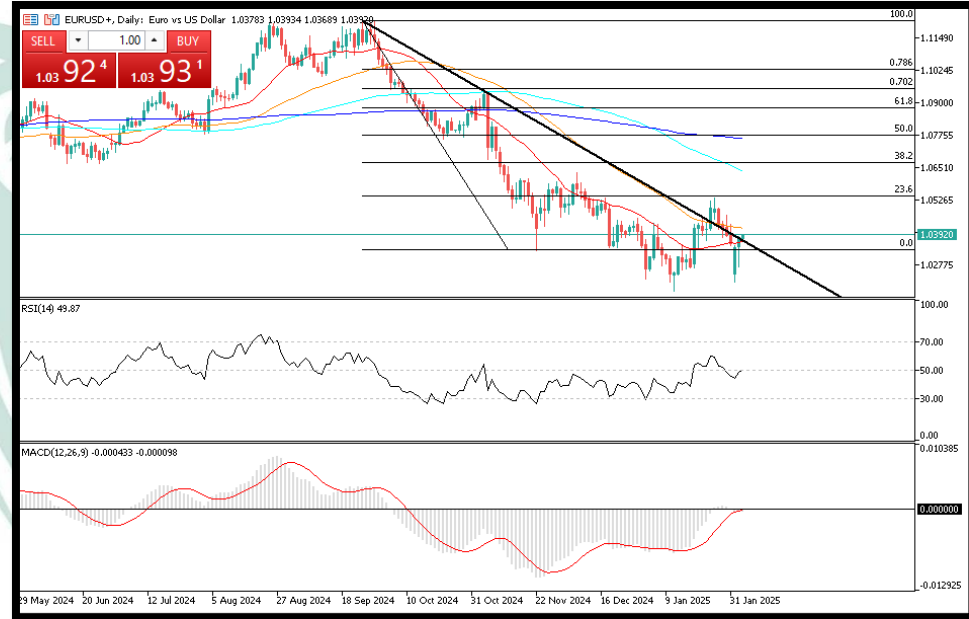
ABD Hazine Bakanlığında yapılan açıklamaya göre, Bessent ve Lagarde, telefon görüşmesinde bir tanışma toplantısı düzenledi.

Bessent, toplantıda, ortak ekonomik öncelikler ve karşılıklı ilgi duyulan temel politika konularını görüştü.

Ayrıca Bessent, ABD ve AB arasındaki ekonomik ilişkilerin ve transatlantik işbirliğinin önemini vurguladı.

TEKNİK ANALİZ

Parite, bu hafta tarifeler kapsamında Pazartesi günü ilk işlemlerde sert düşse de, dün toparlandı. Bugün de bu toparlanmaya yönelik görünüm korunuyor. Anlık işlemlerde 1.0390 seviyelerinden geçen EURUSD, bugün üst tarafta 1.04 ve 1.0450 seviyelerini önemli direnç olarak takip edecek. Geri çekilmelerde ise alt tarafta 1.0350 ilk destek, 1.0300 ise majör destek konumunda. Göstergeler tarafında toparlanma devam ediyor.



Destek Seviyeleri: 1.0350 – 1.0300 – 1.0250 – 1.0220
Direnç Seviyeleri: 1.0400 – 1.0450 – 1.0500 – 1.0550

RSI: AL | MACD: AL | SMA: SAT

USDJPY

TEMEL HABERLER

BOJ'un para işleri departmanı genel müdürü Kazuhiro Masaki parlamentoya yaptığı açıklamada, "Enflasyon yüzde 2'ye doğru ilerliyor ancak şu anda hala bu seviyenin altında. Bu nedenle, gevşek para politikasıyla ekonomik faaliyeti desteklemeliyiz," dedi.

"Bunu söyledikten sonra, enflasyon tahmin ettiğimiz gibi yüzde 2'ye doğru hızlanırsa faiz oranlarını artırmaya ve parasal desteğin derecesini ayarlamaya devam edeceğiz," dedi.

Japonya'nın çekirdek tüketici enflasyonu Aralık ayında yüzde 3,0'a ulaşarak 16 ayın en hızlı yıllık artışını kaydetti ve BOJ'un yaklaşık üç yıldır belirlediği yüzde 2 hedefini aştı.

TEKNİK ANALİZ

JPY, bu sabah artan güvenli liman talebi ve USD'nin dün gelen makro verilerden etkilenecek düşmesi üzerine bu sabah Asya seansında değer kazanıyor. Bu bağlamda USDJPY çaprazı anlık işlemlerde 153.29 seviyelerinden geçiyor. Teknik açıdan kritik 155 desteği altında fiyatlanan çapraz, bugün alt tarafta 152.14 desteğini önemli olarak takip edebilir. Daha aşağıda ise 150.60 majör kısa vadeli destek konumundadır. Yükselişlerde ise üst tarafta 154.00 ilk direnç, 154.50 ise majör direnç konumundadır. Göstergeler NEGATİF.



Destek Seviyeleri: 153.00 – 152.50 – 152.00 – 151.50
Direnç Seviyeleri: 154.00 – 154.50 – 155.00 – 155.50

RSI: SAT | MACD: SAT | SMA: AL

XAUUSD

TEMEL HABERLER

Altın, ABD-Çin ticaret savaşının güvenli liman talebini körüklemesiyle neredeyse yüzde 1 yükseldikten sonra rekor seviyeye geldi.

Külçe, Çarşamba günü ons başına 2.849,05 dolara ulaşarak tüm zamanların en yüksek seviyesine ulaştı. Bu, ABD Başkanı Donald Trump'ın bir gün önce Çin ithalatına yüzde 10'luk bir gümrük vergisi koymasının ardından geldi ve bu da Pekin'den hızlı bir misilleme gelmesine neden oldu. Çin'in tepkisi Trump'ın ilk dönemine kıyasla nispeten ılımlıydı, ancak dünyanın en büyük iki ekonomisi üzerindeki etkisi konusunda hala çok fazla endişe var. Piyasalar ayrıca gümrük vergileri enflasyonu yeniden tetiklerse, ABD para politikasında herhangi bir dalgalanma etkisi olup olmayacağını görmek için bekliyor.

TEKNİK ANALİZ

Altın, artan güvenli liman talebiyle yükselişlerini sürdürüyor. Hafta ortasına geldiğimizde Pazartesi gününden itibaren 60 dolardan fazla yükseldiği görülmekte. Teknik açıdan yükseliş trendi içerisinde sert kırılımla yukarı yönlü hareketini ivmelendirdiği görülüyor. Bugün için altın tarafında 2860 ve 2870 hedefleri gün içi yakından takip edilecek. Geri çekilmelerde ise alt tarafta 2840 ilk önemli destek, 2820 ise majör destek konumunda. Göstergeler POZİTİF değerlendiriliyor.



Destek Seviyeleri: 2840 – 2820 – 2800 – 2780
Direnç Seviyeleri: 2860 – 2870 – 2880 – 2900

RSI: AL | MACD: AL | SMA: AL

BRENT

TEMEL HABERLER

Petrol, ABD ile Çin arasındaki ticaret savaşının küresel büyümeye zarar vereceği yönündeki endişeler ve ABD Başkanı Donald Trump'ın İran üzerindeki ekonomik baskıyı artırmasıyla yatay seyrediyor.

Brent ham petrolü, piyasaların tarife duyuruları ve ardından Kanada ve Meksika'ya uygulanan vergilerdeki gecikmelerle sarsıldığı haftanın başlangıcından sonra varil başına 76 dolara yakın işlem gördü. ABD Ham Petrolü 73 doların altındaydı. Bu arada Trump, Salı günü Hazine Bakanı Scott Bessent'ten Tahran'a yönelik baskıyı artırmak için yaptırımlar ve mevcut önlemlerin daha sıkı uygulanmasını isteyen bir direktif imzaladı.

TEKNİK ANALİZ

Petrol, Trump'ın İran ile ilgili söylemlerinden sonra yükseliyor. Anlık işlemlerde 76.68 seviyelerinden geçen Brent petrol, kısa vadede yaşadığı sert satışlardan sonra dipten toparlanma çabası içerisinde. Anlık işlemlerde 76.68 seviyelerinden geçen Brent, bugün üst tarafta 77.50 ve 78 dirençlerine önem atfedebilir. Geri çekilmelerde ise 76.00 ve 75.50 destekleri majör olarak takip edilmelidir. Göstergeler şimdilik NOTR, görece AL notuyla değerlendiriliyor.



Destek Seviyeleri: 76.00 – 75.50 - 75.00 – 74.50
Direnç Seviyeleri: 76.50 – 77.00 – 77.50 – 78.00

RSI: **NOTR** | MACD: **SAT** | SMA: **AL**

SP500

TEMEL HABERLER

Wall Street endeksleri Salı günü teknoloji hisseleri öncülüğünde yükseldi. S&P 500 bir ticaret savaşı tedirginliğiyle Pazartesi günü yaşadığı sert düşüşün ardından, dipten gelen alımlarla dün yüzde 0,7 yükselişle tamamladı.

ABD'nin Çin ile olmasa da Kanada ve Meksika ile görüşerek, tarifeleri ertelemesi iyimser havada etkili oldu. "Muhteşem Yedili" Bloomberg göstergesi yüzde 1,7 yükseldi. Meta Platforms Inc. 12. seans üst üste yükselerek şimdiye kadarki en uzun kazanç serisini elde etti. ABD'de açık iş pozisyonlarına ilişkin son veriler işgücü cephesinde kademeli bir yavaşlamanın altını çizdi. Evercore'dan Krishna Guha'ya göre veri, Cuma günkü istihdam raporuna yönelik yukarı yönlü riskleri Fed ve piyasalar için faydalı olacak şekilde hafifletiyor.

TEKNİK ANALİZ

SPX endeksi, dün dipten toparlansa da, tarifelerle alakalı belirsizlik ve Trump'ın orta doğu açıklamaları endeks üstündeki baskıyı artırıyor. Teknik açıdan SPX 6k desteğini bugün yakından takip edecek. Kırılmasıyla daha aşağıda 5950 ilk destek, 5900 ise majör destek konumunda. Yükselişlerde ise 6050-6075 bölgesi bugün ABD seans öncesinde ilk önemli direnç bölgesi olacak. Kırılmasıyla 6100-6150 bölgesi gündeme gelebilir. Göstergeler şu aşamada NEGATİF değerlendiriliyor.



Destek Seviyeleri: 5950 – 5900 – 5850 – 5800
Direnç Seviyeleri: 6000 – 6050 – 6100 – 6150

RSI: SAT | MACD: SAT | SMA: SAT

DAX40

TEMEL HABERLER

ABD Hazine Bakanı Scott Bessent, Avrupa Merkez Bankası (AMB) Başkanı Christine Lagarde ile yaptığı telefon görüşmesinde, ABD ve Avrupa Birliği (AB) arasındaki ekonomik ilişkiler ile transatlantik işbirliğinin önemini vurguladı.

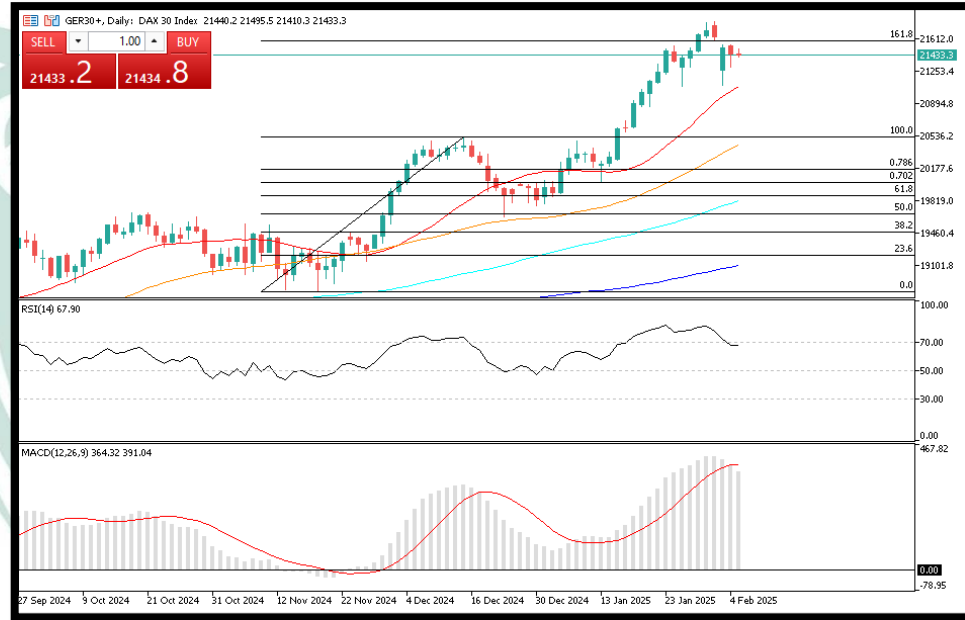
ABD Hazine Bakanlığında yapılan açıklamaya göre, Bessent ve Lagarde, telefon görüşmesinde bir tanışma toplantısı düzenledi.

Bessent, toplantıda, ortak ekonomik öncelikler ve karşılıklı ilgi duyulan temel politika konularını görüştü.

Ayrıca Bessent, ABD ve AB arasındaki ekonomik ilişkilerin ve transatlantik işbirliğinin önemini vurguladı.

TEKNİK ANALİZ

DAX endeksi, kısa vadede yaşadığı fiyat dalgalanmalarından sonra anlık işlemlerde 21400 seviyelerinden geçiyor. Teknik açıdan test edilen zirve seviyelerinden uzaklaşan DAX, bugün alt tarafta 21200 desteğini yakın takip edecek. Yükselişlerde ise üst tarafta 21600 ilk direnç, 21800 ise majör direnç konumunda olacak. Göstergeler şimdilik NEGATİF olarak değerlendiriliyor.



Destek Seviyeleri: 21300 – 21150 – 21000 – 20800

Direnç Seviyeleri: 21550 – 21670 – 21780 – 22000

RSI: SAT | MACD: SAT | SMA: AL

NAS100

TEMEL HABERLER

Google'ın ana kuruluşu Alphabet, Ekim-Aralık 2024 dönemine ilişkin bilançosunu açıkladı.

Buna göre, Alphabet'in geçen yılın son çeyreğinde elde ettiği gelir, bir önceki senenin aynı dönemine kıyasla yüzde 12 artarak 96,5 milyar dolara çıktı. Şirket, 2023'ün dördüncü çeyreğinde 86,3 milyar dolar gelir sağlamıştı.

Şirketin net karı da geçen yılın son çeyreğinde bir önceki senenin aynı dönemine göre yüzde 28 artışla 26,5 milyar dolara yükseldi. Alphabet, bir önceki yılın aynı döneminde 20,7 milyar dolar net kar elde etmişti.

TEKNİK ANALİZ

Dün görece pozitif kapanış gerçekleştiren Nasdaq, anlık işlemlerde 21405 seviyelerinden geçiyor. Teknik açıdan şu aşamada yeni zirveler kırmaya yönelik başarısız bir görüntü oluşturmaya çalışan endeks, kısa vadede alt tarafta 21200 desteğini önemli olarak takip edecek. Kırılmasıyla 20800'lere doğru satış baskısı söz konusu olabilir. Yükselişlerde ise 21600 ilk önemli direnç olarak takip edilecek. Göstergeler şimdilik NOTR görece NEGATİF değerlendiriliyor.



Destek Seviyeleri: 20999 – 20850 – 20700 – 20500

Direnç Seviyeleri: 21400 – 21600 – 21800 – 22000

RSI: **NOTR** | MACD: **NOTR** | SMA: **AL**

BTCUSD

TEMEL HABERLER

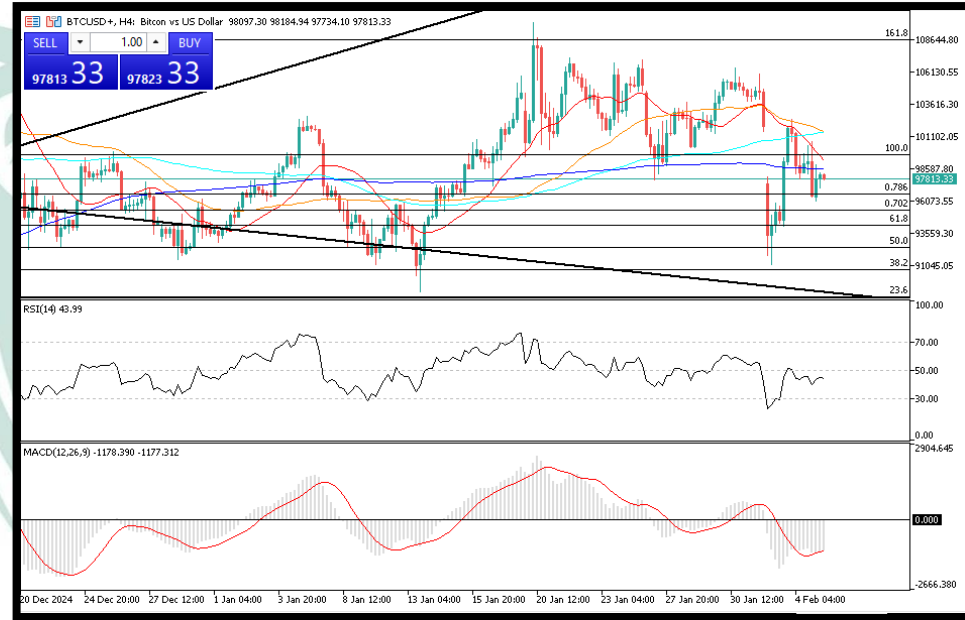
Beyaz Saray Yapay Zeka ve Kripto Çarı David Sacks, kripto para birimleriyle ilgili çalışma grubunun ele alacağı ilk konulardan birinin Bitcoin rezervinin fizibilitesi olacağını bildirdi.

Sacks, ABD Kongresi üyelerinin katılımıyla Capitol Hill binasında gerçekleştirilen basın toplantısında, dijital varlık çalışmalarına ilişkin açıklamalarda bulundu.

ABD Başkanı Donald Trump'ın göreve başlamasının ilk haftasında kripto ile ilgili kararname imzaladığına işaret eden Sacks, yönetimin politikasının, ekonominin tüm sektörlerinde dijital varlıklar, blok zinciri teknolojisi ve ilgili teknolojilerin sorumlu bir şekilde büyümesini ve kullanımını desteklemek olduğunu anımsattı.

TEKNİK ANALİZ

Bitcoin, kısa vadede yaşadığı fiyat dalgalanmalarını sürdürüyor. Anlık işlemlerde 97.8k seviyelerinden geçen ürün, bugün alt tarafta 96.5k bölgesini önemli destek olarak takip edebilir. Yükselişlerde ise 100k direnci majör olarak gündeme gelecek. Göstergeler şimdilik negatif değerlendiriliyor.



Destek Seviyeleri: 93500 – 92000 – 91000 – 88500
Direnç Seviyeleri: 96500 – 98500 – 101100 – 103500

RSI: SAT | MACD: SAT | SMA: SAT

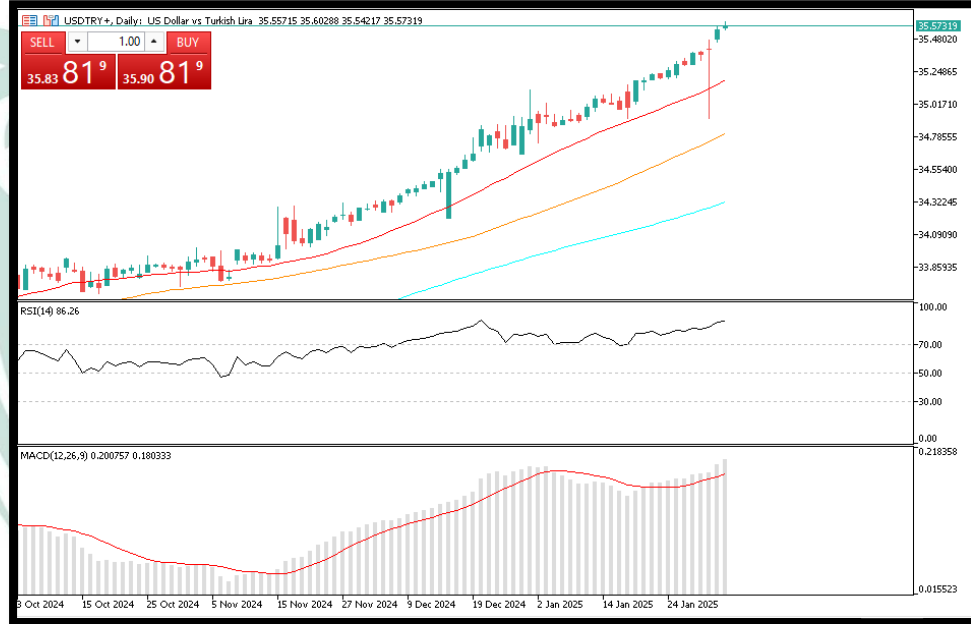
USDTRY

TEMEL HABERLER

TCMB tarafından yapılan makroihtiyati çerçeveye ilişkin basın duyurusunda, Bankanın parasal aktarım mekanizmasının güçlendirilmesi amacıyla zorunlu karşılık uygulamasında değişiklik yaptığı bildirildi.

Türkiye Cumhuriyet Merkez Bankası (TCMB), bankaların 1 yıla kadar (1 yıl dahil) vadeli Türk lirası cinsi yükümlülüklerinden; yurt dışı repo işlemlerinden sağlanan fonlar, yurt dışından kullanılan krediler ve yurt dışı bankalar mevduatı/katılım fonu için zorunlu karşılık oranını yüzde 8'den yüzde 12'ye yükseltti.

Açıklamada, "Bu doğrultuda, bankaların 1 yıla kadar (1 yıl dâhil) vadeli Türk lirası cinsi yükümlülüklerinden; yurt dışı repo işlemlerinden sağlanan fonlar, yurt dışından kullanılan krediler ve yurt dışı bankalar mevduatı/katılım fonu için zorunlu karşılık oranı yüzde 8'den yüzde 12'ye yükseltilmiştir" ifadesine yer verildi.



RİSK BİLDİRİMİ

Kaldıraçlı alım satım sistemi yüksek getiri ile birlikte yüksek riski de beraberinde getirmektedir. Kaldıraçlı işlem, yatırımcıların hesaplarına aktarmış oldukları düşük teminatlarla, teminat miktarının belirli bir katına kadar işlem yapmalarına imkân veren, piyasa ile aynı yönde hareket edilmesi durumunda yüksek getiri elde edilmesine olanak sağlarken, tersi durumda ise paranızın tamamını yitirmenize sebep olabilen finansal bir mekanizmadır.

Kaldıraçlı alım satım işlemlerinde, taşınan pozisyonun değeri ile ilgili semboldeki fiyat hareketlerine duyarlıdır. Kaldıraç etkisiyle birlikte, fiyatlanmalardaki dalgalanmalar nedeniyle oluşabilecek kar veya zarar tutarı artabilmektedir. Kaldıraçlı Forex işlemi yapmak her yatırımcı için uygun olmayabilir.