



# GÜNLÜK BÜLTEN

6 Şubat 2025



## Piyasalarda Anlık Fiyatlamalar

EUR/USD 1.0379	XAUUSD 2855.16	BRENT 75.26	SP500 6090	DAX40 21691	NASDAQ 21659	BITCOİN 98153	USDTRY 35.9010
-------------------	-------------------	----------------	---------------	----------------	-----------------	------------------	-------------------

## Piyasalarda Öne Çıkan Haber Başlıkları Ve Gelişmeler

- Küresel piyasalarda iyimserlik çabası
- Trump'ın hedefinde 10 yıllık tahviller var
- Trump'ın Gazze'nin ABD'ye devri planını yumuşatma çabaları
- Altın rekora yakın yatay seyrediyor
- BOJ üyesi Tamura'dan faiz mesajı
- Çin'in tatil dönüşü beklentileri bakır fiyatlarını yukarı çekiyor

## Yükselen Hisse Senetleri

Hisse	Fiyat	Değişim (%)	Beklenti
TEM	69,18	23,99	Notr
SMCI	31,49	13,24	Pozitif
OKLO	50,50	9,49	Pozitif+
VRT	119,04	8,60	Pozitif
ARM	173,26	8,29	Pozitif
AMGN	307,81	7,08	Negatif
MRVL	116,46	6,43	Notr+
NVDA	124,83	6,24	Pozitif

## Genel piyasa yorumu

Çarşamba günü ABD borsaları, tahvil getirilerindeki düşüş ve güçlü ADP istihdam verisiyle toparlandı. S&P 500 ve Nasdaq 100 endeksleri günü yükselişle tamamlarken, 10 yıllık tahvil faizi %4,40'a gerileyerek son 7 haftanın en düşük seviyesini gördü. Bu durum, özellikle çip hisselerinde güçlü alımları tetikledi. Nvidia, Marvell ve Broadcom gibi yarı iletken hisseleri %4-%6 civarında yükselirken, Alphabet ve AMD, zayıf kazanç raporları nedeniyle sırasıyla %7 ve %6'dan fazla düştü. ABD-Çin ticaret gerilimi de piyasada baskı unsuru oldu; ABD'nin Çin'e yönelik %10'luk tarifelerine karşılık, Çin de ABD kömürü, LNG ve tarım ekipmanlarına ek vergiler getirdi. Fed yetkilileri ise enflasyon ve ekonomideki belirsizlikler nedeniyle faizleri sabit tutma sinyali verdi. Avrupa piyasaları karışık seyrederken, ECB'nin Mart ayında faiz indireceği beklentisi güçlendi. Bugün piyasanın odağında Amazon, Eli Lilly ve Fortinet gibi büyük şirketlerin açıklayacağı kazanç raporları olacak.

## Düşen Hisse Senetleri

Hisse	Fiyat	Değişim (%)	Beklenti
UBER	64,48	7,56	Notr
VRNS	43,37	7,41	Pozitif
GOOGL	191,33	7,29	Notr
AMD	112,01	6,27	Pozitif
PLUG	1,85	5,13	Pozitif
CLSK	10,31	4,89	Pozitif

# DXY

## TEMEL HABERLER

Tahvil yatırımcıları ABD yönetiminin sonraki adımını öngörmekte zorlansalar da Pacific Investment Management Co. (Pimco) CIO'su Daniel Ivascyn'e göre bu belirsizlik güçlü kazançlar elde etmek için kullanılabilir.

Bloomberg News'e röportaj veren Ivascyn, "Piyasalarda biraz dalgalanma, biraz korku bizim için muhtemelen iyi bir şey olacaktır. Volatilite genellikle aktif fon yöneticileri için fırsat anlamına gelir" dedi.

Ivascyn, sağlam kazanç sağladıkları için 5-10 yıllık tahvillere güvendiğini ve getirilerin yüzde 5'e doğru yükselmesi halinde daha fazla alım yapmaya hazır olduğunu belirtti.

## TEKNİK ANALİZ

DXY tarafında dün ki satış baskısından sonra bugün toparlanma dikkat çekiyor. Anlık işlemlerde 107.68 seviyelerinden geçen DX Y, bugün yükselişlerin devamında üst tarafta 108.00 seviyelerini ilk direnç olarak takip edebilir. Geri çekilmelerde ise alt tarafta 107.00 ilk önemli destek konumundadır. Göstergeler şimdilik NOTR olarak değerlendiriliyor.



**Destek Seviyeleri: 107.00 – 106.50 – 106.00 – 105.50**  
**Direnç Seviyeleri: 108.00 – 108.50 – 109.00 – 109.50**

RSI: **NOTR** | MACD: **NOTR** | SMA: **AL**

## EURUSD

## TEMEL HABERLER

ABD Hazine Bakanı Scott Bessent, Trump yönetiminin borçlanma maliyetlerini düşürme konusunda odak noktasının Fed faizleri değil, 10 yıllık Hazine tahvili getirileri olduğunu söyledi.

Çarşamba günü Fox Business'a verdiği bir mülakatta Bessent, ABD Başkan Donald Trump'ın daha düşük faiz oranları isteyip istemediği sorusuna "O ve ben 10 yıllık Hazine tahvillerinin getirisine odaklanmış durumdayız. Fed'e faizleri düşürmesi çağrısında bulunmuyor" yanıtını verdi.

Eski bir hedge fon yöneticisi olan Bessent, Fed'e ilişkin olarak, "Bundan sonra ne yapmaları gerektiğini düşündüğümde değil, sadece ne yaptıklarından bahsedeceğim" diye konuştu. Fed'in Eylül ayında gerçekleştirdiği 50 baz puanlık faiz indirimine atıfta bulunan Bessent, 10 yıllık ABD Hazine tahvili getirilerinin bu "jumbo faiz indirimi" sonrasında tırmandığına işaret etti.

## TEKNİK ANALİZ

Dün ki toparlanmadan sonra bugün satış baskısı altında kalan EURUSD paritesi, anlık işlemlerde 1.0378 seviyelerinden geçiyor. Teknik açıdan parite yükselişlerden sonra hafif düzeltmeye maruz kalırken, majör trendler adına yükselişler satış fırsatı sunmaya devam ediyor. Bu bağlamda alt tarafta, 1.0350 ilk destek, 1.0300 ise majör destek olarak takip edilecek. Yükselişlerde ise 1.0400 ilk direnç, 1.0430 ise majör direnç konumundadır. Göstergeler şimdilik POZİTİF değerlendiriliyor.



**Destek Seviyeleri: 1.0350 – 1.0300 – 1.0250 – 1.0220**  
**Direnç Seviyeleri: 1.0400 – 1.0450 – 1.0500 – 1.0550**

RSI: **AL** | MACD: **AL** | SMA: **SAT**

## USDJPY

## TEMEL HABERLER

Japonya Merkez Bankası (BOJ) Yönetim Kurulu Üyesi Naoki Tamura, merkez bankasının istikrarlı enflasyon hedefine ulaşma yolundaki yukarı yönlü riskleri azaltmak için Nisan ayında başlayacak mali yılda iki veya daha fazla faiz oranı artışı olabileceğini belirtti.

Tamura, "Kısa vadeli faiz oranı 2025 mali yılının ikinci yarısında yüzde 1 seviyesinde olmalı. Bankanın, fiyat istikrarı hedefine ulaşma olasılığındaki artışa yanıt olarak bu oranı zamanında ve kademeli olarak artırması gerektiğini düşünüyorum" dedi. Tamura, nötr oranın en az yüzde 1 olduğu görüşünü yineledi ve yüzde 0,75'lik oranın gerçek anlamda hala açıkça negatif olacağını ekleyerek, borçlanma maliyetlerini daha fazla artırmak için yer olduğunu düşündüğünü belirtti. Yorumlar, BOJ'nin geçen ay referans oranını yüzde 0,5'e yükseltme kararının ardından geldi.

## TEKNİK ANALİZ

USDJPY, dün ki sert satış baskısından sonra bugün Avrupa seansında DXY tarafında ki toparlanmaya bağlı olarak yükseliyor. Anlık işlemlerde 152.48 seviyelerinden geçen parite, bugün alt tarafta 152.10 seviyesini ilk destek, 151.50 desteğini ise majör destek olarak takip edebilir. Yükselişlerde ise 153.00 ilk direnç, 153.50 ise majör direnç konumundadır. Göstergeler şimdilik NEGATİF olarak değerlendiriliyor.



**Destek Seviyeleri: 153.00 – 152.50 – 152.00 – 151.50**

**Direnç Seviyeleri: 154.00 – 154.50 – 155.00 – 155.50**

RSI: **SAT** | MACD: **SAT** | SMA: **AL**

# XAUUSD

## TEMEL HABERLER

Altın rekor seviyeyi aştıktan sonra artan ekonomik ve jeopolitik riskler nedeniyle güvenli liman talebini destekliyor.

Külçe altın Çarşamba günü yüzde 0,9 artarak ons başına 2.870 doların yakınında kaldı. ABD Başkanı Donald Trump'ın ABD'nin Gazze'yi ele geçirebileceğini söylemesinin ardından, danışmanlarının yumuşatmaya çalıştığı bir yorum yaptı. Ayrıca, İran ile yeni bir nükleer anlaşma üzerinde çalışmaya başlamak istediğini belirtti. Washington'ın ayrıca önümüzdeki hafta Rusya'nın Ukrayna'ya karşı savaşını sona erdirmek için bir plan sunması bekleniyor.

## TEKNİK ANALİZ

Altın fiyatlarında dün görülen sert yükselişlerle 2880 seviyeleri test edildi. Anlık işlemlerde ise 2850 seviyelerinden geçtiği görülüyor. Teknik açıdan kısa vadede düzeltme eğilimi gösterme ihtimali bulunan ürün, bugün alt tarafta 2840 destek bölgesini önemli olarak takip edebilir. Kırılmasıyla daha aşağıda 2820 bölgesi önemli olacak. Yükselişlerde ise üst tarafta 2870 ilk direnç, 2880 ise majör direnç konumunda. Göstergeler şu aşamada POZİTİF değerlendiriliyor.



**Destek Seviyeleri: 2840 – 2820 – 2800 – 2780**

**Direnç Seviyeleri: 2860 – 2870 – 2880 – 2900**

**RSI: SAT | MACD: AL | SMA: AL**



# BRENT

## TEMEL HABERLER

Brent ham petrolü, Çarşamba günü yüzde 2,1 düşerek tüm yıl başından bu yana elde ettiği kazanımları sildikten sonra 75 doların altına düştü, ABD Ham Petrolü ise 71 dolara yakın. Çin, Pazartesi gününden itibaren ABD'ye misilleme tarifeleri uygulamaya hazırlanıyor ve küresel büyümeye zarar verebilecek bir ticaret savaşı ateşleniyor.

Yatırımcılar, Trump'ın göreve başlamasından bu yana ham petrol ve akaryakıt piyasalarından çekildi ve bu da fiyatların düşmesine neden oldu, ancak İran ve Rusya'dan gelen arz kısıtlamalarının yanı sıra Kanada ve Meksika'dan gelen ham petrole yönelik yaptırımların ertelenmesiyle ilgili endişeler devam ediyor. Bunun sonucunda bazı Orta Doğu petrol sınıfları güçlendi. Suudi Arabistan, Asya'ya yönelik petrol fiyatını artırdı.

## TEKNİK ANALİZ

Petrol test ettiği düşük seviyelerde konsolide olmaya yönelik bir çaba sarf ederken, anlık işlemlerde 75.30 seviyelerinden geçtiği görülüyor. Teknik açıdan kısa vadede yaşadığı baskıyla majör desteklere kadar geri çekilen ürün, bugün alt tarafta 74.00 seviyesini önemli destek olarak takip edebilir. Yükselişlerde ise üst tarafta 76.50 – 77.00 bölgesini önemli ilk direnç olarak takip edecek. Göstergeler tarafında RSI ve MACD negatif.



**Destek Seviyeleri: 76.00 – 75.50 - 75.00 – 74.50**  
**Direnç Seviyeleri: 76.50 – 77.00 – 77.50 – 78.00**

**RSI: NOTR | MACD: SAT | SMA: AL**

## SP500

## TEMEL HABERLER

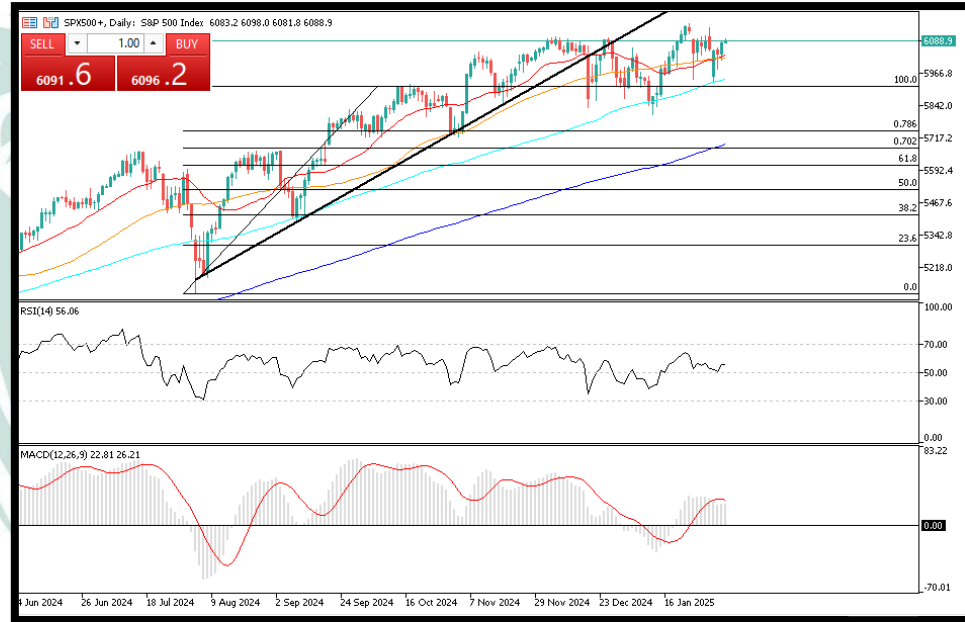
ABD hisse senetleri, yatırımcıların Alphabet Inc. ve çip üreticisi Advanced Micro Devices Inc. şirketlerinin hayal kırıklığı yaratan bilançolarını, zayıf ISM hizmet verileri ve Trump'ın Gazze açıklamalarını görmezden gelmesiyle Çarşamba gününü yükselişle tamamladı.

S&P 500 Endeksi, emlak ve bilgi teknolojileri hisselerinin göstere endeksi desteklemesiyle yüzde 0,4 yükseldi. Nasdaq 100 Endeksi de aynı oranda arttı.

Alphabet hissesi Google'ın bulut işindeki yavaş büyümenin dördüncü çeyrek için beklenenden daha düşük gelir getirmesinin ardından yaklaşık yüzde 7 düştü. Zayıf finansal beklentiler açıklayan AMD'nin hisseleri, rakibi Nvidia Corp. ile rekabet edemeyeceğine yönelik endişelerin artmasıyla yüzde 6,3 düştü. Apple Inc. hisseleri, Çin'in rekabet soruşturması sinyali ile geriledi.

## TEKNİK ANALİZ

ABD'de negatif haber akışına rağmen, olumlu taraflara tutunma çabası devam ediyor. Dün ki seansta SPX endeksi yeni bir rekor kırarken, anlık işlemlerde 6088 seviyelerinden geçtiği görülüyor. Bugün ABD seans öncesinde 6050 bölgesi ilk önemli destek olarak gündeme gelebilir. Yükselişlerde ise üst tarafta 6100 ilk direnç konumundadır. Göstergeler şimdilik pozitif dönme çabası ile değerlendiriliyor.



**Destek Seviyeleri: 5950 – 5900 – 5850 – 5800**  
**Direnç Seviyeleri: 6000 – 6050 – 6100 – 6150**

RSI: **NOTR** | MACD: **NOTR** | SMA: **AL**



# DAX40

## TEMEL HABERLER

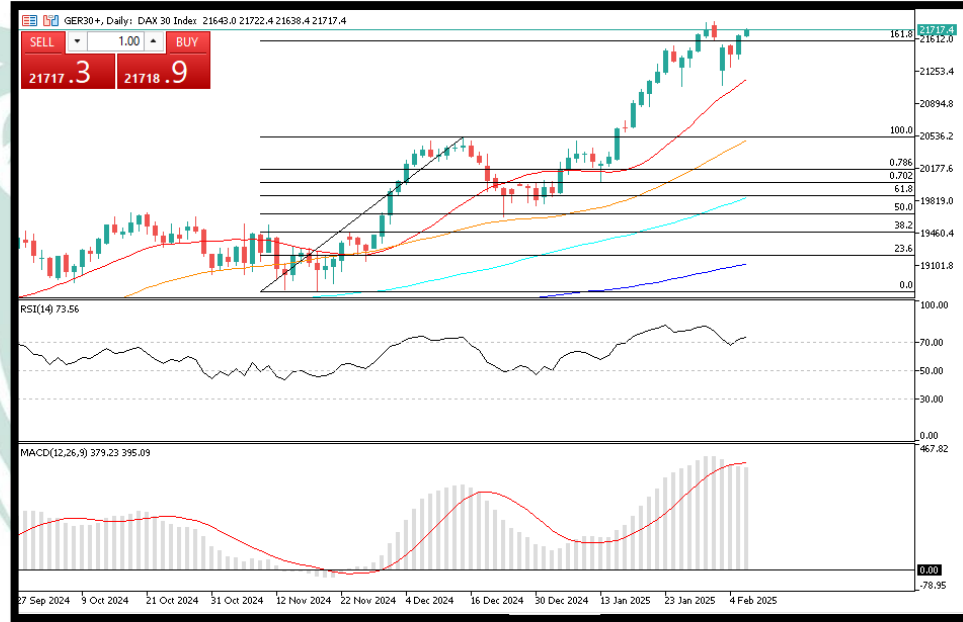
Avrupa genelinde 2024 yılında, yapay zeka girişimleri 8 milyar dolar kaynak sağladı.

OpenAI'nin on milyarlarca dolar toplamayı planladığı ve DeepSeek'in herkesin dikkatini çektiği bu dönem tüm gözler ABD ve Çin'deyken, Avrupa'da da yapay zeka girişimlerinde bir patlama yaşandı. Yalnızca 2024 yılında yapay zeka şirketleri bölgedeki tüm risk sermayesi fonlarının yaklaşık yüzde 20'sini temsil etti.

Toplamda bu, 2024 genelinde yapay zeka girişimleri için yaklaşık 8 milyar dolarlık bir fon anlamına geliyor. Yapay zeka girişimleri hâlâ nispeten genç olduğundan bu ölçüm büyük olasılıkla hızla büyüyecek.

## TEKNİK ANALİZ

Artan risk iştahı ile DAX, kısa vadede sert toparlanıyor. Anlık işlemlerde 21700 seviyelerinden geçtiği görülen Endeks, bugün üst tarafta 21750 direncini önemli olarak takip edebilir. Geri çekilmelerde ise alt tarafta 21600 bölgesi ilk önemli destek konumundadır. Göstergeler şimdilik NEGATİF olarak değerlendirilmeye devam ediliyor. Bugün ABD fiyatlamları DAX için önemli olacak.



**Destek Seviyeleri: 21300 – 21150 – 21000 – 20800**  
**Direnç Seviyeleri: 21550 – 21670 – 21780 – 22000**

**RSI: SAT | MACD: SAT | SMA: AL**

# NAS100

## TEMEL HABERLER

ABD'de istihdam piyasasından pozitif bir veri daha geldi.

ADP özel sektör istihdamı Ocak ayında 183 bin arttı. Bloomberg anketine katılan ekonomistlerin beklentisi artışın 150 bin olması yönündeydi.

Aralık ayında 122 bin olarak açıklanan artış da 176 bine revize edildi.

ADP Başekonomisti Nela Richardson, "2025'e güçlü bir başlangıç yaptık ancak bu işgücü piyasasındaki bir ikilemi sakladı. Tüketicilere yönelik sektörler işe alımları yönlendirirken, iş hizmetleri ve üretimde istihdam artışı daha zayıftı" değerlendirmelerini yaptı.

## TEKNİK ANALİZ

Pozitif bir Çarşamba günü geçiren Nasdaq, anlık işlemlerde 21600 seviyelerinden geçiyor. Olumsuz haber akışına rağmen Çip stoklarına gelen alımlar endeksi yukarı taşımış durumda. Bugün kapanıştan sonra açıklanacak olan Amazon bilançosu yakından takip edilecekken, seviyelere baktığımızda, geri çekilmelerde alt tarafta 21400 ilk destek, 21200 ise majör destek konumunda. Yükselişlerde ise 21800 ilk direnç, 22k ise majör direnç olarak takip edilecek. Göstergeler şimdilik NOTR kalmayı sürdürüyor.



**Destek Seviyeleri: 20999 – 20850 – 20700 – 20500**  
**Direnç Seviyeleri: 21400 – 21600 – 21800 – 22000**

RSI: **NOTR** | MACD: **NOTR** | SMA: **AL**

# BTCUSD

## TEMEL HABERLER

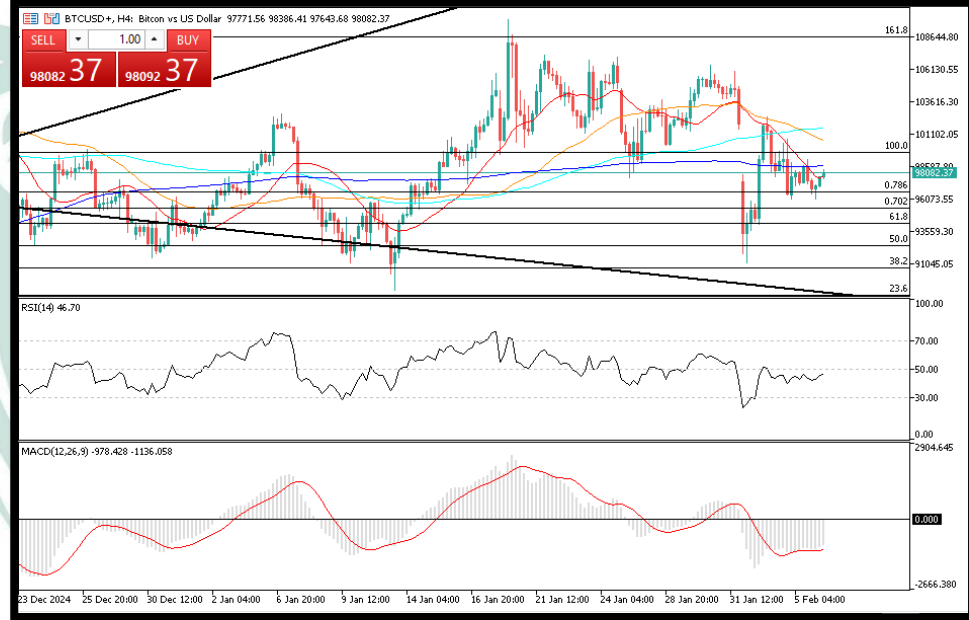
Beyaz Saray Yapay Zeka ve Kripto Çarı David Sacks, kripto para birimleriyle ilgili çalışma grubunun ele alacağı ilk konulardan birinin Bitcoin rezervinin fizibilitesi olacağını bildirdi.

Sacks, ABD Kongresi üyelerinin katılımıyla Capitol Hill binasında gerçekleştirilen basın toplantısında, dijital varlık çalışmalarına ilişkin açıklamalarda bulundu.

ABD Başkanı Donald Trump'ın göreve başlamasının ilk haftasında kripto ile ilgili kararname imzaladığına işaret eden Sacks, yönetimin politikasının, ekonominin tüm sektörlerinde dijital varlıklar, blok zinciri teknolojisi ve ilgili teknolojilerin sorumlu bir şekilde büyümesini ve kullanımını desteklemek olduğunu anımsattı.

## TEKNİK ANALİZ

Bitcoin, kısa vadede yaşadığı fiyat dalgalanmalarını sürdürüyor. Anlık işlemlerde 97.8k seviyelerinden geçen ürün, bugün alt tarafta 96.5k bölgesini önemli destek olarak takip edebilir. Yükselişlerde ise 100k direnci majör olarak gündeme gelecek. Göstergeler şimdilik negatif değerlendiriliyor.



**Destek Seviyeleri: 93500 – 92000 – 91000 – 88500**  
**Direnç Seviyeleri: 96500 – 98500 – 101100 – 103500**

**RSI: SAT | MACD: SAT | SMA: SAT**

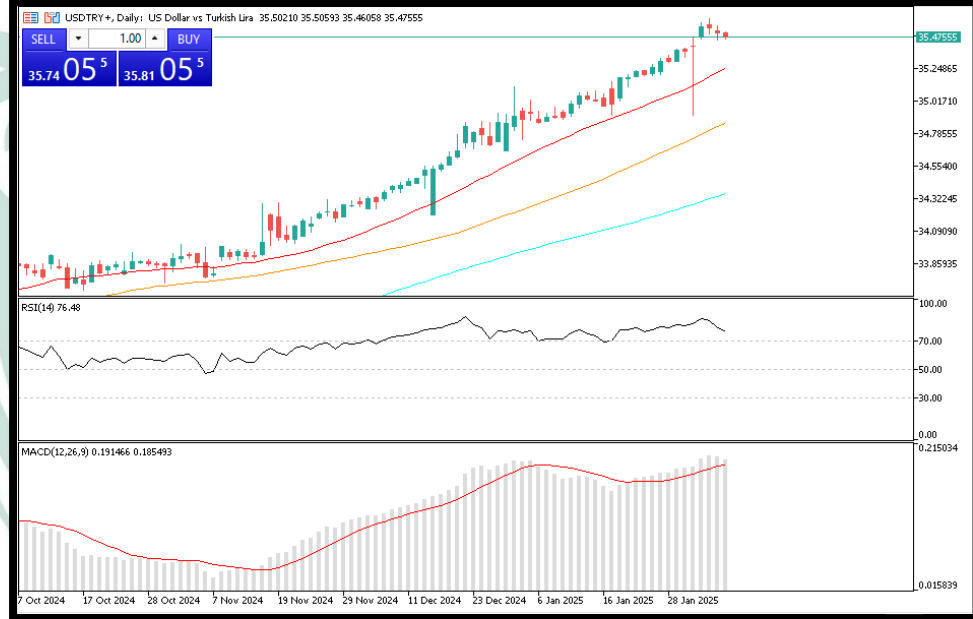
## USDTRY

TEMEL HABERLER

TCMB tarafından yapılan makroihtiyati çerçeveye ilişkin basın duyurusunda, Bankanın parasal aktarım mekanizmasının güçlendirilmesi amacıyla zorunlu karşılık uygulamasında değişiklik yaptığı bildirildi.

Türkiye Cumhuriyet Merkez Bankası (TCMB), bankaların 1 yıla kadar (1 yıl dahil) vadeli Türk lirası cinsi yükümlülüklerinden; yurt dışı repo işlemlerinden sağlanan fonlar, yurt dışından kullanılan krediler ve yurt dışı bankalar mevduatı/katılım fonu için zorunlu karşılık oranını yüzde 8'den yüzde 12'ye yükseltti.

Açıklamada, "Bu doğrultuda, bankaların 1 yıla kadar (1 yıl dâhil) vadeli Türk lirası cinsi yükümlülüklerinden; yurt dışı repo işlemlerinden sağlanan fonlar, yurt dışından kullanılan krediler ve yurt dışı bankalar mevduatı/katılım fonu için zorunlu karşılık oranı yüzde 8'den yüzde 12'ye yükseltilmiştir" ifadesine yer verildi.



## RİSK BİLDİRİMİ

Kaldıraçlı alım satım sistemi yüksek getiri ile birlikte yüksek riski de beraberinde getirmektedir. Kaldıraçlı işlem, yatırımcıların hesaplarına aktarmış oldukları düşük teminatlarla, teminat miktarının belirli bir katına kadar işlem yapmalarına imkân veren, piyasa ile aynı yönde hareket edilmesi durumunda yüksek getiri elde edilmesine olanak sağlarken, tersi durumda ise paranızın tamamını yitirmenize sebep olabilen finansal bir mekanizmadır.

Kaldıraçlı alım satım işlemlerinde, taşınan pozisyonun değeri ile ilgili semboldeki fiyat hareketlerine duyarlıdır. Kaldıraç etkisiyle birlikte, fiyatlanmalardaki dalgalanmalar nedeniyle oluşabilecek kar veya zarar tutarı artabilmektedir. Kaldıraçlı Forex işlemi yapmak her yatırımcı için uygun olmayabilir.