



GÜNLÜK BÜLTEN

7 Şubat 2025



Piyasalarda Anlık Fiyatlamalar

EUR/USD 1.0382	XAUUSD 2868.16	BRENT 75.09	SP500 6096	DAX40 21889	NASDAQ 21731	BITCOİN 97827	USDTRY 35.9010
-------------------	-------------------	----------------	---------------	----------------	-----------------	------------------	-------------------

Piyasalarda Öne Çıkan Haber Başlıkları Ve Gelişmeler

- Trump yönetiminden güçlü dolar beklentisi
- Trump: İsrail Gazze'yi ABD'ye teslim edecek
- İngiltere Merkez Bankası'ndan faiz indirimi
- Citi, altının ons fiyatının 3 bin dolara çıkmasını bekliyor
- ABD'den petol yaptırım
- Amazon'un net satış ve kârı arttı

Yükselen Hisse Senetleri

Hisse	Fiyat	Değişim(%)	Beklenti
MRT	3.29	11.15	Pozitif+
PLTR	111.28	9.79	Pozitif+
WAVE	8.80	9.59	Pozitif+
BYDDF	39.77	8.80	Pozitif
UBER	69.99	8.55	Pozitif
SMCI	33.84	7.46	Pozitif++
DJT	32.38	6.69	Pozitif
LI	24.82	6.18	Pozitif++

Genel piyasa yorumu

Perşembe günü S&P 500 ve Nasdaq endeksleri yükselirken, Dow Jones hafif düşüşle kapandı. Hisseler genel olarak olumlu şirket bilançolarının etkisiyle değer kazandı. Özellikle, Tapestry ve YUM! Brands beklentileri aşan sonuçlarıyla dikkat çekerken, Qualcomm ve Ford gibi şirketler kötü bilançolar ve olumsuz tahminler nedeniyle değer kaybetti. Qualcomm, akıllı telefon talebine dair endişeler nedeniyle düşerken, Ford ise kârlılığının azalabileceğini açıkladı. Skyworks Solutions, sektörde artan rekabet nedeniyle en sert düşüşü yaşadı. ABD'de ekonomik veriler karışık sinyaller verdi. Haftalık işsizlik başvurularının beklentilerden fazla artması iş gücü piyasasının zayıfladığına işaret etti. Ancak dördüncü çeyrek üretkenlik verisi tahminlerle uyumlu geldi ve birim iş gücü maliyetlerinin beklenenden düşük artması Fed'in politika kararları için olumlu bir sinyal olarak değerlendirildi.

Düşen Hisse Senetleri

Hisse	Fiyat	Değişim(%)	Beklenti
HP	27.72	16.48	Negatif
TENB	39.95	7.78	Negatif
VRNS	40.01	7.75	Negatif+
F	9.26	7.49	Negatif+
PAL	8.11	6.78	Negatif+
ACTU	8.82	6.56	Negatif

DXY

TEMEL HABERLER

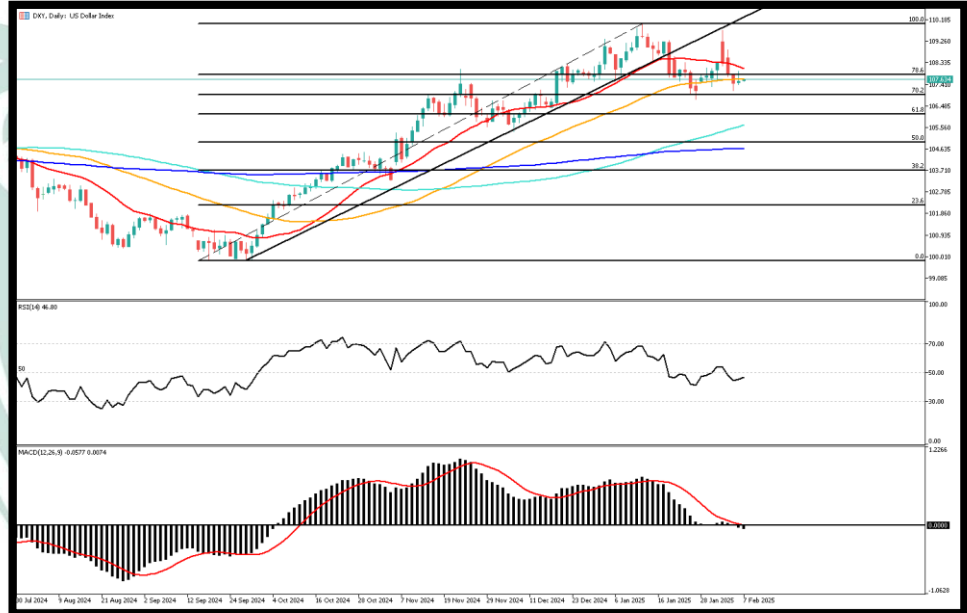
ABD Hazine Bakanı Scott Bessent, ABD'nin Başkan Donald Trump yönetiminde "güçlü dolar" politikasını sürdürdüğünü belirterek, "Doların güçlü olmasını istiyoruz. İstemediğimiz şey, diğer ülkelerin para birimlerini zayıflatması, ticaretlerini manipüle etmesi" dedi.

Bessent, Bloomberg televizyonuna verdiği röportajda, Elon Musk'ın başında olduğu Hükümet Verimliliği Departmanı (DOGE) ekibinde yer alan kişilerin federal ödeme verilerine okuma erişimi konusunda çok fazla yanlış bilgi olduğunu söyledi.

Söz konunu kişilerin iki Hazine çalışanı olduğuna işaret eden Bessent, Bakanlığın ödeme sistemlerinde herhangi bir "oynama" yapılmadığını anlattı.

TEKNİK ANALİZ

DXY, yaşadığı yükselişlerden sonra kısa vadeli düzeltme eğilimi içerisindeki hareketlerini koruyor. Anlık işlemlerde 107.63 seviyelerinden geçen DXY, bu bağlamda kısa vadeli majör destek bölgesi 107 seviyelerini test ediyor. Bugün ABD'den gelecek TDI veri seti fiyatlamalar için yakın takipte olacakken, olası geri çekilmelerin devamında alt tarafta 107.00 ilk destek, 106.50 ise gün içi majör destek konumunda. Yükselişlerde ise 108.00 ilk direnç, 108.50 ise majör direnç olarak takip edilecek. Göstergeler POZİTİF.



Destek Seviyeleri: 107.00 – 106.50 – 106.00 – 105.50
Direnç Seviyeleri: 108.00 – 108.50 – 109.00 – 109.50

RSI: AL | MACD: AL | SMA: AL

EURUSD

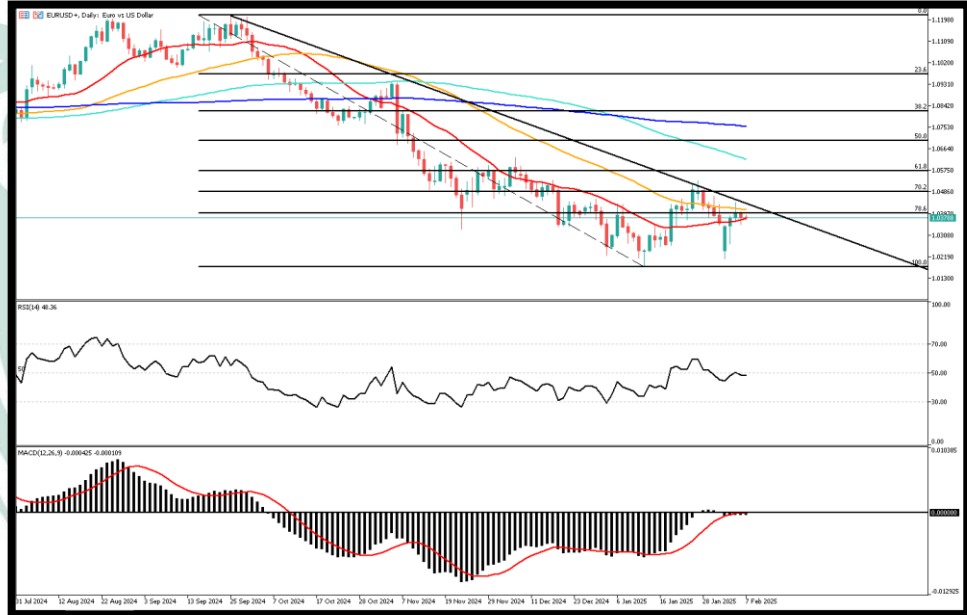
TEMEL HABERLER

Avrupa Birliği (AB) Komisyonunun Dış İlişkiler Sözcüsü Anouar El Anouni, AB Komisyonunun günlük basın toplantısında Trump'ın "ABD'nin, Gazze Şeridi'ni devralacağına" ilişkin sözleriyle ilgili açıklama yaptı.

Sözcü, "AB, hem İsraililer hem de Filistinliler için uzun vadeli bir barışa giden tek yol olduğuna inandığımız iki devletli çözüme tamamen bağlı kalmaya devam ediyor. Gazze'nin gelecekteki bir Filistin devletinin ayrılmaz bir parçası olduğunu açıkça belirttik." ifadelerini kullandı. El Anouni, AB'nin pozisyonunun "Filistinlilerin daha fazla zorla yerinden edilmemesi" yönünde olduğunun altını çizdi. Trump, Beyaz Saray'da kabul ettiği İsrail Başbakanı Binyamin Netanyahu ile düzenlenen ortak basın toplantısında, ABD'nin Gazze Şeridi'ni devralacağını söylemişti.

TEKNİK ANALİZ

Parite, ana düşüş trendi içerisindeki görüntüsünü korumaya devam ederken, DXY'de yaşanan düzeltme eğilimi, kısa vadede 1.02'lerden tepkilere yol açmakta. Anlık işlemlerde 1.0380 seviyelerinden geçen EURUSD, bu bağlamda bugün ABD'den açıklanacak TDI veri setini yakın takip edecek. Bugün alt tarafta 1.0320 ilk önemli destek olarak gündeme gelebilir. Kırılmasıyla 1.0280 majör konumdadır. Yükselişlerde ise 1.0450 ilk direnç, 1.0500 ise majör direnç olarak takip edilecek. Göstergeler dipten toparlanmaya işaret ediyor.



Destek Seviyeleri: 1.0320 – 1.0270 – 1.0250 – 1.0220

Direnç Seviyeleri: 1.0435 – 1.0470 – 1.0500 – 1.0550

RSI: NOTR | MACD: NOTR | SMA: SAT

USDJPY

TEMEL HABERLER

Japonya'nın Aralık ayındaki hane halkı harcamaları Temmuz 2024'ten bu yana ilk artışını kaydederek, reel olarak yıllık bazda yüzde 2,7 arttı.

Rakam ekonomistlerin beklentisi yüzde 0,2'yi büyük ölçüde aştı ve Japonya Merkez Bankası'nın başka bir faiz oranı artışına yönelik argümanı güçlendirdi.

Japonya İstatistik Bürosu'nun Cuma günlük raporuna göre, Japonya'daki ortalama hane halkı harcamaları Aralık ayında 352.633 yen (2.332 dolar) olarak gerçekleşti ve bir önceki yıla göre nominal olarak yüzde 7 arttı.

TEKNİK ANALİZ

JPY, faiz artırımına yönelik BoJ söylemleriyle değer kazanımını sürdürürken, anlık işlemlerde 151.67 seviyelerinden geçtiği görülüyor. Teknik açıdan şu aşamada ana yükseliş trendi dışında fiyatlanan ürün, bugün ABD'den açıklanacak TDI veri setini yakından takip edecek. Bugün üst tarafta 153.50 bölgesi ilk direnç, 155.00 bölgesi ise majör direnç olarak gündeme gelebilir. Geri çekilmelerde ise 150.50 ilk destek, 149.00 bölgesi ise majör destek konumunda. Göstergeler şimdilik NEGATİF.



Destek Seviyeleri: 154.50 – 154.00 – 153.50 – 153.00
Direnç Seviyeleri: 155.67 – 156.00 – 156.50 – 157.00

RSI: SAT | MACD: SAT | SMA: SAT

XAUUSD

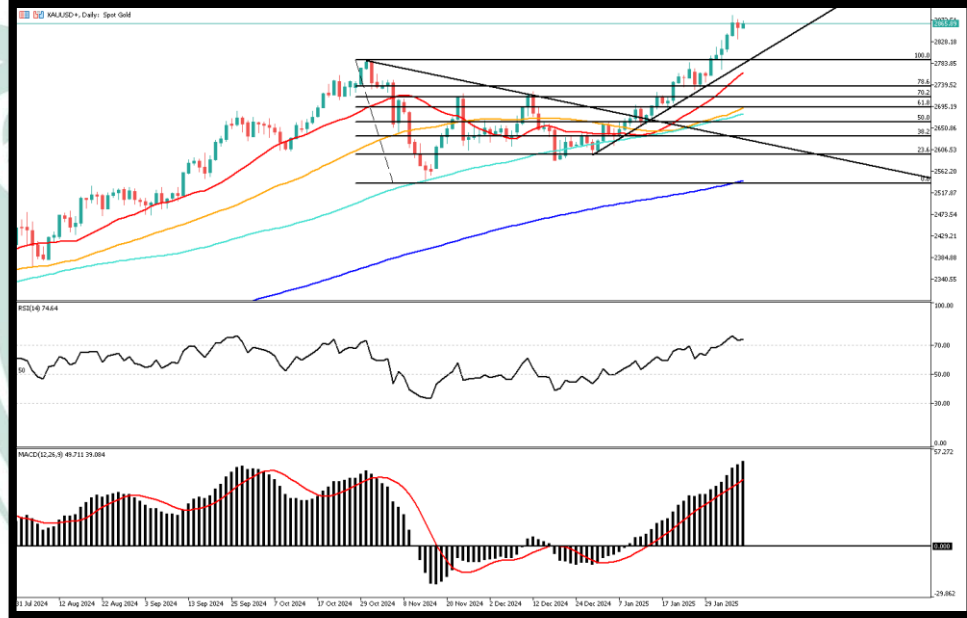
TEMEL HABERLER

Citigroup Inc., Donald Trump'ın tetiklediği jeopolitik gerilimler ve ticaret savaşlarının güvenli liman varlıklarına olan talebi artırmasıyla, altın fiyatlarının üç ay içinde ons başına 3.000 dolarlık rekor seviyeye ulaşmasını bekliyor.

ABD başkanı, ekonomik büyümeyi yavaşlatabilecek, enflasyonu yeniden canlandırabilecek ve küresel ticareti bozabilecek tarifeler ihtimaliyle piyasaları sarstı. Kenny Hu öncülüğündeki Citi analistleri hazırladıkları raporda, yatırımcıların külçe altının getirdiği güvenliği cazibesine yönelmeye devam edeceğini ve merkez bankalarının rezervlerini artırmaya devam edeceğini yazdı. Citi analistleri, daha yavaş büyüme ve yüksek faiz oranları gibi risklere atıfta bulunarak, "Altın boğa piyasası Trump 2.0 altında devam edecek gibi görünüyor" dedi.

TEKNİK ANALİZ

Altın fiyatları, artan tarife riskleri ve makro belirsizlik ortamında yükseliş serisini sürdürüyor. Anlık işlemlerde 2860 seviyelerinden geçen Ons altın, bugün ABD'den açıklanacak TDI veri setine önem atfedecek. Bugün için yükselişlerde 2890 ilk direnç, 2940 ise majör kısa vadeli hedef olarak takip edilmeli. Geri çekilmelerde ise 2840-30 bölgesi ilk önemli destek, 2817-2800 bölgesi ise majör destek olarak gündemde olacak. Göstergeler POZİTIF değerlendiriliyor.



Destek Seviyeleri: 2807 – 2800 – 2792 – 2784
Direnç Seviyeleri: 2818 – 2826 – 2837 - 2845

RSI: AL | MACD: AL | SMA: AL

BRENT

TEMEL HABERLER

ABD Hazine Bakanlığı'ndan İran ile ilişkili yeni yaptırıma yönelik açıklama yapıldı.

Açıklamada, Yabancı Varlıkları Kontrol Ofisinde (OFAC), yüz milyonlarca dolar değerinde İran ham petrolünün Çin'e sevkiyatını kolaylaştıran uluslararası şebekeye yaptırım uygulanacağı bildirildi. Petrolün İran Silahlı Kuvvetleri ve yaptırım uygulanan paravan şirketi Sepehr Energy adına sevk edildiği öne sürülen açıklamada, yaptırımın Çin, Hindistan ve Birleşik Arap Emirlikleri (BAE) dahil birçok bölgedeki kuruluş ve kişinin yanı sıra birkaç gemiyi kapsadığı belirtildi. Açıklamada, İran'ın her yıl petrol satışından milyarlarca dolar gelir sağladığına işaret edilerek, silahlı kuvvetlerinin bu petrol satışları ve sevkiyatları için yabancı merkezli paravan şirketler ve komisyonculardan oluşan ağları kullandığı ileri sürüldü.

TEKNİK ANALİZ

Petrol, test edilen 83 dolar bölgesinden sert satışlara maruz kalırken, anlık işlemlerde 75 dolara kadar gerilemiş durumda. Trump'ın petrol üretimi ve İran yaptırımlarıyla alakalı açıklamaları volatilitayı yükseltirken, bugün gözler TDI veri setinde olacak. Olası senaryolarda bugün alt tarafta 74.50 ilk destek, 74.00 ise majör destek olarak takip edilecek. Yükselişlerde ise üst tarafta, 76.00 ilk direnç, 76.50 ise majör kısa vadeli direnç konumunda. Göstergeler şimdilik NEGATİF değerlendiriliyor.



Destek Seviyeleri: 74.50 – 74.00 – 73.50 – 73.00
Direnç Seviyeleri: 76.50 – 77.00 – 77.50 – 78.00

RSI: SAT | MACD: SAT | SMA: SAT

SP500

TEMEL HABERLER

ABD Çalışma Bakanlığı, Ekim-Aralık 2024 dönemine ilişkin tarım dışı işgücü verimliliği ve birim emek maliyeti öncü verilerini açıkladı. Buna göre ülkede tarım dışı iş gücü verimliliği geçen yılın dördüncü çeyreğinde bir önceki çeyreğe kıyasla yüzde 1,2 artış kaydetti. Söz konusu veriye ilişkin piyasa beklentisi, yüzde 1,5 artması yönündeydi. İş gücü verimliliği, 2024'ün üçüncü çeyreğinde yüzde 2,3 artmıştı.

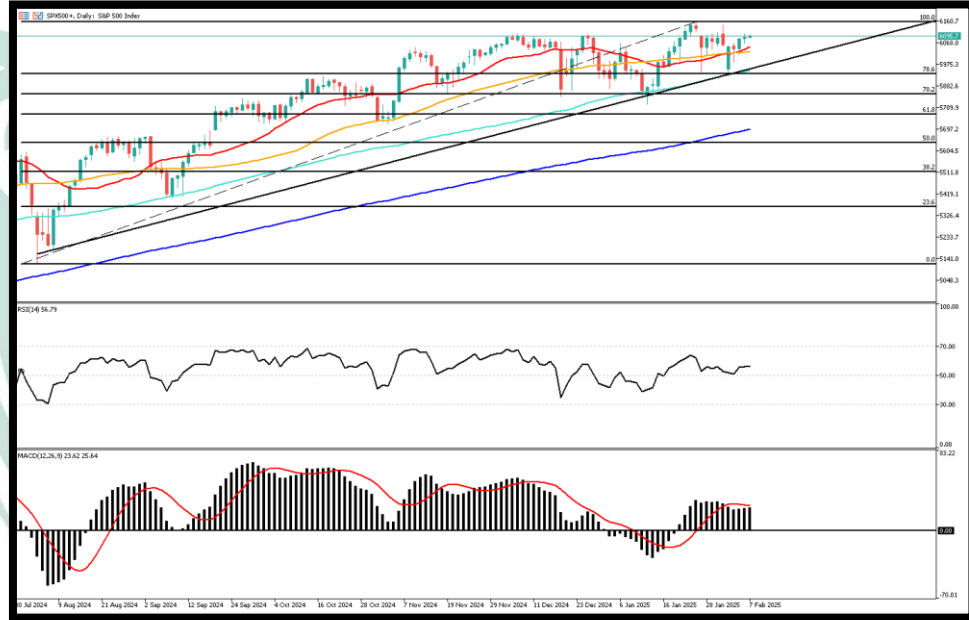
Üretim geçen yılın son çeyreğinde, bir önceki çeyreğe göre yüzde 2,3 ve çalışma saati yüzde 1 arttı.

Tarım dışı işgücü verimliliği, Ekim-Aralık 2024 döneminde yıllık bazda ise yüzde 1,6 yükseldi.

ABD Merkez Bankası'nın (FED) takip ettiği enflasyon göstergelerinden biri olan birim emek maliyeti ise geçen yılın dördüncü çeyreğinde bir önceki çeyreğe göre yüzde 3 arttı.

TEKNİK ANALİZ

SPX endeksi, dün pozitif bir kapanış yapsa da, teknik görünüm direnç seviyelerinde zorlanmaya işaret ediyor. Anlık fiyatlamalarda 6090 seviyelerinden geçen ürün, kısa vadede 6100-6150 bölgesini önemli direnç olarak takip edecek. Geri çekilmelerde ise alt tarafta 6050 ila 6000 bölgesi yakın önemli destek konumunda olacak. Göstergeler şimdilik NOTR, görece POZİTİF değerlendiriliyor. Bugün ABD'den açıklanacak olan TDI veri seti odak noktasında olacak.



Destek Seviyeleri: 5950 – 5900 – 5850 – 5800

Direnç Seviyeleri: 6000 – 6050 – 6100 – 6150

RSI: **NOTR**

MACD: **NOTR**

SMA: **AL**

DAX40

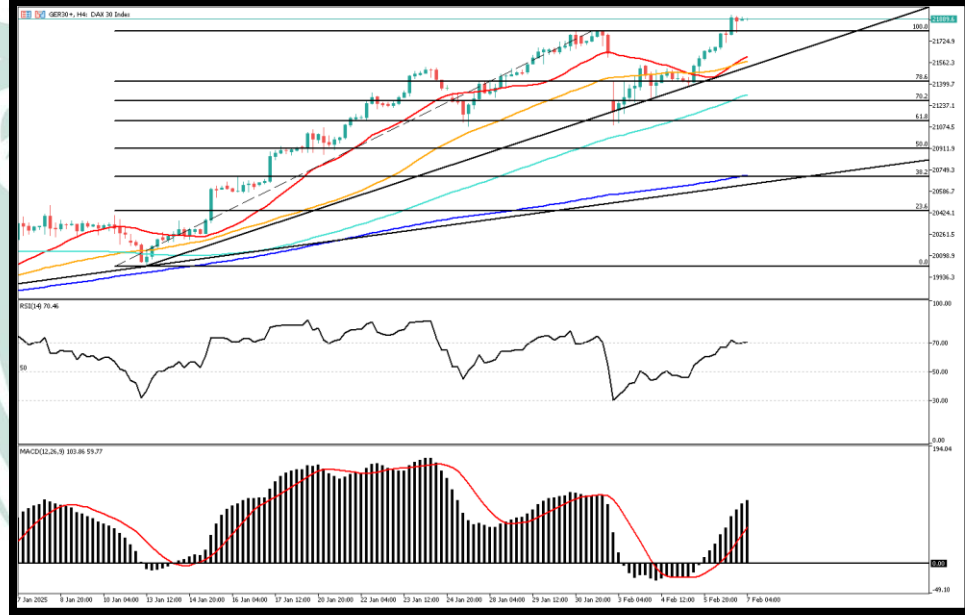
TEMEL HABERLER

AMB Yönetim Kurulu Üyesi Piero Cipollone, enflasyonun düşmesiyle birlikte Avrupa Merkez Bankası faiz oranlarının daha da düşme potansiyeli olduğunu söyledi ve ABD yönetiminin Çin ile ticaret savaşının 20 üyeli euro bölgesi üzerinde olumsuz bir etki yaratabileceği konusunda uyardı.

AMB, büyüme endişelerinin fiyat endişelerini bastırmaya başlamasıyla Haziran ayından bu yana borçlanma maliyetlerini beş kez düşürdü ve yatırımcılar, iki yıllık durgunluktan toparlanmaya çalışan bir ekonomiyi canlandırmak için bu yıl en az üç faiz indirimi daha öngörüyor.

TEKNİK ANALİZ

DAX endeksi, dipten aldığı tepki ile sert yükseliyor. Anlık işlemlerde 21900 seviyesinden geçerken, kısa vadede yaşanan pozitifliğin devamı üst tarafta 22k seviyesinin test edilmesiyle sonlanabilir. Öte yandan AB'de gelen bilançolar kısmi pozitif destek olmayı sürdürüyor. Teknik açıdan bugün için alt tarafta 21700 bölgesi ilk önemli destek olarak takip edilmeli. Yükselişlerde ise üst tarafta 22k ilk direnç konumunda. Göstergeler şu aşamada POZİTİF değerlendiriliyor.



Destek Seviyeleri: 21300 – 21150 – 21000 – 20800
Direnç Seviyeleri: 21550 – 21670 – 21780 – 22000

RSI: AL | MACD: AL | SMA: AL

NAS100

TEMEL HABERLER

Amazon, Ekim-Aralık 2024 dönemine ilişkin bilançosunu açıkladı.

Buna göre, Amazon'un net satışları geçen yılın son çeyreğinde, bir önceki yılın aynı dönemine kıyasla yaklaşık yüzde 10 artarak 187,8 milyar dolara yükseldi.

Piyasa beklentisi, şirketin bu dönem için 187,3 milyar dolar net satış rakamı açıklayacağı yönündeydi. Şirketin net satışları, 2023'ün dördüncü çeyreğinde 170 milyar dolar olarak kayıtlara geçmişti.

TEKNİK ANALİZ

Endeks, yaşanan sert satışlardan sonra toparlanarak anlık işlemlerde 21700 seviyelerine kadar yükselmiş durumda. Teknik açıdan kısa vadede dipten gelen bu toparlanma üst tarafta 21900 seviyelerinin test edilmesiyle sonlanabilir. Bugün için ABD'den açıklanacak olan TDI veri seti endeks için önemli olacak. Öte yandan bilançolar tarafında rakamsal beklentiler karşılanırsa da, ileriye dönük söylemler satış baskısı oluşturuyor. Teknik açıdan bugün üst tarafta 21900 bölgesi ilk direnç, 22k ise hedef konumunda. Geri çekilmelerde 21600 bölgesi önemli.



Destek Seviyeleri: 20999 – 20850 – 20700 – 20500
Direnç Seviyeleri: 21400 – 21600 – 21800 – 22000

RSI: NOTR | MACD: NOTR | SMA: AL

BTCUSD

TEMEL HABERLER

Avrupa Merkez Bankası (ECB) Yönetim Kurulu Üyesi Piero Cipollone, ABD Başkanı Donald Trump'ın sabit kripto paralara verdiği desteğin Avrupa'nın dijital euro çalışmalarını hızlandırabileceğini belirtti. Cipollone, Reuters'a verdiği röportajda, Avrupa Birliği (AB) Parlamentosu ve Konseyi'nin dijital euro mevzuat çalışmalarını 2025 yazına kadar tamamlamasını umduğunu ve bu sürecin Kasım ayında yeni düzenlemelerin oylanmasına olanak tanıyacağını ifade etti.

ECB uzun süredir dijital euro üzerinde çalışıyor ancak siyasi ve finansal çevrelerde bu girişime yönelik şüpheler sürüyor. Cipollone, ABD merkezli sabit kripto paraların Avrupa bankalarından mevduat çekmesi nedeniyle endişeli olduklarını vurguladı. Sabit kripto paralar, özellikle dolar bazlı olanlar, Avrupalı tüketicilerin bankalardaki mevduatları yerine tercih edilebilecek bir alternatif olarak görülüyor.

TEKNİK ANALİZ

Dün yaşanan satışlardan sonra toparlanan bitcoin, bugün anlık işlemlerde 97k seviyelerinden geçiyor. Teknik açıdan kısa vadede yaşanan bu hareket majör desteklerin kısa vadede kaybedileceği bir süreci gösterirken, olası senaryolarda 90k desteğine doğru geri çekilmelere sıcak bakılmalı. Yükselişlerde ise üst tarafta 103.5k direnci önemini korumayı sürdürüyor. Göstergeler şimdilik negatif olarak değerlendiriliyor.



Destek Seviyeleri: 93500 – 92000 – 91000 – 88500
Direnç Seviyeleri: 96500 – 98500 – 101100 – 103500

RSI: SAT | MACD: SAT | SMA: SAT

USDTRY

TEMEL HABERLER

Bankacılık Düzenleme ve Denetleme Kurumunun (BDDK) yayımladığı haftalık bültene göre, bankacılık sektörünün toplam kredi hacmi, 31 Ocak haftasında 162 milyar 931 milyon lira artarak 16 trilyon 204 milyar 249 milyondan, 16 trilyon 367 milyar 179 milyon liraya çıkararak kredi büyümesinde ivlenme kaydetti.

13 haftalık yıllıklandırılmış ve kur etkisinden arındırılmış büyüme ticari kredilerde büyüme 2 puanlık artışla yüzde 24,5'den yüzde 26,4'e çıktı. Ticari kredilerdeki büyüme 5,5 ayın zirvesi olarak ölçüldü.

Tüketici kredilerindeki büyüme de artış gösterdi.

Tüketici kredilerindeki büyüme 2 puanı aştı. Bir önceki hafta yüzde 40,8 olan tüketici kredisi büyümesi 30 Ocak haftasında yüzde 43,4 olarak kaydedildi.



RİSK BİLDİRİMİ

Kaldıraçlı alım satım sistemi yüksek getiri ile birlikte yüksek riski de beraberinde getirmektedir. Kaldıraçlı işlem, yatırımcıların hesaplarına aktarmış oldukları düşük teminatlarla, teminat miktarının belirli bir katına kadar işlem yapmalarına imkân veren, piyasa ile aynı yönde hareket edilmesi durumunda yüksek getiri elde edilmesine olanak sağlarken, tersi durumda ise paranızın tamamını yitirmenize sebep olabilen finansal bir mekanizmadır.

Kaldıraçlı alım satım işlemlerinde, taşınan pozisyonun değeri ile ilgili semboldeki fiyat hareketlerine duyarlıdır. Kaldıraç etkisiyle birlikte, fiyatlanmalardaki dalgalanmalar nedeniyle oluşabilecek kar veya zarar tutarı artabilmektedir. Kaldıraçlı Forex işlemi yapmak her yatırımcı için uygun olmayabilir.