

GÜNLÜK BÜLTEN

3 Mart 2025



Piyasalarda Anlık Fiyatlamalar

EUR/USD 1.0406	XAUUSD 2861.16	BRENT 73.46	SP500 5970	DAX40 22644	NASDAQ 20921	BITCOİN 92040	USDTRY 36.3810
--------------------------	--------------------------	-----------------------	----------------------	-----------------------	------------------------	-------------------------	--------------------------

Piyasalarda Öne Çıkan Haber Başlıkları Ve Gelişmeler

- Küresel piyasalarda dikkatler jeopolitik gelişmelerde
- Çin yeni teşvik planını açıklamaya hazırlanıyor
- Bitcoin Trump'ın açıklamasıyla yükseldi
- Altın düşüşün ardından yeniden yükselişte
- Petrol tarifeler öncesi yükselişte
- Türkiye'de Şubat'ta yıllık enflasyon yüzde 39,05

Yükselen Hisse Senetleri

Hisse	Fiyat	Değişim (%)	Beklenti
SMMT	20.69	11.90	Pozitif
GRDN	20.00	8.28	Pozitif
BCAX	13.30	7.61	Pozitif
RIOT	9.28	7.16	Notr
MSTR	255.43	6.41	Negatif
CLSK	7.99	6.39	Negatif
ZBIO	7.01	6.05	Pozitif
MARA	13.92	6.02	Pozitif

Genel piyasa yorumu

Asya piyasaları, Çin'den gelen olumlu fabrika verilerine rağmen, ABD'nin artırdığı tarifelerin etkisiyle dalgalandı. Hong Kong'da Mixue Bingcheng'in halka arzı büyük ilgi gördü, ancak Hang Seng ve Şanghai endeksleri düştü. Japonya ve Avustralya borsaları yükselirken, Tayvan ve Tayland geriledi. ABD'de S&P 500 ve Nasdaq %1,6, Dow Jones %1,4 yükseldi. Yapay zeka hisseleri ve Bitcoin'de sert düşüşler yaşandı. Enflasyon beklentilere paralel gerilerken, hane halkı harcamaları ocakta azaldı. Trump'ın tarifelerinin enflasyonu artırabileceği endişesi sürerken, piyasalar müzakere ihtimalini takip ediyor. Petrol fiyatları hafif yükseldi, dolar yen karşısında geriledi. Bitcoin 92.500 dolardan işlem görüyor.

Düşen Hisse Senetleri

Hisse	Fiyat	Değişim (%)	Beklenti
BYDDF	47.95	6.66	Negatif
WAVE	7.51	6.59	Pozitif
ENPH	57.33	6.31	Pozitif
DELL	102.76	4.70	Pozitif
LI	30.83	3.73	Pozitif
FSLR	136.18	3.54	Pozitif

DXY

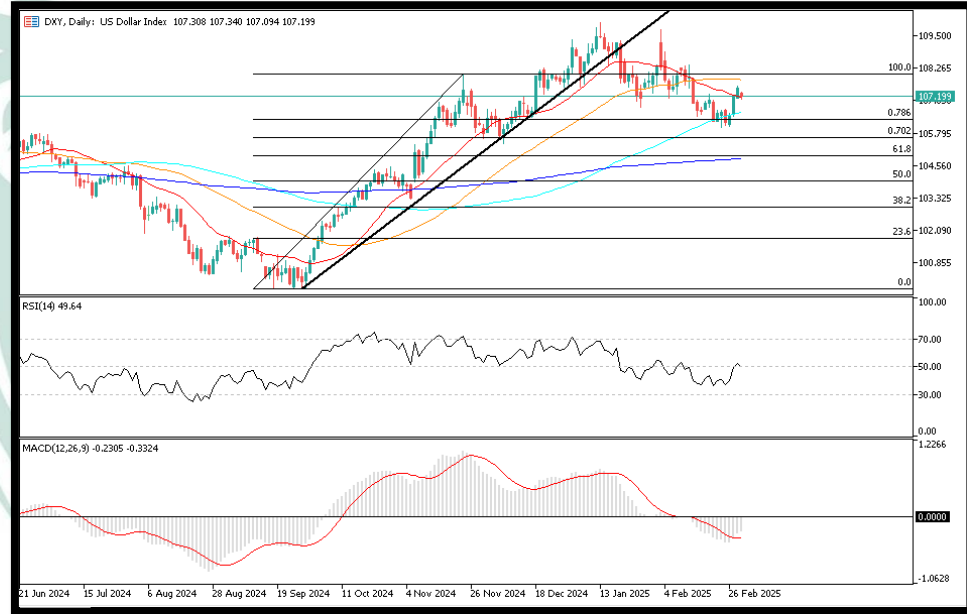
TEMEL HABERLER

ABD Başkanı Donald Trump'ın gümrük vergisi tehditleri geçen hafta doları bir kez daha yükseltti, ancak giderek büyüyen bir yatırımcı grubu, ABD ekonomisinin soğuduğuna dair işaretler ve bir ticaret savaşının doları daha da zayıflatacağı endişesiyle rezerv para birimi aleyhinde pozisyon almaya başladı.

Tarife açıklamalarının yol açtığı günlük dalgalanmaların ötesine bakan yatırımcılar, bu adımların enflasyonu yeniden canlandırabileceği, faiz oranlarını yüksek tutabileceği risklerinden çok, ekonominin zayıflaması ihtimaline odaklanmaya başladı.

TEKNİK ANALİZ

Trump'ın geçtiğimiz hafta ki tarife söylemleri, bu hafta yakın takip konusu olacak. Kanada ve Meksika'ya %25, Çin'e %10 tarifeler yarın yürürlüğe giriyor. Bu dolar tarafında toparlanmaya destek olabilir. Teknik açıdan DXY tarafına baktığımızda, anlık işlemlerde 107.19 seviyelerinden geçtiği görülüyor. Şu aşamada kritik 107.50 direncini aşabilirse, üst tarafta 108.00 seviyesini majör olarak takip edebilir. Geri çekilmelerde ise alt tarafta 106.50 ilk destek, 106.00 ise majör destek konumundadır. Göstergeler şimdilik POZİTİFE dönme çabasında.



EURUSD

TEMEL HABERLER

İsviçre Merkez Bankası Pazartesi günü yaptığı açıklamada, yükselen hisse senedi piyasaları, yükselen altın fiyatları ve güçlenen ABD doları sayesinde 2024 yılında 80,7 milyar İsviçre frangıyla (89,50 milyar dolar) rekor yıllık kâr elde ettiğini duyurdu. 2017'de 54 milyar franklık önceki rekorunu rahatlıkla geçen banka, 2023'teki 3,2 milyar franklık zararından keskin bir dönüş yaptı ve Ocak ayındaki yaklaşık 80 milyar franklık tam yıllık kâr beklentisini biraz aştı.

TEKNİK ANALİZ

Tarife söylemlerinin etkisiyle, EURUSD paritesi Cuma günü satış baskısı altında kalırken, anlık işlemlerde 1.0403 seviyelerinden geçtiği görülüyor. Teknik açıdan kritik 1.04 desteği üzerinde kalmayı devam ettirdiği sürece toparlanma beklentileri canlı olabileceken, olası kırılımlarda alt tarafta 1.0350 yakın destek, 1.0300 ise majör destek konumundadır. Yükselişlerde ise üst tarafta 1.0450 ilk direnç, 1.05 ise majör direnç konumunda. Göstergeler şimdilik Pozitif değerlendiriliyor.



Destek Seviyeleri: 1.0450 – 1.0400 – 1.0350 – 1.0300
Direnç Seviyeleri: 1.0505 – 1.0540 – 1.0590 – 1.0620

RSI: NOTR | MACD: AL | SMA: AL

USDJPY

TEMEL HABERLER

Japonya'nın en üst düzey döviz diplomatı Atsushi Mimura, döviz kurunun ülkenin reel ücret artışı hedefini olumsuz etkileyebileceği konusunda dikkatli olunması gerektiğini söyledi. Hükümetin, yen'in yüzde 10 değer kaybetmesinin enflasyon oranını yüzde 0,3 artırabileceği tahminini aktaran Mimura, ücret artışlarının yüzde sıfır civarında seyretmesi durumunda döviz kurunun reel ücretler üzerinde "belirleyici bir etkiye sahip olabileceğini" söyledi.

TEKNİK ANALİZ

USDJPY çaprazı bu sabah Japonya Döviz bakanından gelen açıklamalarla çalkalanırken, anlık işlemlerde 150.20 seviyelerinden geçiyor. Teknik açıdan kısa vadede yaşanan sert satışlardan sonra konsolide olma çabası görülürken, olası senaryolarda alt tarafta 149.50 ilk destek, 149.00 ise majör destek konumunda. Yükselişlerde ise üst tarafta 151.00 ilk direnç, 152.00 ise majör direnç olarak takip edilebilir. Göstergeler şimdilik pozitif olarak değerlendiriliyor.



XAUUSD

TEMEL HABERLER

Altın, geçen haftaki sert düzeltmenin ardından yükseldi. Yatırımcılar, ABD Başkanı Donald Trump'ın önemli ticaret ortaklarına ithalat vergileri uygulamaya hazırlanmasını değerlendiriyor.

Külçe altın, yılın rekor kıran başlangıcından sonra bazı yatırımcıların kâr elde etmesiyle 2025'in ilk haftalık kaybını elde ettikten sonra ons başına 2.870 dolara yakın işlem görüyor. Trump, bu hafta Kanada ve Meksika'ya yüzde 25'lik vergi ve Çin'e uygulanan vergiyi iki katına çıkarmayı planlıyor. Bu hareketlerin, halihazırda soğuma belirtileri gösteren bir ekonomiyi baltalayacağı yönündeki endişeler artıyor; bu da kıymetli metalin güvenli liman statüsünü destekliyor. Ekonomini ile ilgili endişelerin yeniden canlanmasıyla, Fed'in faiz oranlarında indirime gideceği beklentileri arttı. Bu da külçe altının getiri sağlamayan bir varlık olarak cazibesini artırdı.

TEKNİK ANALİZ

Altın fiyatları kısa vadede yaşadığı satış baskısından sonra konsolide olma çabasına girerken, anlık işlemlerde 2860 seviyelerinden geçiyor. Kısa vadede yaşanan satış, ABD tahvillerindeki ralliye bağlanabileceken, bu hafta TDİ gibi önemli veriler altın fiyatlarını yakından etkileyecek. Teknik açıdan bugün alt tarafta 2850 bölgesi ilk öne çıkan yakın destek konumunda. Yükselişlerde ise üst tarafta 2870 – 2880 bölgesi direnç olarak takip edilebilir. Göstergeler şimdilik Negatif.



Destek Seviyeleri: 2930 – 2920 – 2915 – 2900

Direnç Seviyeleri: 2944 – 2954 – 2968 - 2987

RSI: NOTR

MACD: AL

SMA: AL

BRENT

TEMEL HABERLER

Petrol, Trump yönetiminin Çin de dahil olmak üzere ABD'nin başlıca ticaret ortaklarına yönelik planlanan tarifeleri öncesinde haftanın başında değer kazandı.

Brent, Eylül ayından bu yana en büyük aylık kaybından sonra varil başına 73 doların üzerine çıkarken, ABD Ham Petrolü 70 dolara yakın işlem görüyor. Salı günü başlaması planlanan Çin, Meksika ve Kanada'ya uygulanan vergiler ertelenebilir, ancak herhangi bir erteleme muhtemelen geçici olacaktır.

ABD Başkanı Donald Trump'ın bir dizi ülkeye kapsamlı tarifeler uygulama tehditleri, küresel piyasalardaki hissiyatı etkiledi. Bundan dolayı petrol vadeli işlemleri Ocak ortasından bu yana düşüş eğiliminde.

TEKNİK ANALİZ

Brent, sert satış baskısından sonra durulma eğilimi sergilerken , anlık işlemlerde 73 dolar seviyelerinden geçiyor. Teknik açıdan ana yükseliş trendi destek bölgesinde fiyatlanan ürün, bugün alt tarafta 73.00 seviyelerini yakinen takip edecek. Kırılmımda ise alt tarafta 72.50 majör olarak gündeme gelebilir. Yükselişlerde ise üst tarafta 74.00 ilk direnç, 74.50 ise majör direnç konumunda olacak. Göstergeler şimdilik Negatif.



Destek Seviyeleri: 75.50 – 75.00 - 74.50 – 74.00
Direnç Seviyeleri: 76.00 – 76.50 – 77.00 – 78.00

RSI: NOTR | MACD: SAT | SMA: SAT

SP500

TEMEL HABERLER

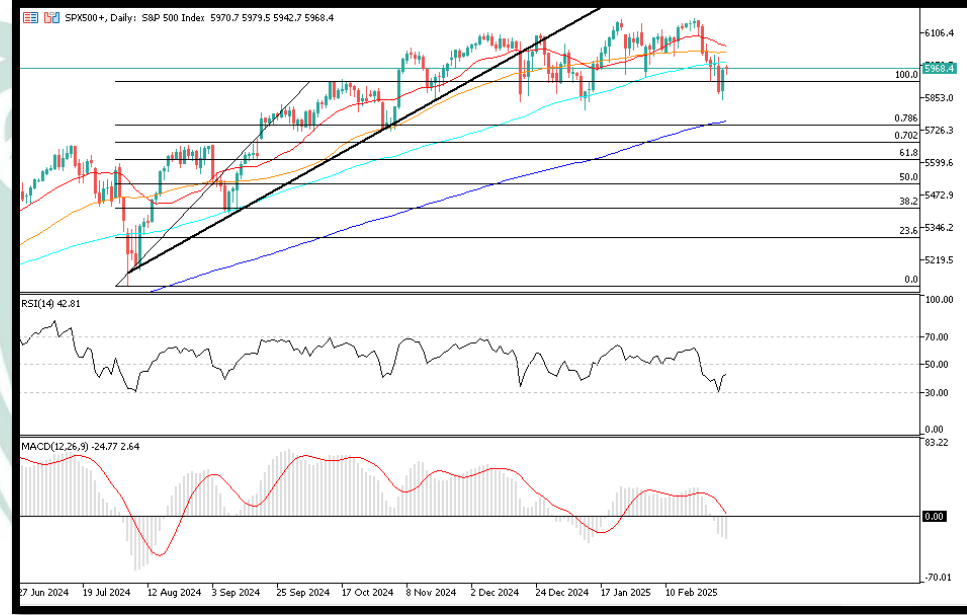
Wall Street borsaları Cuma gnk Trump-Zelenski kavgası, ekirdek PCE verisi ve tarife aıklamalarının ardından gn sonunda younlařan alımlarla ykseldi.

Fed'in tercih ettiėi enflasyon gstergesi ekirdek PCE ocakta aylık yzde 0,3 ve yıllık yzde 2,6 artarak 2021 bařından bu yana en kk yıllık artıřı kaydetti.

ABD Hazine Bakanı Scott Bessent, Meksika'nın in'e ABD ile aynı oranda tarife uygulamayı teklif ettiėini syledi ve Kanada'ya ayısını yapma aėrısında bulundu. in'e ynelik yzde 10 ilave gmrk vergisi ile bir kez daha ertelenmezse Meksika ve Kanada'ya yzde 25'lik tarifeler Salı gn yrrlėe girecek.

TEKNİK ANALİZ

Borsalar, getiėimiz hafta sert satıř baskısı altında kalsa da, Cuma gn gelen toparlanma trendlerin korunma abasını adına nemliydi. Bu baėlamda, anlık iřlemlerde 5968 seviyelerinden geen SPX, kısa vadede 6k direncini yakın takip edebilir. Kırılmasıyla daha st tarafta 6050 majr diren konumundadır. Geri ekilmelerde ise alt tarafta 5900 ilk destek, 5850 ise majr destek olarak takip edilmelidir. Gstergeler řimdilik dipten toparlanma abasını gsteriyor.



Destek Seviyeleri: 5950 – 5900 – 5850 – 5800
Diren Seviyeleri: 6000 – 6050 – 6100 – 6150

RSI: **SAT** | MACD: **SAT** | SMA: **AL**

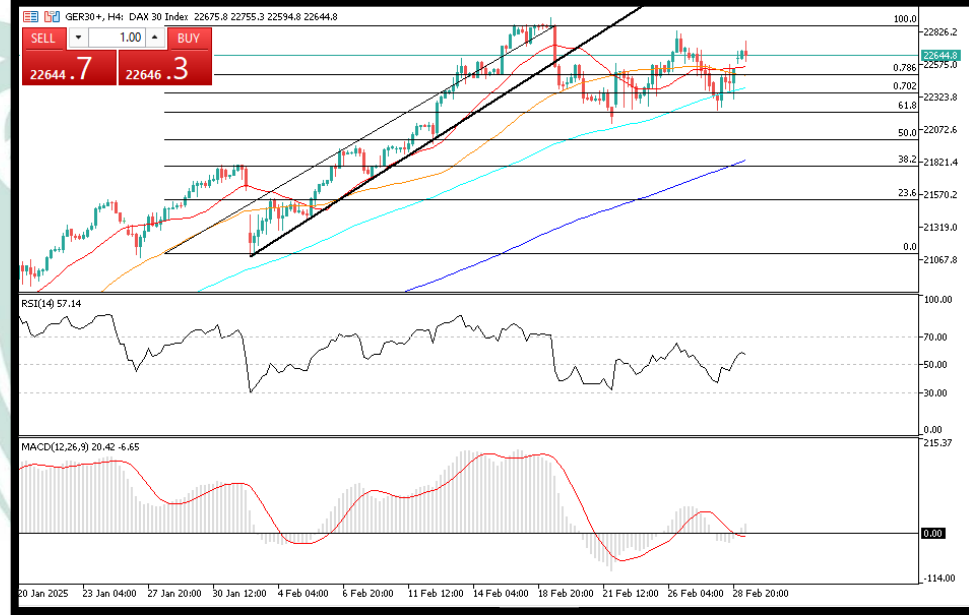
DAX40

TEMEL HABERLER

Alman silah üreticilerinin hisseleri, Avrupa liderlerinin Ukrayna için bir barış planı hazırlama konusunda anlaşmaya varmasının ardından savunma harcamalarının artacağı beklentisiyle pazartesi günü keskin bir şekilde yükselmeye hazırlanıyor. Avrupa liderleri, Ukrayna Devlet Başkanı Volodimir Zelenskiy'nin ABD Başkanı Donald Trump ile tartışmasından iki gün sonra, Pazar günü Londra'da düzenlenen zirvede savunmaya daha fazla harcama yapılması gerektiği konusunda anlaşta . Reuters ayrıca, Almanya'da yeni hükümeti kurmak için görüşmelerde bulunan partilerin bir savunma fonu kurmayı değerlendirdiğini bildirdi.

TEKNİK ANALİZ

DAX, Avrupa'da yükselen savunma sanayi hisselerinin yarattığı pozitiflikle 22600 seviyelerinden geçerken, teknik açıdan bearish eğilim sergiliyor. Bu bağlamda alt tarafta 22500 seviyeleri bugün önemli destek olarak takip edilecek. Yükselişlerde ise üst tarafta 22700 ilk direnç, 22800 ise majör direnç konumunda. Göstergeler şimdilik negatif kalmayı sürdürüyor.



Destek Seviyeleri: 22471 – 22271 – 22071 – 21971
Direnç Seviyeleri: 22650 – 22850 – 23050 – 23250

RSI: AL | MACD: SAT | SMA: AL

NAS100

TEMEL HABERLER

Çin Devlet Başkanı Şi Jinping, yılın en büyük siyasi toplantısı olan Ulusal Halk Kongresi'ne yenilenen ekonomik güvenle giriyor. Ancak, ABD Başkanı Donald Trump'ın artırdığı gümrük tarifeleri, Pekin yönetimini zorlayabilir.

Yapay zekâ alanındaki ilerlemeler ve Başkan Şi'nin Alibaba'nın kurucusu Jack Ma gibi özel sektör girişimcileriyle yakınlaşması, Ulusal Halk Kongresi öncesinde borsada güçlü bir yükseliş yaşanmasını sağladı.

Çarşamba günü Pekin'de başlayacak olan bu yıllık oturum, bakanlar ve eyalet liderleri de dahil olmak üzere binlerce delegeyi bir araya getirecek. Analistlere göre, yetkililer bu yıl için yaklaşık yüzde 5'lik iddialı bir büyüme hedefi belirleyecek.

TEKNİK ANALİZ

Nasdaq, kısa vadede yaşadığı satışlardan sonra Cuma günü toparlanma sergilerken, anlık işlemlerde 20900 seviyelerinden geçiyor. Teknik açıdan kısa vadede 20700 desteği üzerinde kaldığı sürece hareketlenme yukarı yönlü oluşmaya devam edebilecekken, olası kırılımlarda ise alt tarafta 20500 ilk destek, 20300 ise majör destek konumunda. Yükselişlerde ise üst tarafta 21k ilk direnç, 21200 ise majör direnç olarak takip edilecek. Göstergeler şimdilik Negatif.



Destek Seviyeleri: 21300 – 21200 – 21000 – 20900
Direnç Seviyeleri: 21400 – 21500 – 21600 – 21700

RSI: SAT | MACD: SAT | SMA: AL

BTCUSD

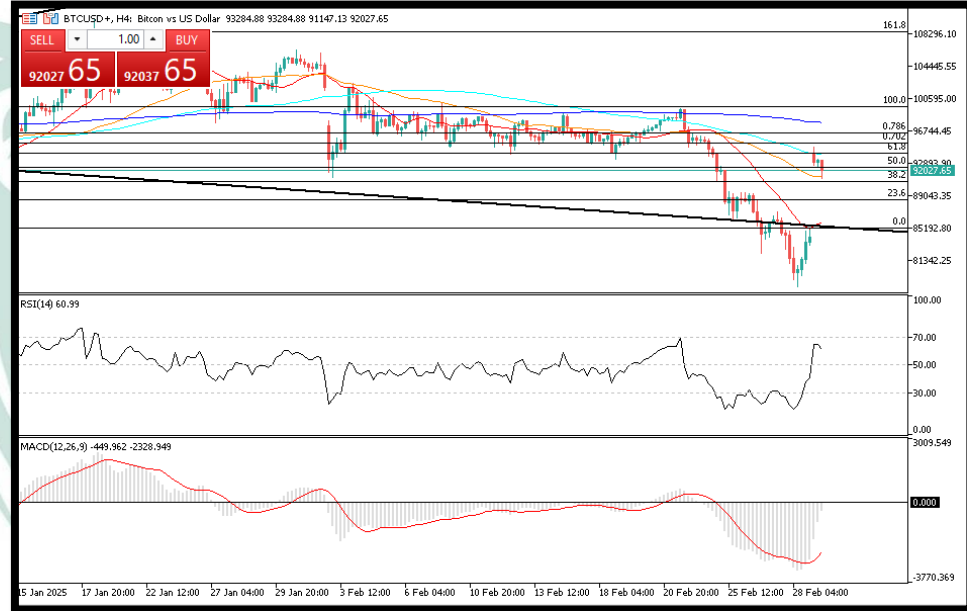
TEMEL HABERLER

Truth Social'dan ABD stratejik kripto rezervi planlarını duyuran Trump kripto rezervini güçlendirmek için rezervlere XRP, SOL ve ADA'yı dahil ettiğini belirtti.

Trump "Biden Yönetimi tarafından yıllarca süren yozlaşmış saldırıların ardından ABD kripto rezervi bu kritik sektörü yükseltecek. Bu nedenle Dijital Varlıklara ilişkin kararname, XRP, SOL ve ADA'yı içeren bir Kripto Stratejik Rezervi için Başkanlık Çalışma Grubu'nun ilerlemesini sağladı. ABD'nin kripto başkenti olmasını sağlayacağım. Amerika'yı yeniden harika yapacağız" açıklamasını yaptı. Açıklama sonrası bitcoin, Pazar günü 89 bin dolara kadar yükseldi. En büyük dijital para birimi, Ocak ayında 109 bin doların üzerine çıkarak rekor seviyeye ulaşmasından bu yana yaklaşık yüzde 20'lik düşüş yaşadı.

TEKNİK ANALİZ

Bitcoin, hafta sonu yaşanan gelişmelere bağlı olarak %10'dan fazla yükselirken, anlık işlemlerde 92k seviyelerinden geçiyor. Teknik açıdan kısa vadede 90k desteği üzerinde kalmayı başardığı takdirde toparlanma üst tarafta 100k direncine kadar sürebilir. Kırılımlarda ise alt tarafta 80k desteği majör olarak güne gelecektir. Göstergeler Dipten toparlanıyor.



Destek Seviyeleri: 88500 – 86000 – 85000 – 83500
Direnç Seviyeleri: 90000 – 91500 – 93500 – 95000

RSI: SAT | MACD: SAT | SMA: SAT

USDTRY

TEMEL HABERLER

Şubat'ta tüketici fiyatları bir önceki yılın aynı dönemine göre yüzde 39,05 arttı.

Aylık enflasyon ise yüzde 2,27 oldu.

Bloomberg HT anketine katılan kurumların beklentisi yıllık enflasyonda yüzde 39,97; aylık enflasyonda ise yüzde 3 olmuştu.

Şubat ayında yıllık çekirdek enflasyon yüzde 40,21 oldu.

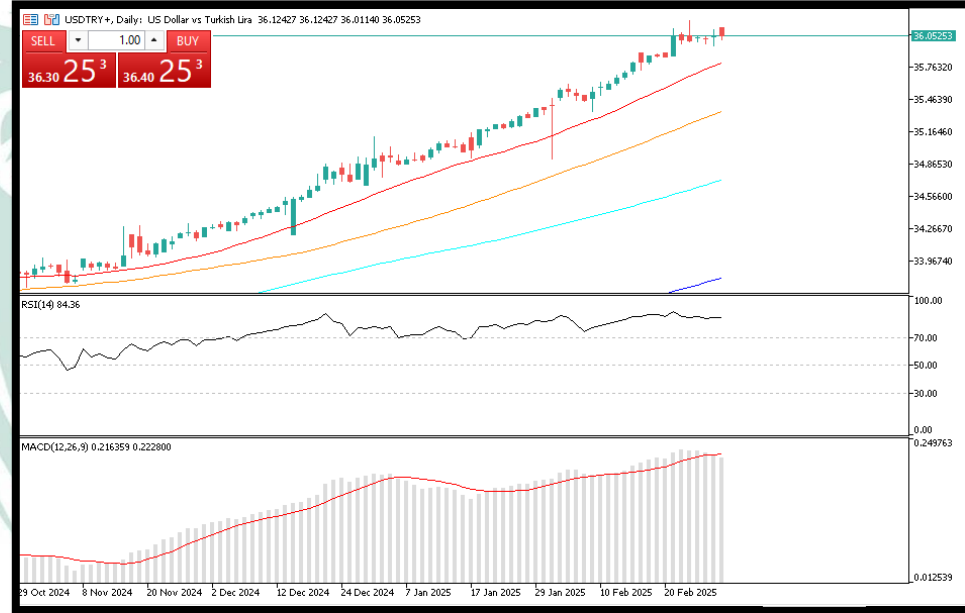
Aylık bazda en hızlı artış yüzde 9,92 ile eğitim grubunda yaşandı.

Eğitimi yüzde 4,58 ile konut ve yüzde 3,17 ile gıda ve alkolsüz içecekler takip etti. Aylık olarak giyim ve ayakkabı grubunda yüzde 5,06'lık ve sağlık grubunda ise yüzde 4,38'lik negatif enflasyon görüldü. Sağlık grubundaki negatif enflasyonda sağlıkta katılım payı ücretlerinde daha önce yapılan zamların geri alınması etkili oldu.

Ocak ayı sonunda SGK Sağlık Uygulama Tebliği'nde yapılan değişiklikle vatandaşlar tarafından ödenen muayene katkı payı devlet hastanelerinde yüzde 233, eğitim ve şehir hastanelerinde yüzde 543 oranında artırılmış, bu zam enflasyon verisi üzerinde yukarı yönlü bir etki yaratmıştı. Şubat ayında bu zammın bir kısmının geri alınmasının ardından enflasyon verisinin daha ılımlı geleceği beklentisi ortaya çıkmıştı.

Yıllık olarak da en yüksek artış yüzde 94,90 ile eğitimde gerçekleşti.

Eğitimin ardından yüzde 70,81 ile konut, yüzde 45,90 ile lokanta ve oteller grubu geldi.



RİSK BİLDİRİMİ

Kaldıraçlı alım satım sistemi yüksek getiri ile birlikte yüksek riski de beraberinde getirmektedir. Kaldıraçlı işlem, yatırımcıların hesaplarına aktarmış oldukları düşük teminatlarla, teminat miktarının belirli bir katına kadar işlem yapmalarına imkân veren, piyasa ile aynı yönde hareket edilmesi durumunda yüksek getiri elde edilmesine olanak sağlarken, tersi durumda ise paranızın tamamını yitirmenize sebep olabilen finansal bir mekanizmadır.

Kaldıraçlı alım satım işlemlerinde, taşınan pozisyonun değeri ile ilgili semboldeki fiyat hareketlerine duyarlıdır. Kaldıraç etkisiyle birlikte, fiyatlanmalardaki dalgalanmalar nedeniyle oluşabilecek kar veya zarar tutarı artabilmektedir. Kaldıraçlı Forex işlemi yapmak her yatırımcı için uygun olmayabilir.