



# GÜNLÜK BÜLTEN

7 Mart 2025



## Piyasalarda Anlık Fiyatlamalar

EUR/USD 1.0841	XAUUSD 2917.16	BRENT 70.43	SP500 5758	DAX40 23150	NASDAQ 20128	BITCOİN 88077	USDTRY 36.3810
-------------------	-------------------	----------------	---------------	----------------	-----------------	------------------	-------------------

## Piyasalarda Öne Çıkan Haber Başlıkları Ve Gelişmeler

- Küresel piyasalar sürekli değişen tarife kararlarını yakalamaya çalışıyor
- Şubat'ta en yüksek reel getiri külçe altında oldu
- Bitcoin, 'rezerv' hayal kırıklığıyla sert düştü
- Japonya deflasyonun bittiğini ilan etmeye hazırlanıyor
- Küresel yarı iletken satışları Ocak'ta yüzde 17,9 arttı
- Petrol Ekim'den bu yana en büyük haftalık kaybına hazırlanıyor

## Yükselen Hisse Senetleri

Hisse	Fiyat	Değişim (%)	Beklenti
BCAX	15.75	5.85	Pozitif
PBF	21.01	4.74	Pozitif
ZBIO	7.27	4.45	Pozitif
BBY	78.60	4.06	Notr
VZ	44.23	3.24	Negatif
ZS	202.16	2.91	Pozitif
XPEV	22.23	2.63	Pozitif
FLOC	23.41	2.45	Negatif

## Genel piyasa yorumu

ABD borsaları Perşembe günü sert bir satış dalgasına maruz kalarak S&P 500 ve Nasdaq 100 endekslerinin son dört ayın en düşük seviyelerine gerilemesine neden oldu. Bu düşüşte, ABD'nin ticaret politikalarına dair belirsizlikler, küresel tahvil getirilerindeki yükseliş ve teknoloji sektöründeki beklentileri karşılamayan bilançolar etkili oldu. Başkan Trump'ın Kanada ve Meksika'dan gelen ürünlere %25 gümrük vergisi getirmesi ve Çin'den ithal edilen ürünlere %10'dan %20'ye çıkarması, küresel ticaret savaşına yönelik endişeleri artırarak piyasaları baskı altına aldı. Ancak Trump, otomobil üreticileri için tarifeleri bir ay erteleyerek ve USMCA anlaşmasına uygun ticarete geçici bir muafiyet tanıyarak kısmi bir yumuşama sinyali verdi.

## Düşen Hisse Senetleri

Hisse	Fiyat	Değişim (%)	Beklenti
MRVL	72.28	19.81	Negatif
OKLO	25.97	14.26	Pozitif
PLTR	80.46	10.73	Pozitif
RDDT	150.72	10.56	Negatif
VST	114.41	9.82	Negatif
RIOT	8.12	8.61	Negatif

# DX

## TEMEL HABERLER

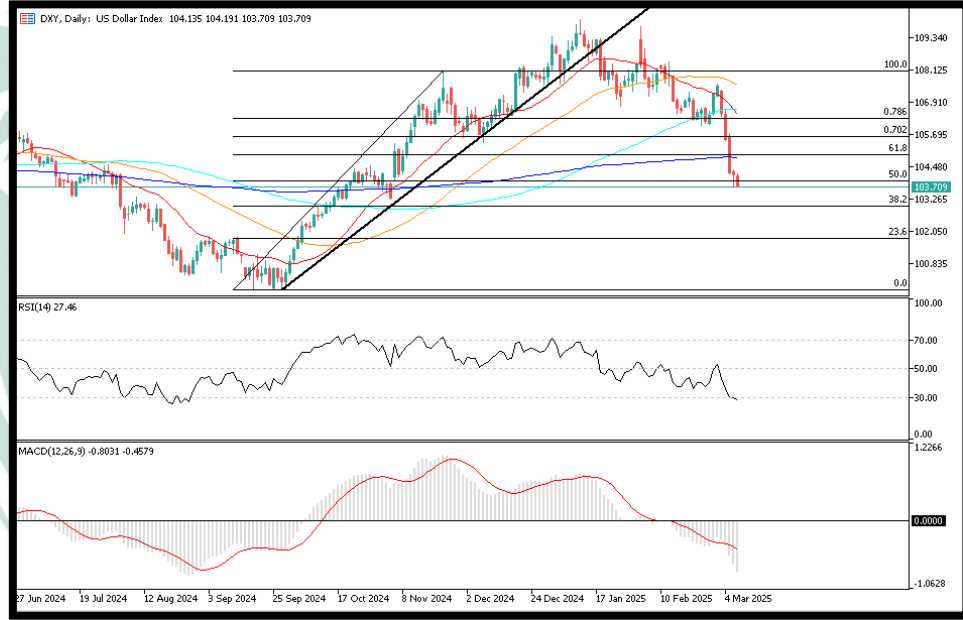
Atlanta Fed Başkanı Raphael Bostic, ABD Başkanı Donald Trump'ın politikalarının ekonomiyi nasıl etkileyeceği konusunda netlik kazanmasının birkaç ay sürebileceğini söyledi ve yetkililerin faiz oranlarını en azından ilkbahar sonuna kadar sabit tutabileceğini öne sürdü.

Bostic, "Soru şu, tüm bunlar nasıl çözülecek? İlkbahar sonundan yazı kadar çok fazla netlik elde edersek şaşırım" dedi.

Bostic, ekonominin gidişatının "tamamen belirsiz" olduğunu ekledi.

## TEKNİK ANALİZ

DX tarafında, ağır satış baskısı ABD hükümetinin tarife belirsizliği ile devam ediyor. Anlık işlemlerde 103.60 seviyelerinden geçen DX, kısa vadede yaşadığı sert satışlardan sonra alt tarafta majör düzletme bölgesine girmiş durumda. Bu bağlamda bu bölgenin aşağı yönlü kaybedilmesine bağlı olarak alt tarafta, 100.00 desteği gündeme gelebilir. Olası yükselişlerde ise üst tarafta 105.00 direnç bölgesi yakinen takip edilecek. Göstergeler şimdilik Negatif kalmayı sürdürüyor.



**Destek Seviyeleri: 103.50 – 103.00 – 102.50 – 102.00**  
**Direnç Seviyeleri: 104.20 – 104.60 – 105.00 – 105.50**

**RSI: SAT | MACD: SAT | SMA: SAT**

# EURUSD

## TEMEL HABERLER

AB liderlerini Brüksel'de olağanüstü zirve için bir araya getiren toplantı sürerken, "Avrupa'nın savunması" başlığında kabul edilen sonuçlar duyuruldu.

Buna göre AB liderleri, Avrupa'nın daha egemen, kendi savunmasından daha sorumlu bir yaklaşımla hem acil hem gelecekteki zorluklar ve tehditlerle özerk şekilde hareket edip başa çıkmak için daha donanımlı olması gerektiğini vurguladı.

## TEKNİK ANALİZ

Parite, kısa vadede Avrupa'da artması planlanan savunma harcamalarının etkisiyle yükseliyor. Öte yandan tahvil tarafına gelen satışlar getirileri yükseltirken, FX piyasasında EURO pozitif fiyatlamaları gündeme getiriyor. Anlık işlemlerde 1.0840 seviyelerinde fiyatlanan Parite, teknik açıdan kritik 1.06 bölgesi üzerinde kaldığı sürece orta vadede 1.10 direncini test etmek isteyebilir. Olası geri çekilmelerde bugün için 1.0800 ilk destek, 1.0760 ise majör destek konumunda. Göstergeler POZİTİF.



**Destek Seviyeleri: 1.0880 – 1.0920 – 1.0970 – 1.10**  
**Direnç Seviyeleri: 1.0800 – 1.0760 – 1.0720 – 1.0680**

**RSI: AL | MACD: AL | SMA: AL**

## USDJPY

## TEMEL HABERLER

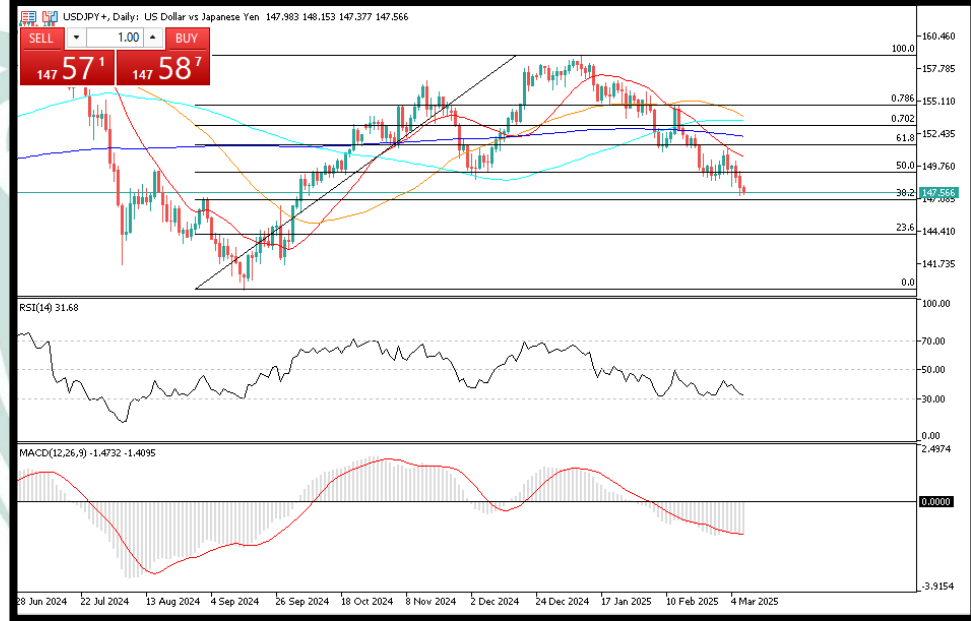
Japonya Ekonomi Bakanı Ryosei Akazawa, hükümetin uzun vadeli fiyat deflasyonunu resmen sona erdirdiğini ilan etmesi için gereken önemli eşiği aştığını söyledi.

Akazawa, Japonya'nın deflasyondan çıkıp çıkmadığını belirlemek için kullandığımız dört ana göstergenin de pozitifte döndüğünü söyledi ve Japonya'nın çıktı açığının geçen yılın son çeyreğinde pozitifte döndüğünü gösteren son verilere işaret etti.

Bu açıklama, hükümetin Japonya Merkez Bankası'nın (BOJ) bir sonraki faiz oranı artışının zamanlamasını etkileyebilecek ekonomik görünüm konusundaki iyimserliğini vurguladı.

## TEKNİK ANALİZ

USDJPY çaprazı, kısa vadede kritik destek bölgesi 148'i kaybederken, anlık işlemlerde 147.50 seviyelerinden geçiyor. Teknik açıdan ürün, alt tarafta 145 bölgesini hedefleyen hareketlere geçiş yapmış durumda. Bu bağlamda bugün gelecek TDI verisi bu hareketin onaylanmasında önemli olacak. Bugün için göstergeler Negatif kalmayı sürdürüyor. Bugün alt tarafta 147.00 ilk destek ,146.50 ise majör destek konumunda. Yükselişlerde ise üst tarafta 148.00 ilk direnç, 149.00 ise majör direnç konumunda.



**Destek Seviyeleri: 147.00 – 146.50 – 146.00 – 145.50**  
**Direnç Seviyeleri: 148.00 – 148.50 – 149.00 – 149.50**

**RSI: SAT | MACD: SAT | SMA: SAT**

# XAUUSD

## TEMEL HABERLER

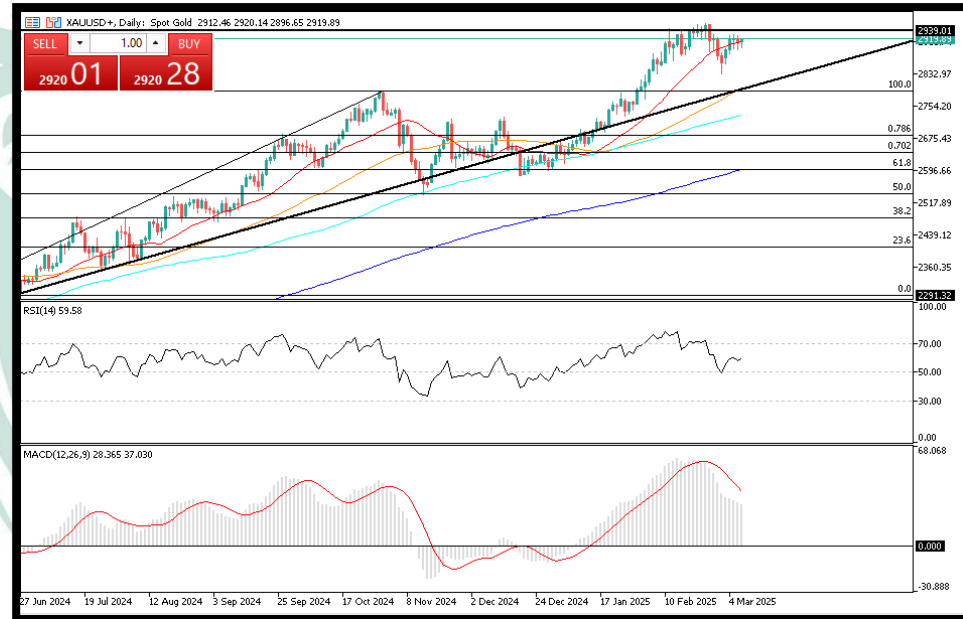
Altın, yeni ABD tarifelerinin piyasaları altüst etmesi ve ekonomik görünümle ilgili artan belirsizliğe katkıda bulunmasının ardından yatırımcıların güvenli liman talebinin artmasıyla haftalık kazanç yolunda.

Külçe altın, Cuma günü hafifçe gerileyerek ons başına 2.905 dolara yaklaştı ve hafta boyunca yüzde 1,7 arttı.

Ekonomistler büyük ölçüde vergilerin tüketiciler için potansiyel olarak daha yüksek fiyatlara ve daha yavaş büyümeye yol açacağını öngörüyor. Bu durum, hem fiyat istikrarını hem de maksimum istihdamı teşvik etmeye çalışan Fed'i zorlayan bir durum olabilir. Daha düşük faiz oranları, faiz ödemediği için değerli metale fayda sağlama eğilimindedir.

## TEKNİK ANALİZ

Altın fiyatları artan güvenli liman talebinin ortasında yükseliyor. Anlık işlemlerde 2920 seviyelerinden geçen değerli metal, bugün TDI veri setini yakinen takip edecek. Olası senaryolarda bugün alt tarafta 2900 destek seviyesi olarak gündeme gelebilir. Yükselişlerde ise üst tarafta 2930 ilk direnç, 2940 ise majör direnç konumunda. Göstergeler şimdilik Notr, görece pozitif.



**Destek Seviyeleri: 2900 – 2890 – 2880 – 2870**

**Direnç Seviyeleri: 2930 – 2940 – 2950 - 2960**

RSI: **NOTR** | MACD: **AL** | SMA: **AL**

# BRENT

## TEMEL HABERLER

Petrol, ABD Başkanı Donald Trump'ın büyük ticaret ortaklarına uyguladığı tarifelerin küresel piyasalara oynaklık ve belirsizlik getirmesiyle Ekim ayından bu yana en büyük haftalık düşüşe doğru gidiyor.

Brent varil başına 70 doların altında işlem gördü ve vergilerin talebi azaltacağı endişesiyle hafta boyunca yaklaşık yüzde 5 düştü. ABD Ham Petrolü 66 dolara yakın seyretti. Trump, yürürlüğe girmelerinden sadece birkaç gün sonra, 2 Nisan'a kadar bir ticaret anlaşması kapsamında olan Meksika ve Kanada'ya uygulanan tarifeleri azaltan emirleri Perşembe günü imzaladı.

## TEKNİK ANALİZ

Petrol, sert satış baskısından sonra tepki alımına maruz kalıyor. Anlık işlemlerde 70 dolar seviyesini korumaya çalışan Brent, bugün hareketin devamında üst tarafta 71 dolar seviyesini önemli direnç olarak takip edebilir. Kırılmasıyla 72 dolar ve 73 dolar seviyeleri önemli dirençler konumunda. Geri çekilmelerde ise alt tarafta 69 dolar ilk destek, 68 dolar ise majör destek konumunda. Göstergeler şimdilik Dipten toparlanma çabasında.



# SP500

## TEMEL HABERLER

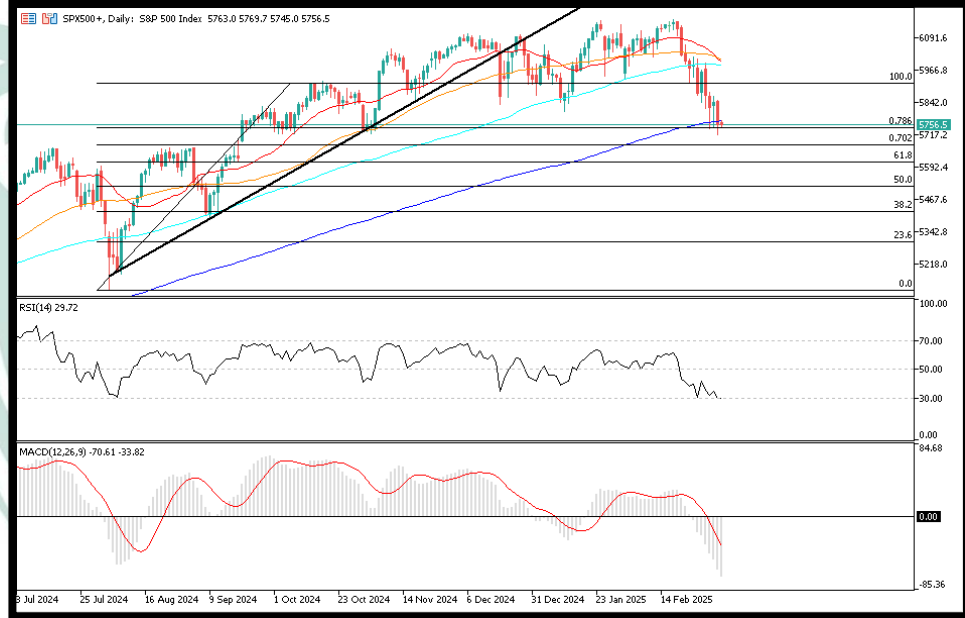
Piyasalar, Trump'ın ticaret tarifelerinde günden güne değişen kararlarına ayak uydurmaya çalışıyor. Wall Street hisse endeksleri yine sert kayıplar yaşarken Perşembe gününü S&P 500 yüzde 1,8, Nasdaq 100 yüzde 2,8 ekside tamamladı. Nasdaq 100 teknik düzeltme seviyesine çok yakın bulunuyor.

Trump'ın ABD'nin ticaret partnerlerine sergilediği yaklaşım Asya-Pasifik hisselerine de olumsuz yansıyor. Japonya ve Avustralya endeksleri yüzde 1,5'ten fazla değer kaybetti.

Bu sürecin kazananlarından Çin hisseleri dört yılın zirvesine yakın. Hong Kong'da işlem gören Çin hisseleri bu yıl neredeyse yüzde 23 yükseldi. Avrupa'da Stoxx 600 ise yükselişini 10. haftasına taşıdı. Öte yandan Trump ABD hisselerindeki kaybın arkasında "küreselcilerin olduğu" yorumunu yaptı. Tahvil piyasaları sarsıntılı bir haftanın ardından sakinleşti.

## TEKNİK ANALİZ

Dün ki seansta sert düşen SPX endeksi, bugün düzeltme bölgesinde fiyatlanmasını sürdürüyor. Anlık işlemlerde 5756 seviyelerinden geçen endeks, teknik açıdan kısa vadede yaşadığı sert satışlardan sonra toparlama eğilimi göstermeye çalışsa da, hareketler kısıtlı kalmakta. Bugün ABD'den açıklanacak olan TDI veri seti makro tarafta önemli olacak. Teknik açıdan bugün yükselişlerde 5800 ilk direnç, 5850 majör direnç konumunda. Geri çekilmelerde ise alt tarafta 5700 ilk destek, 5650 ise majör destek olarak takip edilebilir.



**Destek Seviyeleri: 5700 – 5650 – 5600 – 5550**  
**Direnç Seviyeleri: 5800 – 5850 – 5900 – 5950**

**RSI: SAT | MACD: SAT | SMA: SAT**



# DAX40

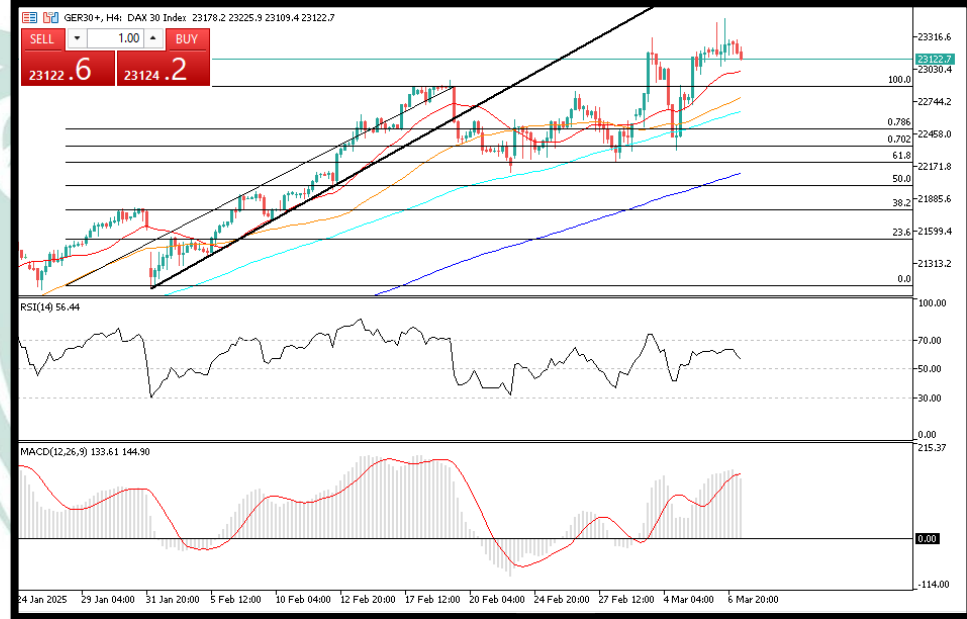
## TEMEL HABERLER

AB liderlerini Brüksel'de olağanüstü zirve için bir araya getiren toplantı sürerken, "Avrupa'nın savunması" başlığında kabul edilen sonuçlar duyuruldu.

Buna göre AB liderleri, Avrupa'nın daha egemen, kendi savunmasından daha sorumlu bir yaklaşımla hem acil hem gelecekteki zorluklar ve tehditlerle özerk şekilde hareket edip başa çıkmak için daha donanımlı olması gerektiğini vurguladı.

## TEKNİK ANALİZ

DAX endeksi, kısa vadeli zirve testlerinden sonra trend gücüne yönelik sorgu oluştururken, anlık işlemlerde 23122 seviyelerinden geçiyor. Teknik açıdan endeks kısa vadede 23k desteğini test etmeyebilir. Bu bağlamda bugün için alt tarafta 23k ilk destek, 22.8k ise majör destek konumunda. Yükselişlerde ise üst tarafta 23.2k ilk direnç, 23.3k ise majör direnç konumunda. Göstergeler şimdilik Negatife dönme sinyali veriyor.



**Destek Seviyeleri: 22471 – 22271 – 22071 – 21971**  
**Direnç Seviyeleri: 22650 – 22850 – 23050 – 23250**

RSI: **AL** | MACD: **SAT** | SMA: **AL**



# BTCUSD

## TEMEL HABERLER

Bitcoin, ABD'nin kripto para yetkilisi David Sacks'in, hükümetin stratejik Bitcoin rezervini finanse etmek için vergi mükelleflerinin parasını kullanmayacağını belirtmesinin ardından yüzde 2,1 düştü.

Bitcoin, Singapur saatiyle 10:19'da yüzde 5,7'ye kadar geriledikten sonra kaybını yüzde 2,1'e daraltarak 87.927 dolardan işlem gördü. Ether, XRP, Cardano ve Solana gibi diğer dijital varlıklar da en az yüzde 2 değer kaybetti.

Sacks'in X platformundaki paylaşımına göre Trump, uzun süredir beklenen stratejik Bitcoin rezervinin oluşturulmasına yönelik başkanlık kararnameyi imzaladı. Rezerv, federal hükümetin halihazırda sahip olduğu Bitcoin'lerle finanse edilecek.

## TEKNİK ANALİZ

Bitcoin, Trump'ın rezerv söylemlerinden sonra sert yükselse de, sonrasındaki belirsizlik ortamına bağlı olarak aynı sertlikte düştü. Anlık işlemlerde 83k seviyelerinden geçen ürün, teknik açıdan 90k direncini yukarı yönlü kırmadan yeni bir hareket beklememeli. Geri çekilmelerde ise alt tarafta 80k ilk destek, 75k ise majör destek konumunda. Göstergeler şimdilik NEGATİF.



**Destek Seviyeleri: 88500 – 86000 – 85000 – 83500**  
**Direnç Seviyeleri: 90000 – 91500 – 93500 – 95000**

**RSI: SAT | MACD: SAT | SMA: SAT**

# USDTRY

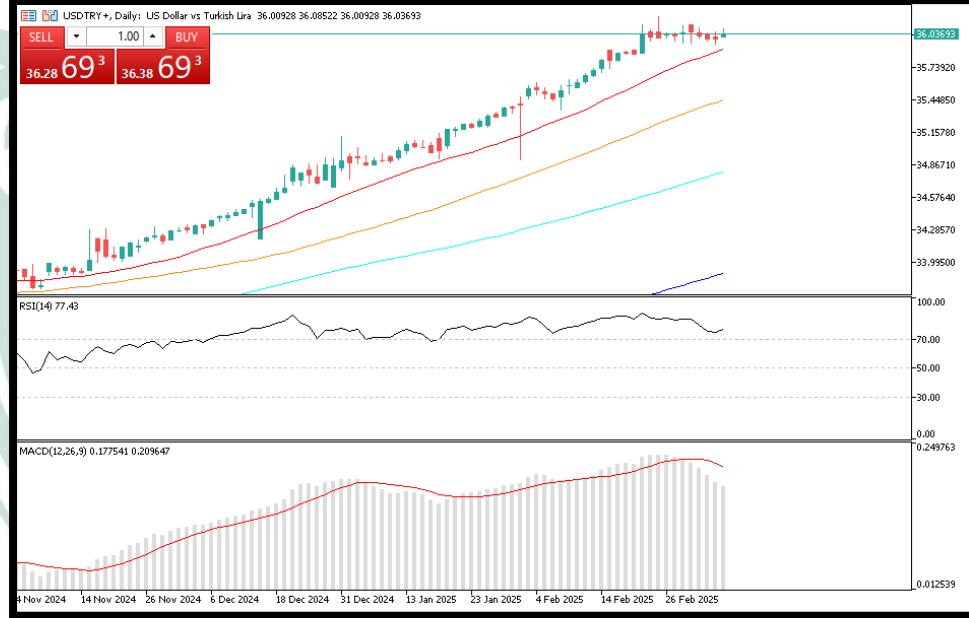
## TEMEL HABERLER

Türkiye Cumhuriyet Merkez Bankası (TCMB) piyasa beklentileri doğrultusunda faiz indirim kararı aldı.

Banka politika faizini 250 baz puanla yüzde 42,50 seviyesine indirdi.

Bloomberg HT anketine katılan kurumların beklentisi faizin yüzde 42,50 seviyesine indirilmesi yönündeydi.

Karar metninde enflasyonun ana eğiliminin Ocak ayındaki artış sonrasında Şubat ayında gerilediği v bu dönemde temel mal enflasyonunun görece düşük seyrini korurken, hizmet enflasyonunun Ocak ayına özgü artışın ardından yavaşladığı belirtildi. Yurt içi talebin dördüncü çeyrekte öngörülenin üzerinde olmakla birlikte, enflasyondaki düşüşü destekleyici seviyelerde seyrettiğini belirten TCMB öncü verilerin bu destekleyici görünümün yılın ilk çeyreğinde de sürdüğünü ima ettiğini ifade etti.



## RİSK BİLDİRİMİ

Kaldıraçlı alım satım sistemi yüksek getiri ile birlikte yüksek riski de beraberinde getirmektedir. Kaldıraçlı işlem, yatırımcıların hesaplarına aktarmış oldukları düşük teminatlarla, teminat miktarının belirli bir katına kadar işlem yapmalarına imkân veren, piyasa ile aynı yönde hareket edilmesi durumunda yüksek getiri elde edilmesine olanak sağlarken, tersi durumda ise paranızın tamamını yitirmenize sebep olabilen finansal bir mekanizmadır.

Kaldıraçlı alım satım işlemlerinde, taşınan pozisyonun değeri ile ilgili semboldeki fiyat hareketlerine duyarlıdır. Kaldıraç etkisiyle birlikte, fiyatlanmalardaki dalgalanmalar nedeniyle oluşabilecek kar veya zarar tutarı artabilmektedir. Kaldıraçlı Forex işlemi yapmak her yatırımcı için uygun olmayabilir.