



GÜNLÜK BÜLTEN

11 Mart 2025



Piyasalarda Anlık Fiyatlamalar

EUR/USD 1.0898	XAUUSD 2904.16	BRENT 69.81	SP500 5632	DAX40 22689	NASDAQ 19498	BITCOİN 80708	USDTRY 36.3810
-------------------	-------------------	----------------	---------------	----------------	-----------------	------------------	-------------------

Piyasalarda Öne Çıkan Haber Başlıkları Ve Gelişmeler

- Küresel piyasalarda ABD kasırgası
- Citi ABD hisse tavsiyesini düşürdü
- Japonya büyümesinde aşağı revizyon
- Altında denge arayışı
- Petrolde düşüş ivmesi sürüyor
- Bitcoin Kasım ayından beri en düşük seviyesine indi

Yükselen Hisse Senetleri

Hisse	Fiyat	Değişim (%)	Beklenti
ACTU	7,28	4,75	Pozitif
NEE	76,16	4,57	Pozitif
ENPH	63,32	2,74	Notr
XOM	111,80	2,55	Pozitif
NOC	495,45	1,84	Pozitif
GM	48,08	1,35	Pozitif
SMMT	17,99	1,18	Negatif
PEP	156,25	1,17	Pozitif

Genel piyasa yorumu

Pazartesi günü ABD hisse senetleri sert düşüşler yaşadı; S&P 500, Dow Jones ve Nasdaq 100 endeksleri son 5,75 ayın en düşük seviyelerine geriledi. Bu düşüşler, Başkan Trump'ın tarifeler ve federal iş gücündeki kesintiler nedeniyle ekonomik büyümenin baskı altına girebileceği yönündeki açıklamaları ve küresel ticaret savaşları endişeleriyle tetiklendi. Trump, Kanada ve Meksika'dan gelen mallara %25, Çin mallarına ise %20 gümrük vergisi getirdi ancak ABD otomobil üreticilerine ve bazı mallara bir aylık muafiyet tanıdı. Çin'deki zayıf ekonomik veriler de küresel büyüme endişelerini artırdı. Bitcoin fiyatı Trump'ın hükümetin kripto rezervi oluşturma kararına yönelik hayal kırıklığı nedeniyle %8'den fazla düştü, bu da kriptoyla bağlantılı hisse senetlerinde sert kayıplara yol açtı. ABD'de faiz oranları düştü ve 10 yıllık tahvil getirisi %4,200 seviyesine geriledi.

Düşen Hisse Senetleri

Hisse	Fiyat	Değişim (%)	Beklenti
RDDT	107,29	19,92	Negatif
COIN	179,23	17,58	Notr
MSTR	239,27	16,68	Pozitif
MARA	13,41	16,29	Notr
TSLA	222,15	15,43	Pozitif
DJT	19,92	11,47	Negatif

DX

TEMEL HABERLER

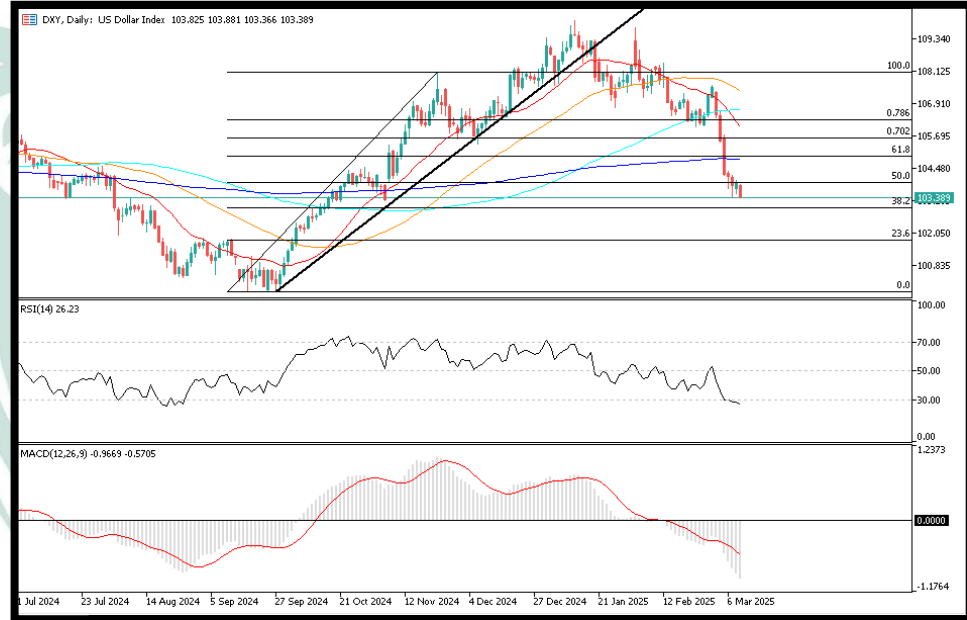
Goldman Sachs, ABD Başkanı Donald Trump'ın gümrük tarifesi politikalarının hayata geçmesiyle birlikte, ABD ekonomisinin geleceğine dair endişelerini paylaşan son Wall Street şirketi oldu.

Bankanın başekonomisti Jan Hatzius liderliğindeki ekip, pazartesi günü yayımladığı araştırma notunda, 2025 yılı için ABD GSYH büyüme tahminini yüzde 2,4'ten yüzde 1,7'ye düşürdü.

Hatzius, "Bu revizyonun nedeni, ticaret politikalarına ilişkin varsayımlarımızın önemli ölçüde daha olumsuz hâle gelmesidir" diye yazdı.

TEKNİK ANALİZ

DXY tarafında, ağır satış baskısı ABD hükümetinin tarife belirsizliği ile devam ediyor. Anlık işlemlerde 103.30 seviyelerinden geçen DXY, kısa vadede yaşadığı sert satışlardan sonra alt tarafta majör düzletme bölgesine girmiş durumda. Bu bağlamda bu bölgenin aşağı yönlü kaybedilmesine bağlı olarak alt tarafta, 100.00 desteği gündeme gelebilir. Olası yükselişlerde ise üst tarafta 105.00 direnç bölgesi yakinen takip edilecek. Göstergeler şimdilik Negatif kalmayı sürdürüyor.



Destek Seviyeleri: 103.50 – 103.00 – 102.50 – 102.00
Direnç Seviyeleri: 104.20 – 104.60 – 105.00 – 105.50

RSI: SAT | MACD: SAT | SMA: SAT

EURUSD

TEMEL HABERLER

Almanya'da Yeşiller Partisi savunma ve altyapı harcamaları için yüz milyarlarca euronun borç finansmanı yoluyla serbest bırakılmasını sağlayacak taslak paketi reddetti.

Merz'in Hristiyan Demokratların liderliğindeki bloğu ile yeni koalisyon hükümetini kurmak için görüşmelerde bulunan Sosyal Demokratlar, geçen hafta savunma harcamalarını Almanya'nın borç kısıtlamalarından büyük ölçüde ayırma ve 500 milyar euro (543 milyar dolar) tutarında bir altyapı fonu başlatmak için anlaşmaya varmıştı. Plan, Başkan Donald Trump'ın transatlantik ilişkileri altüst etmesiyle birlikte NATO ortakları tarafından Avrupa savunmasını güçlendirmenin bir yolu olarak benimsenmişti.

TEKNİK ANALİZ

Parite, kısa vadede Avrupa'da artması planlanan savunma harcamalarının etkisiyle yükseliyor. Öte yandan tahvil tarafına gelen satışlar getirileri yükseltirken, FX piyasasında EURO pozitif fiyatlama gündeme getiriyor. Anlık işlemlerde 1.0900 seviyelerinde fiyatlama Parite, teknik açıdan kritik 1.06 bölgesi üzerinde kaldığı sürece orta vadede 1.10 direncini test etmek isteyebilir. Olası geri çekilmelerde bugün için 1.0800 ilk destek, 1.0760 ise majör destek konumunda. Göstergeler POZİTİF.



Destek Seviyeleri: 1.0880 – 1.0920 – 1.0970 – 1.10
Direnç Seviyeleri: 1.0800 – 1.0760 – 1.0720 – 1.0680

RSI: AL | MACD: AL | SMA: AL

USDJPY

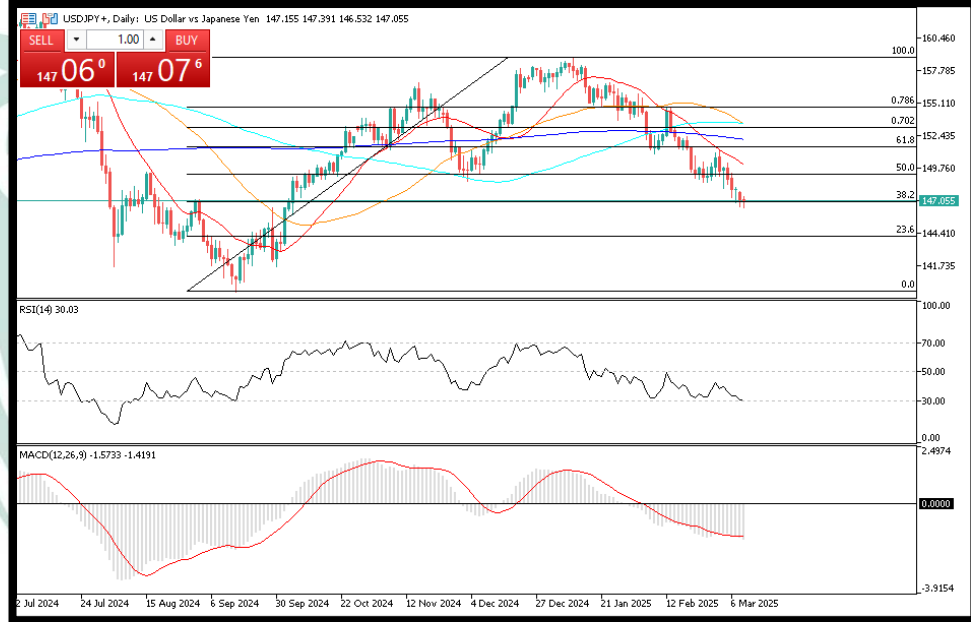
TEMEL HABERLER

Japonya'da ekonomik büyüme verisinin aşağı yönlü revize edilmesi, gelecek hafta gerçekleştirilecek toplantıda faizin sabit bırakılması yönündeki beklentileri destekledi.

Ülkede dördüncü çeyrek için daha önce yüzde 2,8 olarak açıklanan yıllıklandırılmış gayrisafi yurtiçi hasıla verisi yüzde 2,2 seviyesine revize edildi. Ekonomistlerin büyük bölümü tarafından öngörülmeven revizyon, stokların tahmin edilenden daha fazla azalması ve tüketimin daha zayıf seyretmesi üzerine gerçekleşti.

TEKNİK ANALİZ

USDJPY çaprazı, kısa vadede kritik destek bölgesi 148'i kaybederken, anlık işlemlerde 147.00 seviyelerinden geçiyor. Teknik açıdan ürün, alt tarafta 145 bölgesini hedefleyen hareketlere geçiş yapmış durumda. Bu bağlamda bugün gelecek JOLTS verisi bu hareketin onaylanmasında önemli olacak. Bugün için göstergeler Negatif kalmayı sürdürüyor. Bugün alt tarafta 147.00 ilk destek ,146.50 ise majör destek konumunda. Yükselişlerde ise üst tarafta 148.00 ilk direnç, 149.00 ise majör direnç konumunda.



Destek Seviyeleri: 147.00 – 146.50 – 146.00 – 145.50
Direnç Seviyeleri: 148.00 – 148.50 – 149.00 – 149.50

RSI: SAT | MACD: SAT | SMA: SAT

XAUUSD

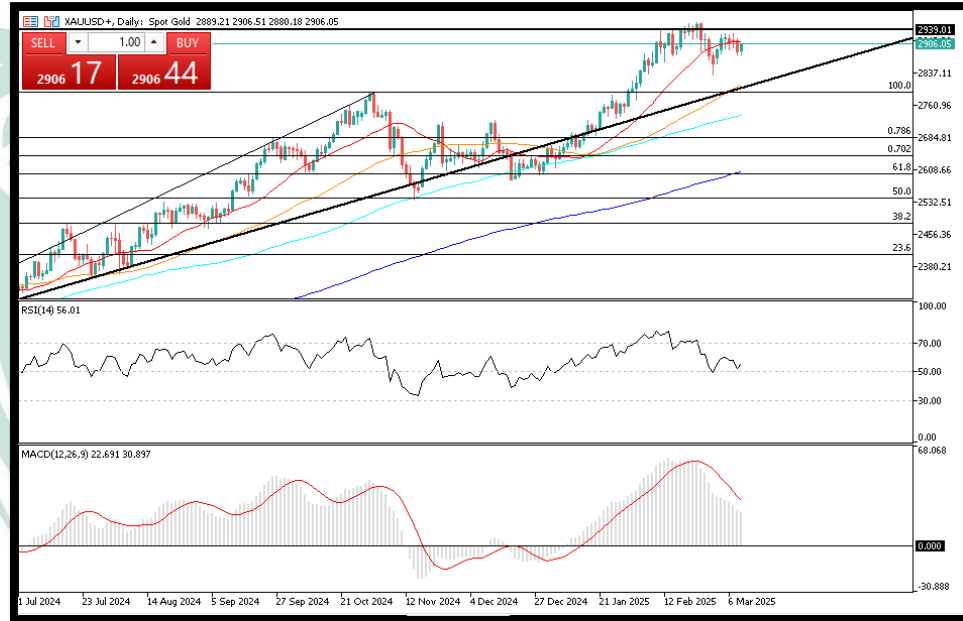
TEMEL HABERLER

Altın, ABD'deki ekonomik yavaşlama endişelerinin hisse senetleri ve çoğu emtada geniş çaplı bir geri çekilmeye yol açmasının ardından hafif bir düşüş sonrası yatay seyretti.

Külçe altın, pazartesi günü yüzde 1'den daha az bir düşüş yaşadıktan sonra ons başına 2.887 doların üzerinde işlem gördü. ABD Başkanı Donald Trump, hafta sonu yaptığı açıklamada, ticaret politikasını tarifelerle yeniden şekillendirirken, ABD ekonomisinin önce zarar görebileceğini, ardından toparlanabileceğini belirtti. Bu açıklamalar, olası bir durgunluk konusunda endişeleri artırdı. Piyasaların sert düşüş yaşadığı dönemlerde yatırımcılar, zararlarını karşılamak için altın satabilir, bu da fiyatları aşağı çekebilir.

TEKNİK ANALİZ

Altın fiyatları artan güvenli liman talebinin ortasında yükseliyor. Anlık işlemlerde 2906 seviyelerinden geçen değerli metal, bugün JOLTS verisini takip edecek. Olası senaryolarda bugün alt tarafta 2900 destek seviyesi olarak gündeme gelebilir. Yükselişlerde ise üst tarafta 2930 ilk direnç, 2940 ise majör direnç konumunda. Göstergeler şimdilik Notr, görece pozitif.



Destek Seviyeleri: 2900 – 2890 – 2880 – 2870

Direnç Seviyeleri: 2930 – 2940 – 2950 - 2960

RSI: **NOTR** | MACD: **AL** | SMA: **AL**

BRENT

TEMEL HABERLER

Petrol, küresel hisse senetleri ve diğer riskli varlıklarla birlikte ikinci günde de düşüş gösterdi. ABD'de gümrük tarifeleri ve diğer ekonomik önlemlerin büyümeyi olumsuz etkileyeceği endişeleri, yatırımcıların riskten kaçınmasına yol açtı.

Brent pazartesi günü yüzde 1,5 değer kaybettikten sonra varil başına 69 dolar seviyesine gerilerken, ABD Ham Petrolü 66 doların altına düştü. ABD Başkanı Donald Trump'ın gümrük tarifelerini artırma kararlılığı ve jeopolitik gelişmeler, piyasalarda ekonomik belirsizliği artırarak yatırımcıların riskli varlıklardan kaçışını hızlandırdı.

TEKNİK ANALİZ

Petrol, sert satış baskısından sonra tepki alımına maruz kalıyor. Anlık işlemlerde 70 dolar seviyesinin altında kalan Brent, bugün hareketin devamında üst tarafta 71 dolar seviyesini önemli direnç olarak takip edebilir. Kırılmasıyla 72 dolar ve 73 dolar seviyeleri önemli dirençler konumunda. Geri çekilmelerde ise alt tarafta 69 dolar ilk destek, 68 dolar ise majör destek konumunda. Göstergeler şimdilik Dipten toparlanma çabasında.



Destek Seviyeleri: 70.00 – 69.00 – 68.00 – 67.00

Direnç Seviyeleri: 71.00 – 72.00 – 73.00 – 74.00

RSI: AL

MACD: SAT

SMA: SAT

SP500

TEMEL HABERLER

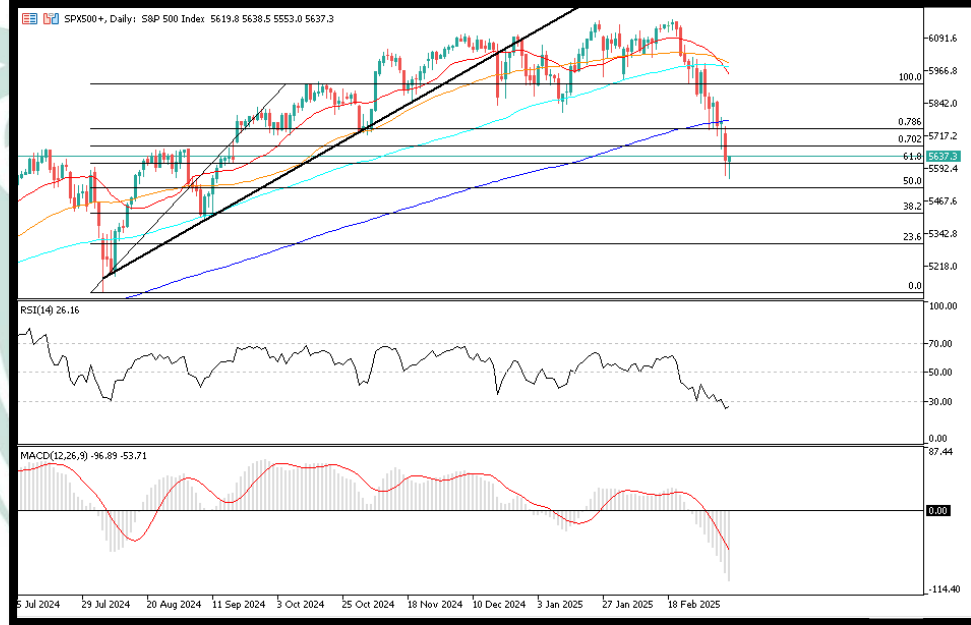
ABD Başkanı Donald Trump'ın tarife politikaları, kamuda harcama kesintisi planları ve Ukrayna-Rusya örneğinde olduğu gibi jeopolitik gerilimleri tırmandıran yaklaşımlarının ekonomik büyümeye darbe vuracağı endişesi piyasalarda sert satışlar yaşanmasına neden oldu.

Endişeler özellikle de Trump'ın geçen hafta Kongre'ye hitap ettiği konuşmasında "tarifeler kaynaklı rahatsızlık" yaşanabileceğini kabul etmesinin ardından gerçekleşti.

Bu ifadeler ABD Başkanı'nın planlarını yerine getirmek için ekonomik zorlukları göze almaya hazır olduğu algısı yarattı.

TEKNİK ANALİZ

Dün ki seansta sert düşen SPX endeksi, bugün düzeltme bölgesinde fiyatlanmasını sürdürüyor. Anlık işlemlerde 5636 seviyelerinden geçen endeks, teknik açıdan kısa vadede yaşadığı sert satışlardan sonra toparlama eğilimi göstermeye çalışsa da, hareketler kısıtlı kalmakta. Bugün ABD'den açıklanacak olan JOLTS verisi makro tarafta önemli olacak. Teknik açıdan bugün yükselişlerde 5750 ilk direnç, 5800 majör direnç konumunda. Geri çekilmelerde ise alt tarafta 5600 ilk destek, 5550 ise majör destek olarak takip edilebilir.



Destek Seviyeleri: 5700 – 5650 – 5600 – 5550
Direnç Seviyeleri: 5800 – 5850 – 5900 – 5950

RSI: SAT | MACD: SAT | SMA: SAT

DAX40

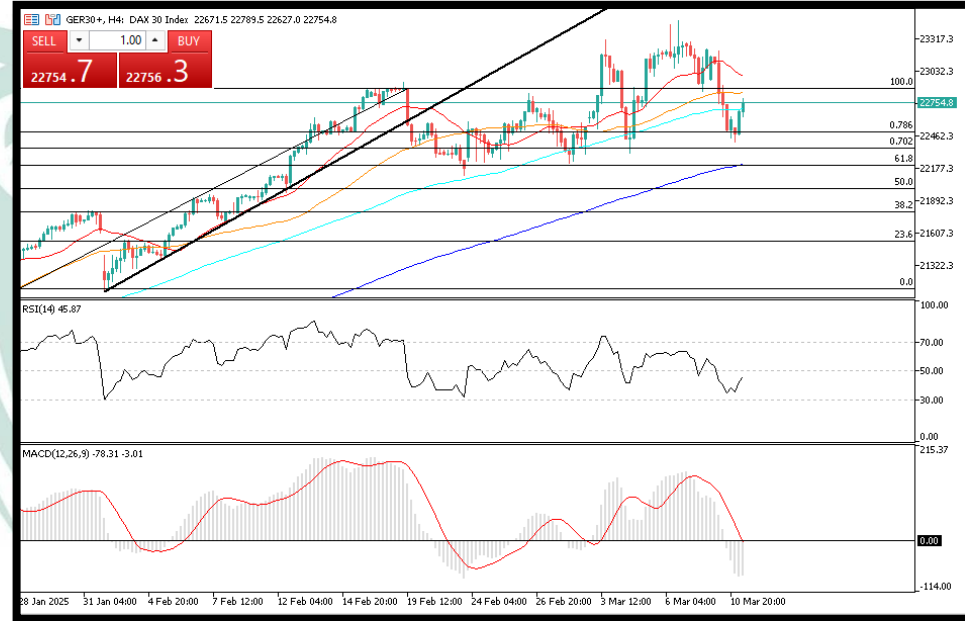
TEMEL HABERLER

Almanya'da Yeşiller Partisi savunma ve altyapı harcamaları için yüz milyarlarca euronun borç finansmanı yoluyla serbest bırakılmasını sağlayacak taslak paketi reddetti.

Merz'in Hristiyan Demokratların liderliğindeki bloğu ile yeni koalisyon hükümetini kurmak için görüşmelerde bulunan Sosyal Demokratlar, geçen hafta savunma harcamalarını Almanya'nın borç kısıtlamalarından büyük ölçüde ayırma ve 500 milyar euro (543 milyar dolar) tutarında bir altyapı fonu başlatmak için anlaşmaya varmıştı. Plan, Başkan Donald Trump'ın transatlantik ilişkileri altüst etmesiyle birlikte NATO ortakları tarafından Avrupa savunmasını güçlendirmenin bir yolu olarak benimsenmişti.

TEKNİK ANALİZ

DAX endeksi, kısa vadeli zirve testlerinden sonra trend gücüne yönelik sorgu oluştururken, anlık işlemlerde 22750 seviyelerinden geçiyor. Teknik açıdan endeks kısa vadede 22k desteğini test etmeyebilir. Bu bağlamda bugün için alt tarafta 22.6k ilk destek, 22.4k ise majör destek konumunda. Yükselişlerde ise üst tarafta 23k ilk direnç, 23.3k ise majör direnç konumunda. Göstergeler şimdilik Negatife dönme sinyali veriyor.



Destek Seviyeleri: 22471 – 22271 – 22071 – 21971
Direnç Seviyeleri: 22650 – 22850 – 23050 – 23250

RSI: AL | **MACD: SAT** | **SMA: AL**

NAS100

TEMEL HABERLER

Bloomberg News'in konuya yakın kaynaklara dayandırdığı haberine göre, Apple bu yılın sonlarına doğru piyasaya süreceği son 12 yılın en büyük ve kapsamlı yazılım güncellemesine hazırlanıyor.

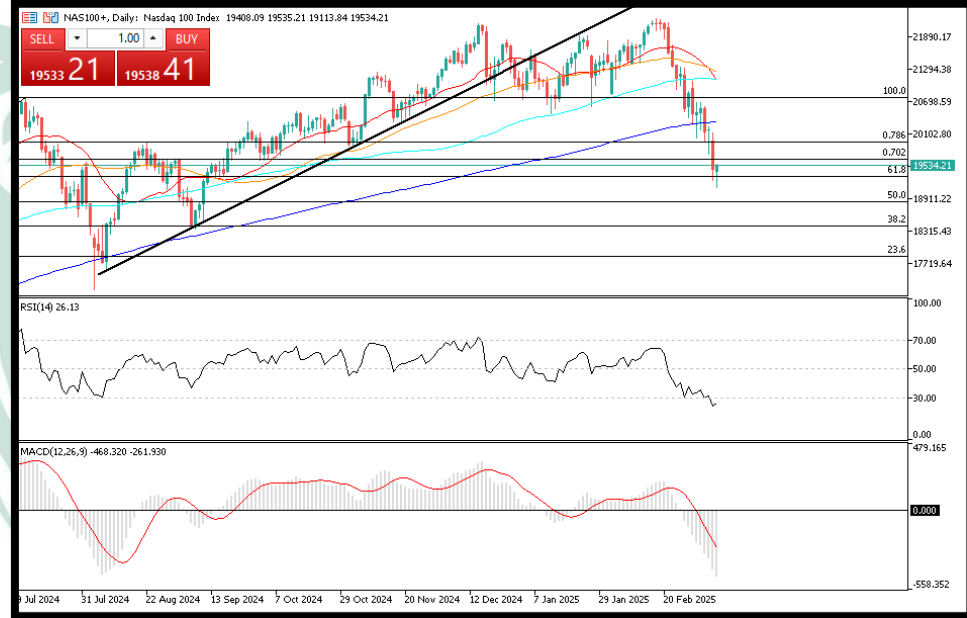
Söz konusu güncelleme, iPhone, iPad ve Mac'in işletim sistemlerinin görünümünü ve arayüzünü değiştirecek.

Vision Pro'nun yazılımına dayanan yenilemenin, simgeler, menüler, uygulamalar, pencereler ve sistem düğmelerinde bir stil güncellemesi içereceği belirtildi.

Olası yazılım yenilemesi, iPhone üreticisinin cihazlarının çekiciliğini artırmak için yapay zeka özelliklerine sahip yeni iPad Air ve MacBook Air'ı piyasaya sürmesinden bir hafta sonra geldi.

TEKNİK ANALİZ

Dün ki satış baskısına bağlı olarak son 6 ayın en düşük rakamlarını test eden Nq100 endeksi, muhteşem yedili olarak adlandırılan trilyon dolarlık şirketlerin oluşturduğu hisselerin sert düşüşüyle günü negatif bölgede kapattı. Bugün Futures işlemlerde 19500 seviyelerinden geçen endeks, kısa vadede üst tarafta 20k direncini yakinen takip edebilir. Geri çekilmelerde ise 19kk ilk destek, 18.6k ise majör destek konumundadır. Göstergeler şimdilik Negatif kalmayı sürdürüyor.



Destek Seviyeleri: 20.000 – 19800 – 19700 – 19600
Direnç Seviyeleri: 20300 – 20400 – 20600 – 20800

RSI: AL | MACD: SAT | SMA: SAT

BTCUSD

TEMEL HABERLER

Bitcoin düşüşünü sürdürdü.

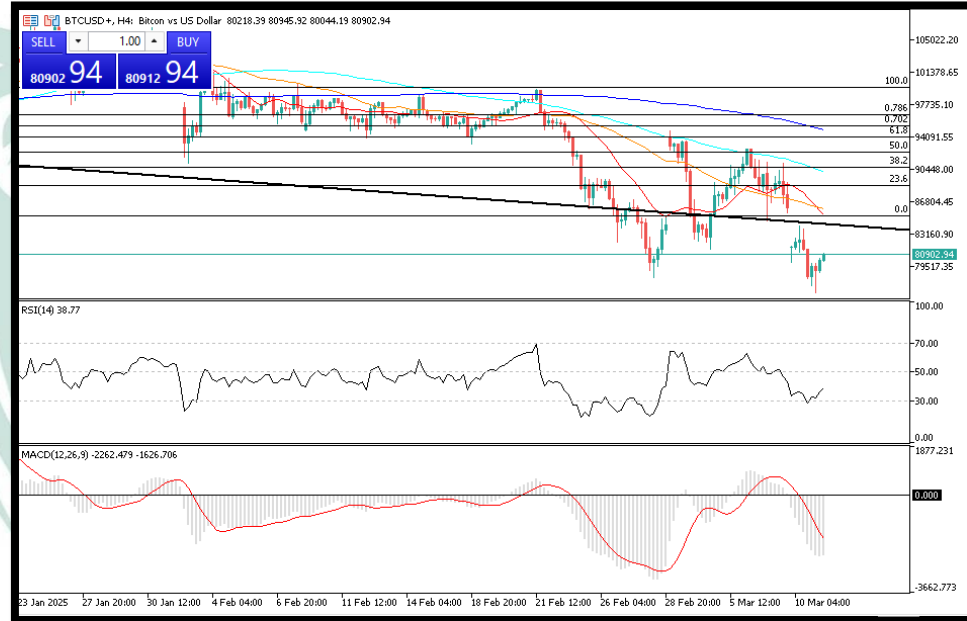
Kripto para fiyatları, geçen hafta Başkan Donald Trump'ın kripto paralara yönelik yaptığı olumlu açıklamaların ardından artan gümrük vergisi savaşları gerginliği ve Federal Rezerv'in daha fazla faiz indirimi yapma ihtimalinin azalmasıyla düşüşünü sürdürdü.

Bitcoin, artan durgunluk korkuları nedeniyle yüzde 5 düşüşle 80 bin doların altına gerileyerek Kasım ayından beri den düşük seviyesine geriledi. Bitcoin Coin Metrics'e göre, 78 bin 714 dolara geriledi.

Kripto para alanıyla bağlantılı şirketlerin hisseleri de düşüş yaşadı. Coinbase yaklaşık yüzde 14 düştü.

TEKNİK ANALİZ

Bitcoin, Trump'ın rezerv söylemlerinden sonra sert yükselse de, sonrasındaki belirsizlik ortamına bağlı olarak aynı sertlikte düştü. Anlık işlemlerde 80k seviyelerinden geçen ürün, teknik açıdan 90k direncini yukarı yönlü kırmadan yeni bir hareket beklememeli. Geri çekilmelerde ise alt tarafta 80k ilk destek, 75k ise majör destek konumunda. Göstergeler şimdilik NEGATİF.



Destek Seviyeleri: 88500 – 86000 – 85000 – 83500
Direnç Seviyeleri: 90000 – 91500 – 93500 – 95000

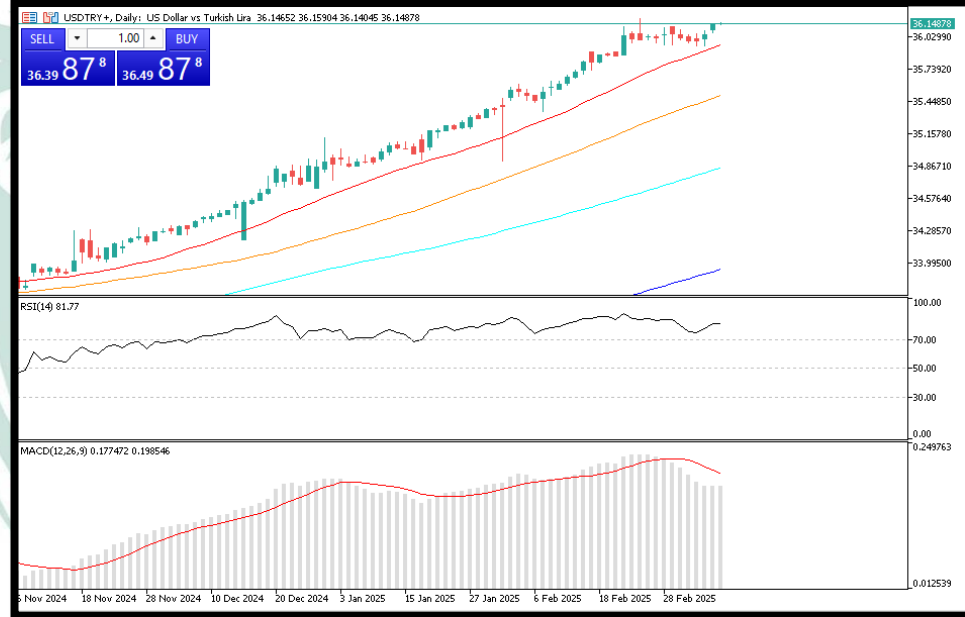
RSI: SAT | MACD: SAT | SMA: SAT

USDTRY

TEMEL HABERLER

Cumhurbaşkanı Recep Tayyip Erdoğan, Cumhurbaşkanlığı Kabine Toplantısı'nın ardından açıklamalarda bulundu.

Ekonomide umut verici haberlerin alındığını söyleyen Erdoğan. "Milli gelirimiz 1,3 trilyon doları kişi başı milli gelir 15 bin doları geçti. Türkiye 2024'te yüzde 3,2 büyüdü. Merkez Bankamızın rezervleri 165 milyar doları aştı. Deprem yaralarını sarmak için 75 milyar dolar harcadı. 2024'te cari açık milli gelirin binde 8'ine indirdik. Borç yükümüz hafifledi, risk primimiz düştü. Reel sektörün ekonomiye güveni yükselmeye başladı. İstihdam oranlarımız yükseliyor. Mayıs 2023'ten bu yana 1 milyondan fazla yeni istihdam oluşturduk. Şubat ayında enflasyon yüzde 39'a geriledi. Enflasyondaki düşüş yılın geri kalanında da devam edecek. İnşallah enflasyonu yine tek haneli rakamlara indireceğiz" ifadelerini kullandı.



RİSK BİLDİRİMİ

Kaldıraçlı alım satım sistemi yüksek getiri ile birlikte yüksek riski de beraberinde getirmektedir. Kaldıraçlı işlem, yatırımcıların hesaplarına aktarmış oldukları düşük teminatlarla, teminat miktarının belirli bir katına kadar işlem yapmalarına imkân veren, piyasa ile aynı yönde hareket edilmesi durumunda yüksek getiri elde edilmesine olanak sağlarken, tersi durumda ise paranızın tamamını yitirmenize sebep olabilen finansal bir mekanizmadır.

Kaldıraçlı alım satım işlemlerinde, taşınan pozisyonun değeri ile ilgili semboldeki fiyat hareketlerine duyarlıdır. Kaldıraç etkisiyle birlikte, fiyatlanmalardaki dalgalanmalar nedeniyle oluşabilecek kar veya zarar tutarı artabilmektedir. Kaldıraçlı Forex işlemi yapmak her yatırımcı için uygun olmayabilir.