



# GÜNLÜK BÜLTEN

17 Mart 2025



## Piyasalarda Anlık Fiyatlamalar

EUR/USD 1.0879	XAUUSD 2988.16	BRENT 71.31	SP500 5596	DAX40 22949	NASDAQ 19550	BITCOİN 83225	USDTRY 36.6510
-------------------	-------------------	----------------	---------------	----------------	-----------------	------------------	-------------------

## Piyasalarda Öne Çıkan Haber Başlıkları Ve Gelişmeler

- Küresel piyasalarda yön arayışı
- Çin'de teşvik gündemi
- ABD'liler ekonomiden memnun değil
- Altın rekor seviyeye yakın
- ABD Hazine Bakanı Bessent: Piyasalar hakkında endişeli değilim
- Petrolde yükseliş ivmesi

## Yükselen Hisse Senetleri

Hisse	Fiyat	Değişim (%)	Beklenti
<b>RBRK</b>	70,64	27,79	<b>Pozitif</b>
<b>OKLO</b>	27,72	15,74	<b>Pozitif</b>
<b>MSTR</b>	297,49	13,00	<b>Notr</b>
<b>TTAN</b>	93,00	12,95	<b>Pozitif</b>
<b>TEM</b>	47,17	11,87	<b>Pozitif</b>
<b>CCI</b>	103,22	8,55	<b>Notr</b>
<b>MARA</b>	13,12	8,39	<b>Notr</b>
<b>SMMT</b>	20,79	8,34	<b>Notr</b>

## Genel piyasa yorumu

Asya piyasaları, ABD borsalarının Kasım seçimlerinden bu yana en güçlü gününü yaşamasının ve Çin'den gelen beklentileri aşan sanayi verilerinin etkisiyle haftaya yükselişle başladı. Hong Kong, Şanghai, Tokyo ve Seul borsalarında güçlü artışlar görülürken, Çin'in sanayi üretimi yılın ilk iki ayında yıllık bazda %6 artarken, perakende satışlar %4 yükseldi. Ancak emlak sektöründeki zayıflık devam ediyor; konut fiyatları düşerken, gayrimenkul yatırımları yıllık bazda %10 geriledi. ABD borsaları ise geçen hafta dalgalı bir seyir izlese de haftalık bazda üst üste dördüncü kez düşüş yaşadı. S&P 500, geçtiğimiz ay rekor seviyeden hızla gerilerken Cuma günü %2,1 yükseldi. Dow Jones %1,7, Nasdaq ise %2,6 arttı. Büyük teknoloji ve yapay zeka hisseleri piyasanın toparlanmasına katkı sağladı; Nvidia %5,3, Apple %1,8 değer kazandı. ABD hükümetinin kapanmasını önlemeye yönelik Senato adımları da piyasayı destekledi.

## Düşen Hisse Senetleri

Hisse	Fiyat	Değişim (%)	Beklenti
<b>BCAX</b>	12,42	6,97	<b>Notr</b>
<b>XPEV</b>	23,73	6,39	<b>Pozitif</b>
<b>ZBIO</b>	8,25	5,50	<b>Pozitif</b>
<b>LI</b>	27,46	4,39	<b>Pozitif</b>
<b>ACTU</b>	7,25	2,68	<b>Negatif</b>
<b>ABT</b>	126,71	2,45	<b>Negatif</b>

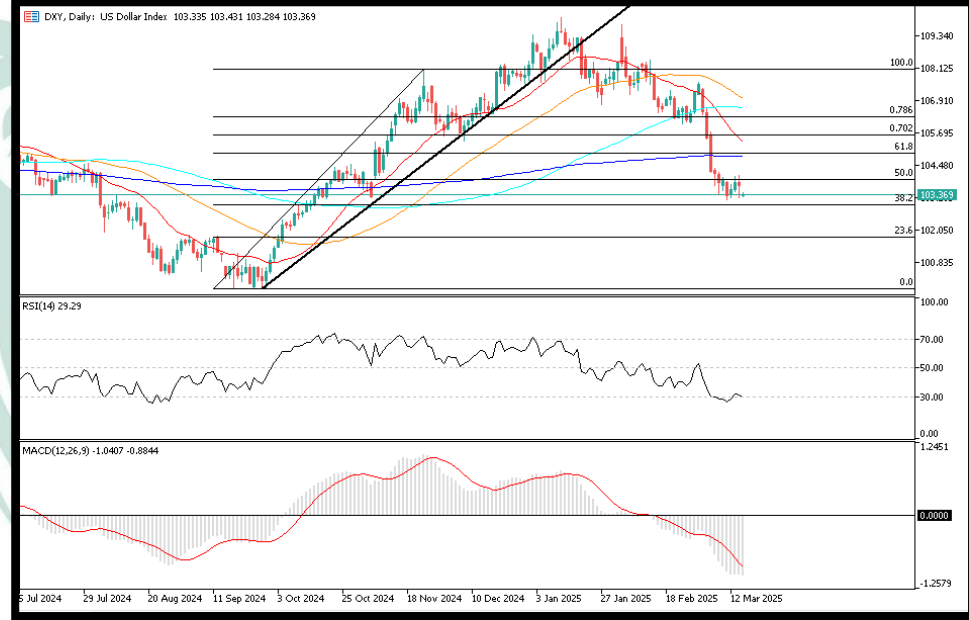
## TEMEL HABERLER

NBC News tarafından düzenlenen bir ankete göre, ABD Başkanı Donald Trump'ın ikinci dönemi ülke genelinde olumlu havayı arttırsa da, seçmenler ABD ekonomisinin durumu hakkında olumsuz görüşe sahip.

Anket sonuçları seçmenlerin çoğunluğunun, Trump'ın milyarlarca dolarlık danışmanı Elon Musk'ın, Hükümetin Verimliliği Departmanı (Department of Government Efficiency-DOGE) aracılığıyla federal hükümeti küçültmekle görevlendirilmesi konusunda olumsuz düşünceye sahip olduğunu gösterdi.

## TEKNİK ANALİZ

ABD'de geçtiğimiz hafta enflasyon verileri beklentilerin altında kalsa da, FED'in %2'lik hedefinden oldukça uzakta seyretmeye devam etti. Dolar endeksi, kısa vadede konsolidasyona yönelik görünüm oluştururken, bugün üst tarafta 103.80 seviyesini önemli direnç olarak takip edebilir. Geri çekilmelerde ise alt tarafta 103.00 ilk destek, 102.50 ise majör destek konumunda. Bugün ABD'den açıklanacak Perakende satışlar verisi önemli olacak. Göstergeler tarafında Negatiflik sürse de, aşırı satış bölgesinde konsolidasyon devam ediyor.



**Destek Seviyeleri: 103.00 – 102.50 – 102.00 – 101.50**  
**Direnç Seviyeleri: 104.00 – 104.50 – 105.00 – 105.50**

**RSI: AL | MACD: SAT | SMA: SAT**

# EURUSD

## TEMEL HABERLER

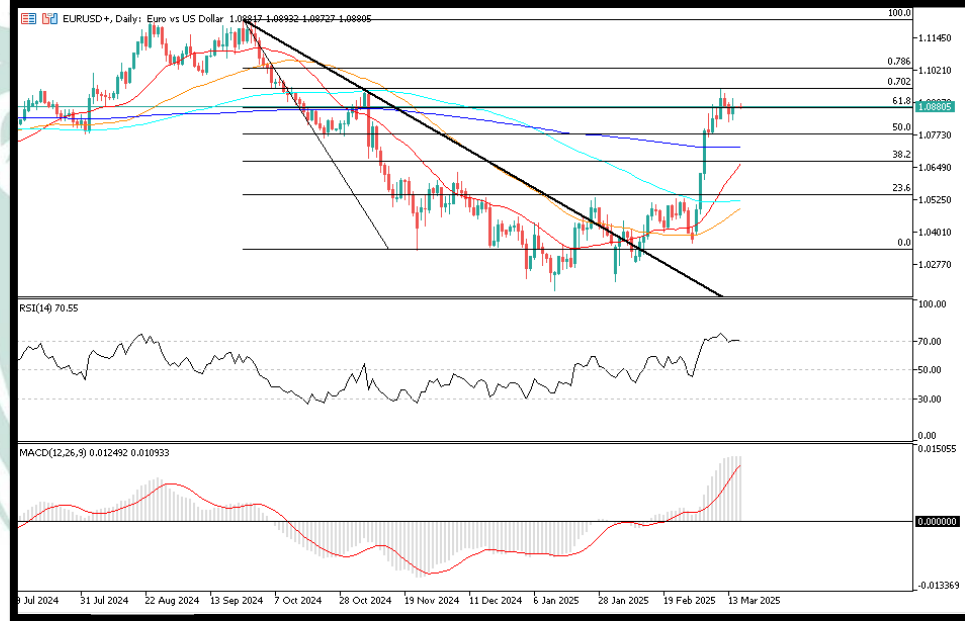
ABD Başkanı Donald Trump, Moskova'da ABD'li ve Rus yetkililer arasında gerçekleşen olumlu görüşmelerin ardından Salı günü Rusya Devlet Başkanı Vladimir Putin ile Ukrayna'daki savaşın sona erdirilmesini görüşeceğini söyledi.

Trump, Florida'dan Washington bölgesine dönüş uçuşu sırasında Air Force One'da gazetecilere "Savaşı sonlandırıp sonlandıramayacağımızı görmek istiyoruz" dedi. "Belki yapabiliriz, belki yapamayız ama bence çok iyi bir şansımız var. "Salı günü Başkan Putin ile görüşeceğim. Hafta sonu çok fazla çalışma yapıldı."

Trump, Ukrayna'nın geçen hafta kabul ettiği 30 günlük ateşkes önerisine Putin'in desteğini almaya çalışıyor. Zira iki taraf hafta sonu boyunca yoğun hava saldırıları düzenliyor ve Rusya, Ukrayna güçlerini aylardır Rusya'nın batısındaki Kursk bölgesinde konuşlandırdıkları bölgeden çıkarmaya yaklaşıyor.

## TEKNİK ANALİZ

Parite, 1.09 seviyelerinin üstünü test ettikten sonra anlık işlemlerde 1.0880 seviyelerinden geçiyor. Teknik açıdan kısa vadede yaşanan yükselişlerden sonra parite hafif kar realizasyonlarına maruz kalırken, bugün alt tarafta 1.0850 ilk destek, 1.0820 ise majör destek olarak takip edilecek. Yükselişlerde ise 1.09 ilk direnç, 1.0920 ise majör direnç konumunda olacak. Göstergeler kısa vadede aşırı alım bölgesinde konsolide oluyor.



**Destek Seviyeleri: 1.0880 – 1.0920 – 1.0970 – 1.10**  
**Direnç Seviyeleri: 1.0800 – 1.0760 – 1.0720 – 1.0680**

RSI: **SAT** | MACD: **AL** | SMA: **AL**

## USDJPY

## TEMEL HABERLER

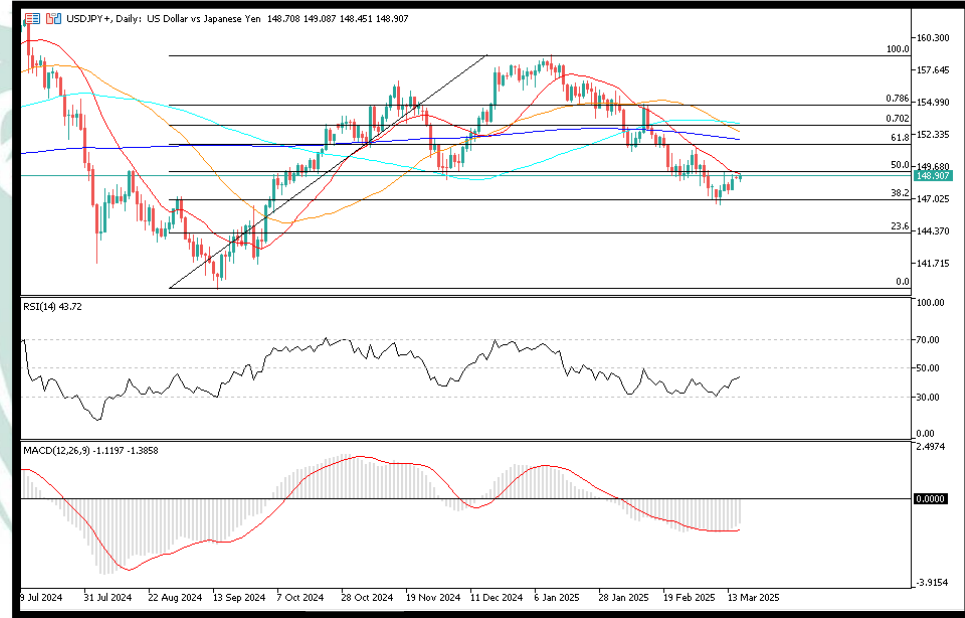
Asahi gazetesinin pazartesi günü gerçekleştirdiği bir anket, Japonya Başbakanı Şigeru Ishiba'nın iktidar partisi milletvekillerine hediye çeki dağıtmasının ardından hükümete yönelik kamuoyu desteğinin rekor seviyede düştüğünü gösterdi.

Asahi'nin 15-16 Mart tarihlerinde yaptığı ankete göre, onay oranı Şubat ayında yapılan önceki ankete göre 14 puan düşerek %26'ya geriledi. Bu, Ishiba'nın geçen Ekim ayında göreve gelmesinden bu yana en kötü oran. Yomiuri ve Mainichi gazetelerinin hafta sonu yaptığı diğer anketler de Ishiba'nın kabinesine yönelik kamuoyu desteğinin rekor seviyede düştüğünü gösterdi.

Ishiba, bu ayın başlarında iktidardaki Liberal Demokrat Parti'sinin (LDP) 15 birinci dönem alt meclis milletvekiline 100.000 yen (673 dolar) değerinde hediye çeki dağıttığında zor bir durumda kalmıştı; bu durum siyasi bir yasayı ihlal edebileceği gerekçesiyle eleştirilere maruz kalmıştı.

## TEKNİK ANALİZ

Dip seviye 145 bölgesinden toparlanma yaşayan USDJPY, anlık işlemlerde 148.90 seviyelerinde fiyatlanıyor. Teknik açıdan kısa vadede yaşanan sert satışlardan sonra tepki alımına maruz kalan USDJPY, kısa vadede 150.00 seviyesini majör direnç olarak takip edecek. Geri çekilmelerde ise 145.00 majör destek konumunda olacak. Göstergeler kısa vadede dipten toparlanmaya işaret etmeye devam ediyor. Bugün ABD'den açıklanacak perakende satış verileri yakinen takip edilmeli.



**Destek Seviyeleri: 147.00 – 146.50 – 146.00 – 145.50**  
**Direnç Seviyeleri: 148.00 – 148.50 – 149.00 – 149.50**

RSI: **AL** | MACD: **AL** | SMA: **SAT**

## XAUUSD

## TEMEL HABERLER

Altın, Cuma günü ons başına 3 bin doları aşmasının ardından yükselişini sürdürerek hafifçe yükseldi.

Külçe altın, ABD Senatosu'nun Cumhuriyetçilerin harcama planını kabul etmesinin ve hükümetin finansman paketinin onaylanmasının önünü açmasının ardından, ons başına 3.005 doların hemen altındaki tüm zamanların en yüksek seviyesinden geriledikten sonra ons başına 2.990 dolara yakın işlem gördü.

Piyasalar, S&P 500'ün geçen hafta bir düzeltmeye girmesine ve ardından Cuma günü toparlanmasına neden olan ABD Başkanı Donald Trump'ın ticaret gündeminin sonuçlarını izliyor. Bu yükseliş, ABD Başkanı'nın son gümrük tarifesi tehditlerinin hayata geçirilmesi, resesyon uyarıları ve Ukrayna'nın geleceğine ilişkin jeopolitik görüşmeler gibi gelişmelerle dolu bir haftanın kapanışını yaptı.

## TEKNİK ANALİZ

Altın fiyatları, artan güvenli liman talebinin ortasında ons başına \$3.000 seviyesinin üzerini test etti. Anlık işlemlerde ise \$2.988 seviyelerinden geçiyor. Teknik açıdan kısa vadede yaşanan sert yükselişlerden sonra kar al beklentileri artarken, bu hafta FED'in faiz kararı altın için önemli olacak. Öte yandan artan jeopolitik riskler yakinen takip ediliyor. Teknik açıdan bugün üst tarafta \$3.000 seviyesi ilk önemli direnç, \$3.025 ise majör direnç konumunda. Geri çekilmelerde ise \$2.980 ilk destek, \$2.960 ise majör destek konumunda. Göstergeler pozitif.



**Destek Seviyeleri: 2980 – 2970 – 2960 – 2950**

**Direnç Seviyeleri: 3000 – 3015 – 3030 – 3060**

**RSI: AL | MACD: AL | SMA: AL**

# BRENT

## TEMEL HABERLER

Petrol, Çin'in tüketimi canlandırmak için adımlar atacağını söylemesinin ve ABD'nin Yemen'deki Husilere yeni saldırılar düzenlemesinin ardından ikinci gün de yükseldi.

Brent ham petrolü Cuma günü yüzde 1 yükseldikten sonra varil başına 71 doların üzerine çıktı ve ABD Ham Petrolü 68 dolara yaklaştı. Pekin, hisse senedi ve gayrimenkul piyasalarını istikrara kavuşturmak, ücretleri yükseltmek ve ülkenin doğum oranını artırmak için politikalar açıklayacak.

Bu arada, ABD Savunma Bakanı Pete Hegseth Pazar günü, grubun Kızıldeniz'deki sivil ve askeri gemileri hedef almayı bırakana kadar ABD'nin Yemen'deki Husi militanlarına yönelik askeri saldırılarının acımasız olacağını söyledi.

## TEKNİK ANALİZ

ABD'nin, Yemen'li Husilere yönelik geniş kapsamlı saldırı başlatmasından sonra petrol fiyatlarında yükseliş ivmesi dikkat çekiyor. Kısa vadede \$70 desteği önemli olmayı sürdürürken, yükselişlerde \$73 seviyesi önemli direnç olacak. Geçtiğimiz hafta UEA'nın yaptığı açıklamalarda küresel petrol talebinde daralma dikkat çekerken, bu hafta Jeopolitik gelişmeler önemli olacak. Göstergeler tarafında dip alımlarına olanak tanıyan görüntü dikkat çekiyor.



**Destek Seviyeleri: 70.00 – 69.00 – 68.00 – 67.00**  
**Direnç Seviyeleri: 71.00 – 72.00 – 73.00 – 74.00**

**RSI: AL | MACD: AL | SMA: SAT**

# SP500

## TEMEL HABERLER

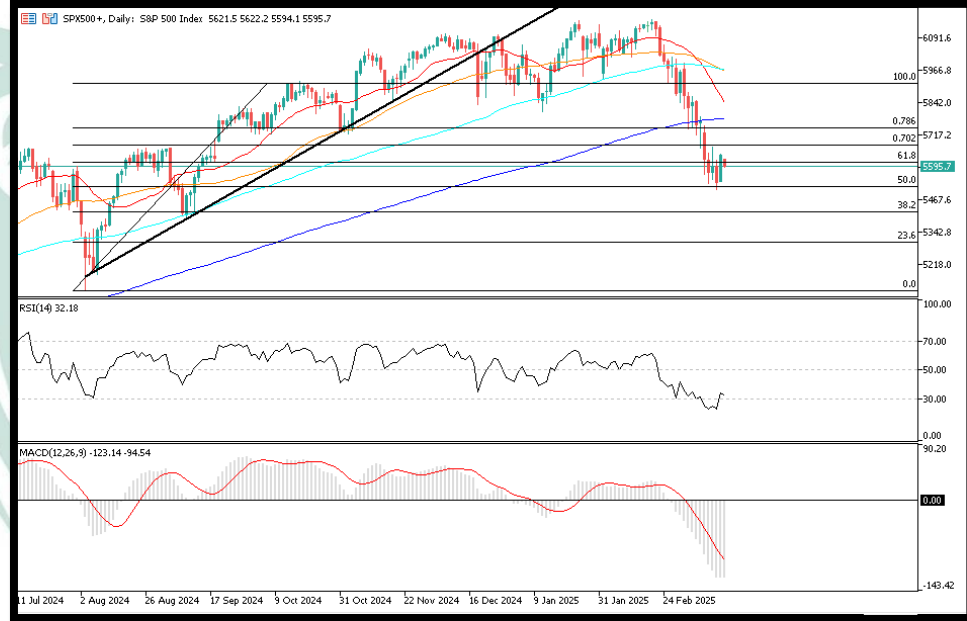
Küresel finans piyasaları ABD Başkanı Donald Trump'ın siyasi manevralarının etkisiyle hareketli bir haftayı geride bıraktı.

Hisse senetleri Cuma günü toparlandı ve S&P 500, değerinden yaklaşık 5 trilyon dolar silen ve endeksi düzeltme bölgesine sokan satış dalgasının ardından yüzde 2,1 yükseldi. Bu, Trump'ın seçimi kazandığı Kasım ayından bu yana endeksin en güçlü günlük kazancı oldu.

Öyle ki, ABD'de tüketici güveninin son iki yılın en düşük seviyesine gerilediği ve uzun vadeli enflasyon beklentilerinin 1993'ten bu yana en yüksek seviyeye çıktığına ilişkin Cuma günü açıklanan veriler bile bu toparlanmanın önüne geçemedi.

## TEKNİK ANALİZ

Borsalar, geçtiğimiz hafta sert düşse de, Cuma günü güçlü bir toparlanma izlendi. SPX bu kapsamda anlık olarak 5595 seviyelerinden geçiyor. Teknik açıdan kısa vadede 200 GHO seviyesi 5800'ü kaybeden endeks, alt tarafta 5550 desteğini önemli görebilir. Yükselişlerde ise üst tarafta 5650 ilk direnç, 5700 ise majör direnç konumunda. Göstergeler şimdilik dip alımlarına olana tanıyan bir görüntü oluşturuyor. Bugün ABD'den açıklanacak perakende satışlar verisi önemli olacak.



**Destek Seviyeleri: 5550 – 5500 – 5450 – 5400**  
**Direnç Seviyeleri: 5600 – 5650 – 5700 – 5750**

**RSI: AL | MACD: SAT | SMA: SAT**



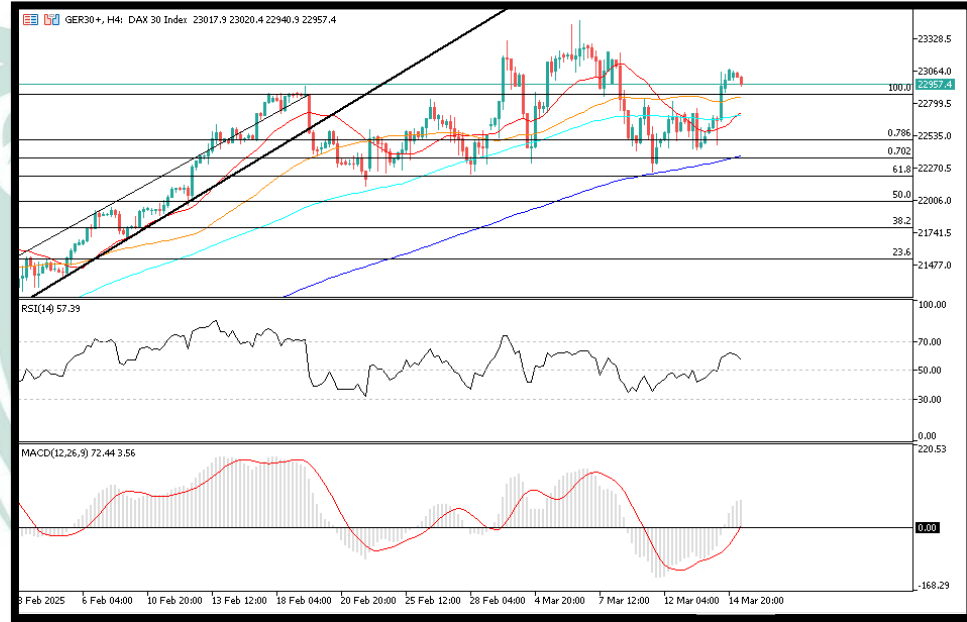
# DAX40

## TEMEL HABERLER

Airbus, Dassault Sistemleri ve 90'dan fazla küçük Avrupa teknoloji şirketi ve lobi grubu, Avrupa Komisyonu Başkanı Ursula von der Leyen'den, ileri teknolojiye yönelik kamu yatırımlarını artırmak için egemen bir altyapı fonu oluşturmasını talep etti. Şirketler ve gruplar, ABD ve AB'deki son gelişmelerin ve ABD'nin aldığı tedbirlerin, Avrupa'nın kilit sektörlerde stratejik özerkliğini sürdürmek için önlem almasının aciliyetini vurguladığını söyledi. Reuters'ın gördüğü 14 Mart tarihli açık mektupta, "Avrupa'nın inisiyatifi yeniden ele alması ve mantıksal altyapıdan (uygulamalar, platformlar, medya, yapay zeka çerçeveleri ve modelleri) fiziksel altyapıya (çipler, bilgi işlem, depolama ve bağlantı) kadar kritik dijital altyapısının tüm katmanlarında teknolojik olarak daha bağımsız hale gelmesi gerekiyor" denildi.

## TEKNİK ANALİZ

DAX endeksi, 23k direncini test ettikten sonra bugün hafifçe gevşiyor. Anlık işlemlerde 22957 seviyelerinden geçen endeks, kısa vadede yaşadığı sert yükselişlerle YTD getirisinde %15 ile açık ara en iyi kazandıran endeks konumunda. Avrupa'da artması beklenen Savunma ve Altyapı harcamalarının etkisi endeks üzerinde net şekilde görülüyor. Teknik açıdan bugün alt tarafta 22800 bölgesi ilk destek, 22600 ise majör destek konumunda. Yükselişlerde ise üst tarafta 23k ilk direnç, 23150 ise majör direnç konumunda. Göstergeler pozitif.



**Destek Seviyeleri: 22800 – 22600 – 22400 – 22200**  
**Direnç Seviyeleri: 23050 – 23150 – 23250 – 23400**

**RSI: SAT | MACD: AL | SMA: AL**

# NAS100

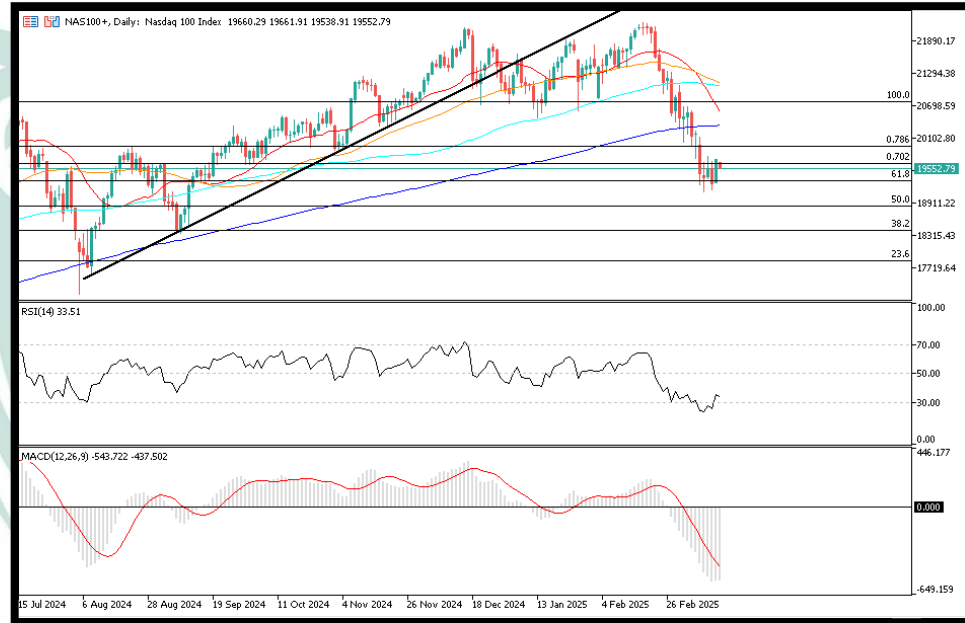
## TEMEL HABERLER

Eski bir hedge fon yöneticisi olan ABD Hazine Bakanı Scott Bessent, ABD'nin ekonomik politikalarını yeniden şekillendirmeye çalıştığı bu dönemde, hisse senedi piyasalarından trilyonlarca doların silinmesine neden olan son düşüş konusunda endişeli olmadığını söyledi.

Bessent, “35 yıldır yatırım sektöründeyim ve şunu söyleyebilirim ki piyasalardaki düzeltmeler sağlıklı ve normaldir. Piyasalar hakkında endişeli değilim. Uzun vadede, eğer iyi bir vergi politikası uygular, düzenlemeleri azaltır ve enerji güvenliğini sağlarsak, piyasalar çok iyi performans gösterecektir” dedi.

## TEKNİK ANALİZ

Nasdaq 100 endeksi, geçtiğimiz hafta sert düşse de, Cuma günü %3 civarında toparlandı. Anlık işlemlerde 19550 seviyelerinden geçen Nq100, teknik açıdan yaşadığı sert satışları bu hafta kısmen telafi etmek isteyebilir. Bu bağlamda, üst tarafta 19800 bölgesi ilk önemli direnç olacak. Geri çekilmelerde ise 19200 bölgesi önemli destek konumunda. Göstergeler şimdilik dip alımlarına uygun seviyelerde. Bu hafta FOMC toplantısı ve Nvidia'nın GTC buluşması önemli olacak.



**Destek Seviyeleri: 19350 – 19200 – 19000 – 18800**

**Direnç Seviyeleri: 19650 – 19750 – 19850 – 19950**

**RSI: AL | MACD: SAT | SMA: SAT**

# BTCUSD

## TEMEL HABERLER

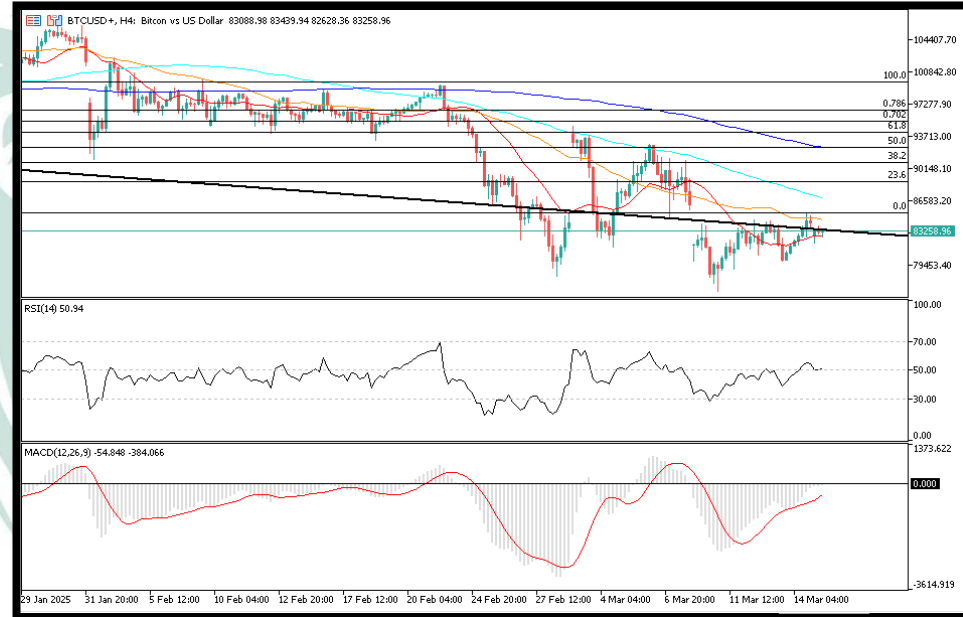
Bitcoin, sert bir düşüşün ardından yeniden toparlanarak psikolojik seviye olan 80.000 doların üzerine çıktı.

Daha önce ABD Başkanı Donald Trump'ın kripto para piyasasında büyük yankı uyandıran "Stratejik Kripto Rezervi" açıklaması, piyasalarda ilk başta beklendiği gibi bir etki yaratmamıştı. Ancak, Beyaz Saray'ın sonradan yaptığı açıklamada, yeni kripto para alımı veya madenciliğinin olmayacağı belirtilince piyasalarda sert bir satış dalgası yaşandı.

Bu gelişmenin ardından Bitcoin, Trump'ın açıklamasından sonra yaşadığı yaklaşık %9'luk yükselişin ardından %15'in üzerinde değer kaybetti. Bu durum, piyasa genelinde büyük çaplı bir düzeltmeye neden oldu.

## TEKNİK ANALİZ

Kısa vadede 80k desteğinin altını test eden bitcoin, bu bölgeden gelen toparlanma ile anlık işlemlerde 83k seviyelerinde fiyatlanıyor. Teknik açıdan yaşanan bu hareketler bitcoinde tepki hareketlerini gündeme getirirse de, görünüm olumsuz kalmayı sürdürüyor. Bu bağlamda bugün alt tarafta 80k desteği önemli olacak. Yükselişlerde ise 85k direnci yakinen takip edilecek. Göstergeler tarafında RSI ve MACD toparlanmayı sürdürüyor.



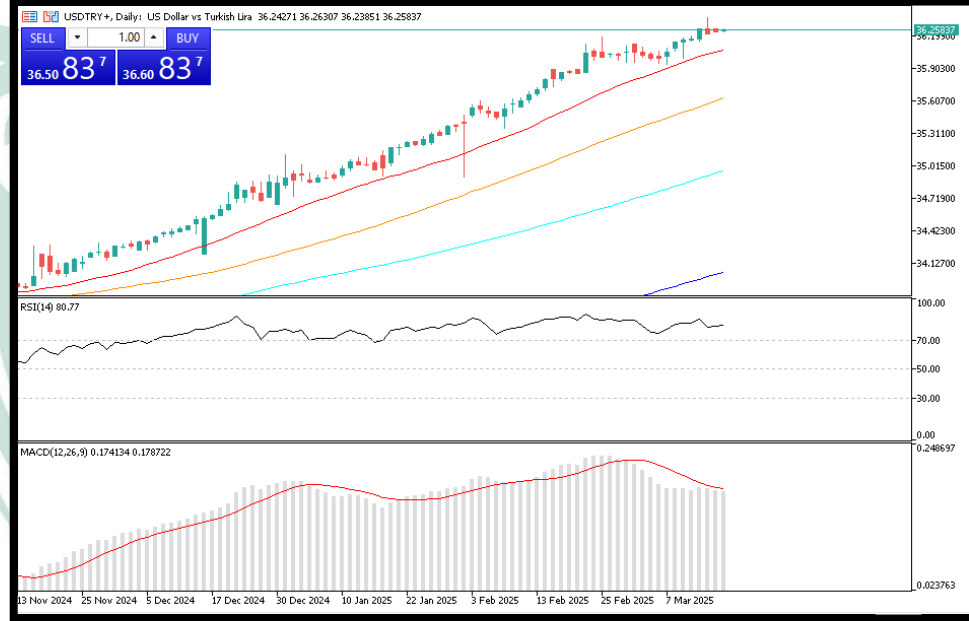
**Destek Seviyeleri: 81500 – 80000 – 78500 – 76500**  
**Direnç Seviyeleri: 85500 – 87400 – 90000 – 93500**

**RSI: SAT | MACD: SAT | SMA: SAT**

# USDTRY

## TEMEL HABERLER

Cumhurbaşkanı Recep Tayyip Erdoğan, ABD Başkanı Donald Trump ile bir telefon görüşmesi gerçekleştirdi. Görüşmede Türkiye-ABD ikili ilişkileri ile bölgesel ve küresel gelişmeler ele alındı. Erdoğan, iki müttefik olarak Türkiye ve ABD'nin yeni dönemde dayanışma içinde, sonuç odaklı ve samimi bir şekilde iş birliğini ilerleteceğine inandığını belirtti. Rusya-Ukrayna savaşı konusunda, Türkiye'nin adil ve kalıcı barış için gösterdiği çabalara vurgu yaparak, Trump'ın savaşın sona erdirilmesi için attığı kararlı adımları desteklediklerini ifade etti. Suriye'de istikrarın sağlanması, yeni yönetimin işlevselliğinin artırılması ve normalleşme sürecinin hızlandırılması için Suriye'ye yönelik yaptırımların kaldırılmasının önemli olduğunu, bu adımın Suriyelilerin ülkelerine geri dönüşüne katkı sağlayacağını dile getirdi. Erdoğan ayrıca, terörle mücadele konusunda ABD'den Türkiye'nin çıkarlarını gözetken adımlar beklediklerini belirtti. Savunma sanayii iş birliğinin geliştirilmesi için CAATSA yaptırımlarının kaldırılması, F-16 tedarik sürecinin tamamlanması ve Türkiye'nin F-35 programına yeniden katılımının sağlanması gerektiğini vurguladı.



## RİSK BİLDİRİMİ

Kaldıraçlı alım satım sistemi yüksek getiri ile birlikte yüksek riski de beraberinde getirmektedir. Kaldıraçlı işlem, yatırımcıların hesaplarına aktarmış oldukları düşük teminatlarla, teminat miktarının belirli bir katına kadar işlem yapmalarına imkân veren, piyasa ile aynı yönde hareket edilmesi durumunda yüksek getiri elde edilmesine olanak sağlarken, tersi durumda ise paranızın tamamını yitirmenize sebep olabilen finansal bir mekanizmadır.

Kaldıraçlı alım satım işlemlerinde, taşınan pozisyonun değeri ile ilgili semboldeki fiyat hareketlerine duyarlıdır. Kaldıraç etkisiyle birlikte, fiyatlanmalardaki dalgalanmalar nedeniyle oluşabilecek kar veya zarar tutarı artabilmektedir. Kaldıraçlı Forex işlemi yapmak her yatırımcı için uygun olmayabilir.