



GÜNLÜK BÜLTEN

18 Mart 2025



Piyasalarda Anlık Fiyatlamalar

EUR/USD 1.0932	XAUUSD 3015.16	BRENT 71.83	SP500 5662	DAX40 23260	NASDAQ 19758	BITCOİN 83158	USDTRY 36.6510
-------------------	-------------------	----------------	---------------	----------------	-----------------	------------------	-------------------

Piyasalarda Öne Çıkan Haber Başlıkları Ve Gelişmeler

- Küresel piyasalarda ABD verilerinin yarattığı rahatlatma izleniyor
- Dikkatler Trump-Putin görüşmesinde
- Altın 3 bin doları aşarak rekor kırdı
- Petrol jeopolitik gerginliğin artmasıyla yükseliyor
- Euro Bölgesi konut fiyatlarında artış beklentisi
- ABD'de perakende satışlar Şubat'ta tahminlerin altında kaldı

Yükselen Hisse Senetleri

Hisse	Fiyat	Değişim (%)	Beklenti
ENPH	63,80	9,75	Notr
BIDU	102,27	9,01	Pozitif
BCAX	13,50	8,70	Negatif
PBF	22,30	7,52	Negatif
INTC	25,69	6,82	Pozitif
WBTN	9,01	6,00	Pozitif
AZI	0,5294	5,86	Negatif
TEM	49,87	5,72	Pozitif

Genel piyasa yorumu

ABD borsaları, geniş tabanlı bir yükselişle Pazartesi günü pozitif kapandı; S&P 500 %0,64, Dow Jones %0,85 ve Nasdaq 100 %0,55 yükseldi. Piyasalardaki toparlanma, "Muhteşem Yedili" teknoloji hisselerinin zayıf performansına rağmen gerçekleşti. ABD'de Şubat ayı perakende satışları otomotiv dışı kalemden beklentilere paralel %0,3 artarak tüketici harcamalarının dirençli olduğunu gösterdi. Ancak, Mart ayı Empire State imalat endeksi -20,0 ile 14 ayın en düşük seviyesine gerilerken, konut piyasası güven endeksi de beklentilerin altında kaldı. Küresel piyasalar, Çin'de beklentilerin üzerinde gelen sanayi üretimi (%5,9) ve perakende satışlar (%4,0) verileriyle destek buldu, ancak Çin'de konut fiyatlarının üst üste 21. ayında da düşmesi emlak sektöründeki sorunların sürdüğünü gösterdi.

Düşen Hisse Senetleri

Hisse	Fiyat	Değişim (%)	Beklenti
TSLA	238,01	4,79	Negatif
WAVE	7,68	4,48	Pozitif
SMMT	20,13	3,17	Notr
CBLI	20,47	2,66	Negatif
RDDT	125,56	2,07	Negatif
HP	25,33	2,05	Pozitif

TEMEL HABERLER

ABD Ticaret Bakanlığı'nın verilerine göre perakende satışlar Şubat'ta yüzde 0,2 arttı. Bloomberg anketine katılan ekonomistlerin beklentisi yüzde 0,6 artışı.

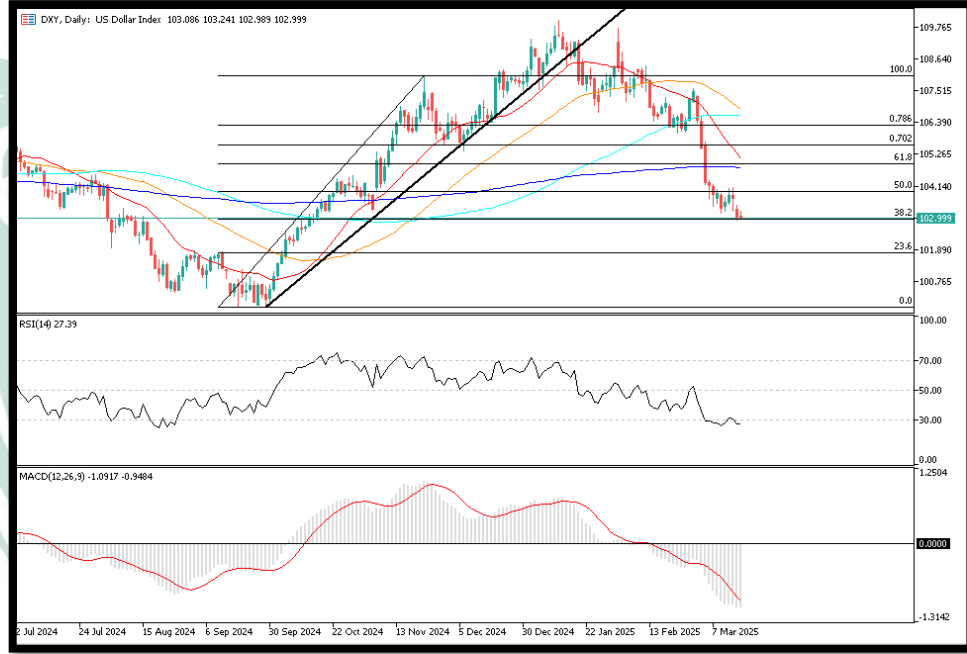
Ocak verisi de yüzde 0,9 düşüştü yüzde 1,2 düşüğe revize edildi. Bu, Temmuz 2021'den görülen en büyük düşüş olarak kayda geçti. Otomobil hariç satışlar ise beklentiye paralel olarak yüzde 0,3 arttı. 13 kategoriden 7'si düştü.

Rakamlar, tarifelerin enflasyonist baskıları yeniden alevlendirme ve ekonomik büyümeyi durdurma riski nedeniyle tüketici harcamalarının düştüğünü gösteriyor.

Tüketici güveninin bozulması ve finansal stres belirtilerinin artmasıyla şirketler, yatırımcılar ve ekonomistler görünüm konusunda temkinli davranıyor.

TEKNİK ANALİZ

Dolar endeksi, haftanın ilk işlem gününde negatif kapandı. Perakende satış verileri dün Çekirdek tarafta beklentilere paralel gelerek borsalarda alım iştahını desteklerken, dolar tarafında çıkışlar görüldü. Teknik açıdan ürüne baktığımızda, anlık işlemlerde kritik 103.00 desteğinde fiyatlandığını görmekteyiz. Bugün 2. dereceden önemli makro verilerde inşaat ve konut piyasasına yönelik rakamlara dikkat edilecek. Teknik seviyelerde, alt tarafta 102.50 ilk destek, 103.50 ise ilk direnç konumunda. Göstergeler şı aşamada negatif.



Destek Seviyeleri: 103.00 – 102.50 – 102.00 – 101.50
Direnç Seviyeleri: 104.00 – 104.50 – 105.00 – 105.50

RSI: AL | MACD: SAT | SMA: SAT

EURUSD

TEMEL HABERLER

AMB ekonomistleri Banka'nın internet sitesinde yayımladıkları "Euro Bölgesi konut fiyatları döngüsündeki son gelişmeler" raporunda, emlak piyasasına ilişkin değerlendirmelerde bulundu.

Yüksek inşaat maliyetleri ve yüksek konut alım fiyatlarının şu anda konut piyasasında ek arz oluşturmanın önünde engel teşkil ettiğinin aktarıldığı raporda, konut arzı kısıtlı kalmaya devam ederken talep temelde sağlamlığını koruduğu için fiyatlardaki artış eğiliminin devam edebileceği ifade edildi.

Raporda, Euro Bölgesi'nde gayrimenkul fiyatlarının son dönemdeki gerilemeye rağmen yüksek kalmaya devam ettiğine yer verilerek, "Bu durum, daha az sıkı para politikasına rağmen konut satın alınabilirliğini olumsuz etkilemiştir" değerlendirmesinde bulunuldu.

TEKNİK ANALİZ

Parite, dün ki yükselişinin ardından bugün de hareketini koruyor. Avrupa'da Alman parlamentosu, bugün harcama oylamasını gerçekleştirecek. Euro için katalizör olmaya devam eden bu süreç, bugün yakından takip edilecek. Teknik açıdan yükselişlerin devamında 1.0980 ilk direnç, 1.1020 ise majör direnç konumunda. Geri çekilmelerde ise 1.09 ilk destek, 1.0850 ise majör destek olarak takip edilecek. Göstergeler pozitif kalmayı sürdürüyor.



Destek Seviyeleri: 1.0900 – 1.0860 – 1.0820 – 1.0780
Direnç Seviyeleri: 1.0950 – 1.0990 – 1.1020 – 1.1060

RSI: **SAT** | MACD: **AL** | SMA: **AL**

USDJPY

TEMEL HABERLER

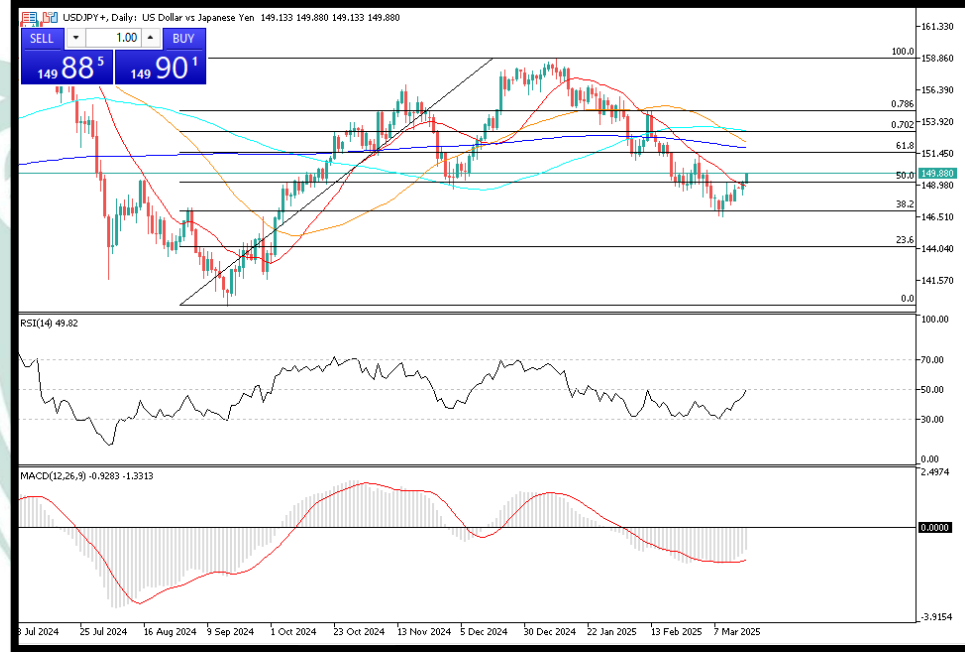
Goldman Sachs ekonomistlerine göre, Japonya Merkez Bankası'nın sürdürülebilir enflasyon hedefine ulaşabilmesi için Japonya'da ücretlerin önümüzdeki iki yıl içinde en az %3 oranında artması gerekiyor.

Akira Otani liderliğindeki Goldman Sachs ekonomistleri Pazartesi günü yayınladıkları bir raporda, BOJ'un öngördüğü enflasyon patikasına uyum sağlamak için nominal ücretlerin 2025 yılında yaklaşık %3-%3,1 ve bir sonraki yıl %3,3-%3,4 oranında artması gerektiğini söyledi.

Notta, BOJ tarafından daha fazla parasal sıkılaştırmayı destekleyecek bir koşul olan artan gelirler ve fiyatlardan oluşan erdemli bir ekonomik döngünün tam olarak kurulması için daha güçlü bir ücret artışına ihtiyaç duyulduğu vurguladı.

TEKNİK ANALİZ

USDJPY çaprazı, dip seviyeden başlattığı hareketini koruyor. Japonya'da bu hafta ücret artışları komitesi toplanarak ücretlerde ciddi bir artışa hazırlanırken, JPY üzerinde hafif baskı dikkat çekmekte. Teknik açıdan bugün alt tarafta 149.50 ve 149.00 bölgesi öne çıkan destek konumunda. Yükselişlerde ise 150.20 ilk direnç, 150.80 ise majör direnç konumunda. Göstergeler şu aşamada dipten toparlanan bir görüntü oluşturuyor.



Destek Seviyeleri: 149.50 – 149.00 – 148.50 – 148.00
Direnç Seviyeleri: 150.00 – 150.50 – 151.00 – 151.00

RSI: AL | MACD: AL | SMA: SAT

XAUUSD

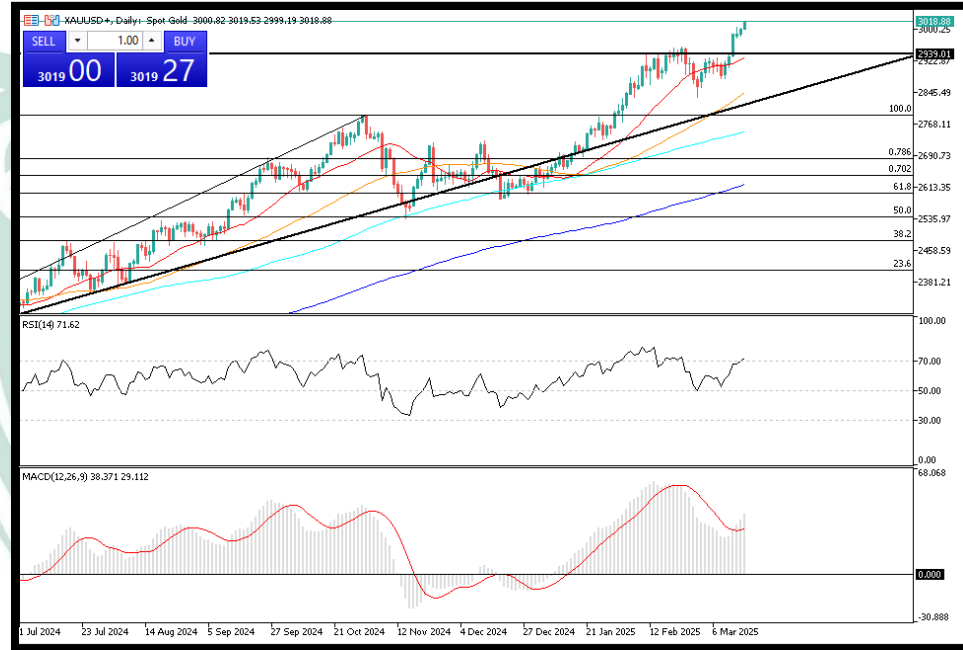
TEMEL HABERLER

Altın, ABD'den gelen ve ekonomik yavaşlama endişelerini artıran verilerin ardından 3 bin doların üzerine çıkararak tüm zamanların en yüksek seviyesine ulaştı. Orta Doğu'da artan gerilim de değerli metalin güvenli liman olarak cazibesini artırdı.

Pazartesi günü yüzde 0,6 yükselen altın, Salı günü İsrail'in Gazze'deki Hamas hedeflerine yönelik askeri saldırılar düzenlediğini açıklamasının ardından hafifçe yükseldi. Bu hamle, kırılgan ateşkesi tehdit ederken, Filistinli kaynaklar Gazze Şeridi'nin çeşitli bölgelerine çok sayıda hava saldırısı düzenlendiğini bildirdi.

TEKNİK ANALİZ

Altın kısa vadede yaşadığı sert yükselişlerle gözde kalmaya devam ediyor. Son yükselişlerle gelen hareket, yatırımcıların artan jeopolitik riskleri ve ekonomik belirsizlik ortamını fiyatlamasından kaynaklanırken, Ons altın bugün 3018 seviyelerinde fiyatlanıyor. Teknik açıdan kısa vadede yükselişlerin 3k seviyesi üzerinde kalındığı sürece 3060 fibonacci hedefini test etme ihtimali yüksek olarak görülmekte. Olası kırılımlarda ise 2950 bölgesi test edilebilir. Göstergeler pozitif kalmayı sürdürüyor.



Destek Seviyeleri: 3000 – 2970 – 2960 – 2950
Direnç Seviyeleri: 3015 – 3030 – 3045 – 3060

RSI: AL | MACD: AL | SMA: AL

BRENT

TEMEL HABERLER

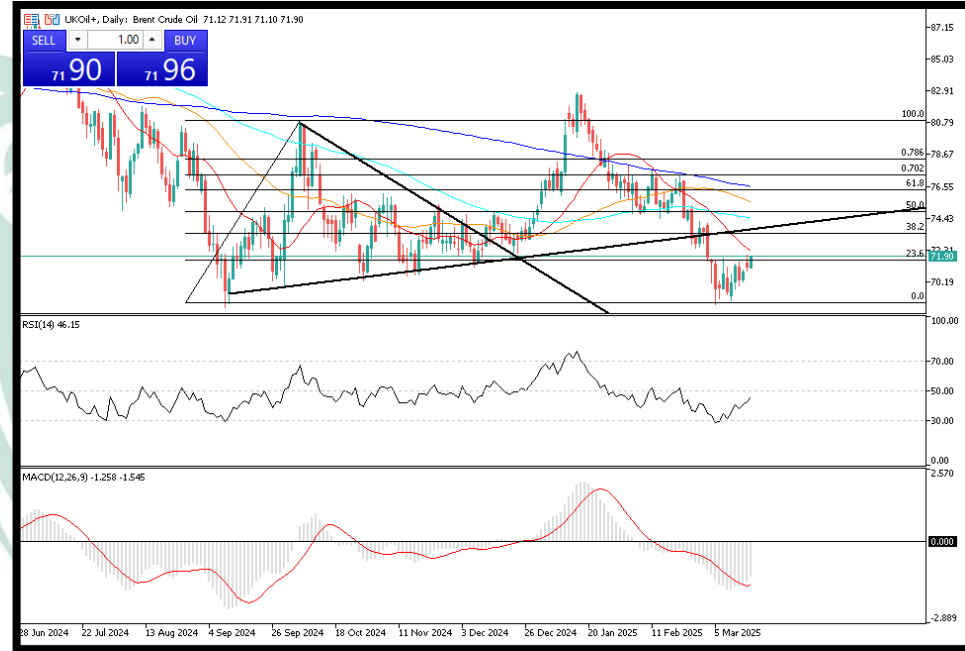
Petrol, küresel petrol arz fazlasına ilişkin endişeleri gölgede bırakan Orta Doğu'daki artan gerilim ile yükseldi.

Küresel petrol fiyat göstergesi Brent petrol, son iki işlem gününde yüzde 1,7 yükseldikten sonra varil başına 71 doların üzerine çıktı. ABD ham petrolü ise 68 dolara yaklaştı. İsrail, Gazze genelinde bir dizi askeri saldırı başlatırken, Hamas ile yaklaşık iki aydır süren ateşkesin hızla bozulduğu görülüyor.

Öte yandan, ABD Başkanı Donald Trump, Yemen'deki Husiler tarafından gemilere düzenlenen saldırıları, İran tarafından doğrudan yapılan saldırılarla eşdeğer gördüğünü belirtti. ABD kuvvetleri, isyancı grupları hedef alırken, Trump yönetimi de Tahran'a yönelik yaptırımları sıkılaştırmayı sürdürüyor.

TEKNİK ANALİZ

Petrol, yaşadığı sert satışlardan sonra toparlanmasını korumaya çalışıyor. Anlık işlemlerde 72 seviyelerine yakınsayan ürün, artan jeopolitik risk ortamında arz yanlı endişe yaşanabilme ihtimalini fiyatlıyor. Teknik açıdan kısa vadede 73 direnci ilk hedef olarak görülebilir. Kırılmasıyla 75 gündeme majör olarak gelecektir. Geri çekilmelerde ise 71 ilk destek, 70.50 ise majör destek konumundadır. Göstergeler kısa vadede pozitif.



Destek Seviyeleri: 70.00 – 69.00 – 68.00 – 67.00
Direnç Seviyeleri: 71.00 – 72.00 – 73.00 – 74.00

RSI: AL | MACD: AL | SMA: SAT

SP500

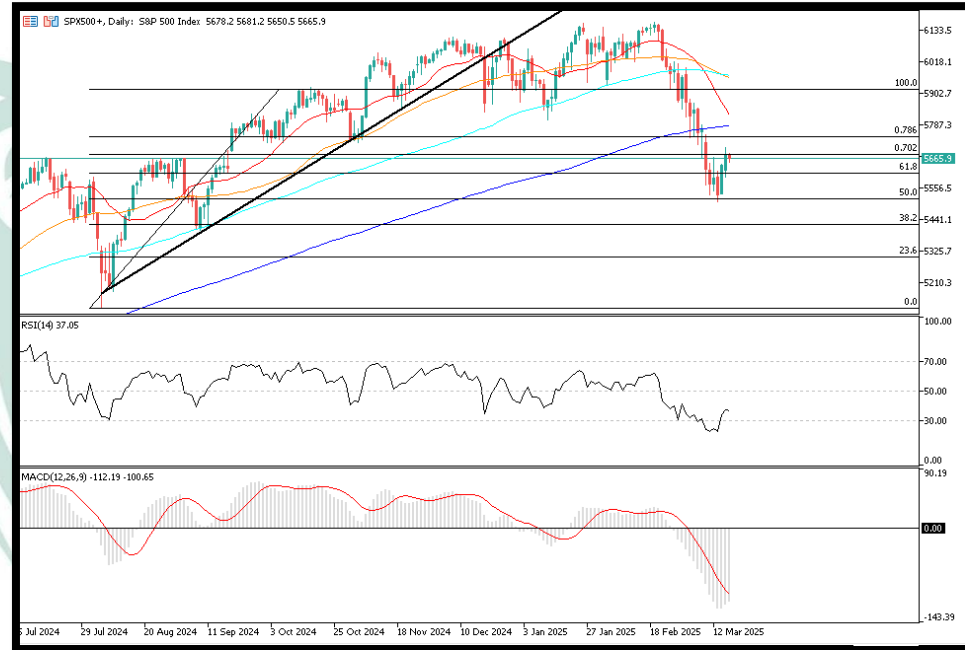
TEMEL HABERLER

ABD hisse senetleri haftanın ilk işlem gününde sanayi ve enerji hisselerinin ekonomik verilerin desteğiyle yükseldi ve geçen hafta yüzde 10'a ulaşan keskin bir düşüşten sonra yaşanan toparlanmayı ikinci güne taşıdı.

S&P 500'deki şirketlerin yüzde 90'ından fazlası yükseldi ve çoğu teknoloji hissesindeki düşüşü gölgede bıraktı. Son ekonomik veriler yatırımcıların Fed'in politika adımlarına yönelik beklentileri fazla etkilemezken, karışık perakende satış rakamları tüketici harcamalarının çökmediğine dair bir miktar rahatlama sağladı. Gümrük tarifelerine ilişkin tartışmalar azaldı ve hisse senetleri teknik olarak aşırı satım seviyelerinden uzaklaşmaya devam etti.

TEKNİK ANALİZ

Dün yaşanan tepki hareketiyle kısa vadede toparlanma beklentilerini artıran SPX endeksi, anlık işlemlerde 5665 seviyelerinden geçiyor. Teknik açıdan yaşanan sert satışlar 5550 majör fibonacci desteğini test ederken, endeks bu bölgeden gelebilecek potansiyel hareketle 5850 direncine doğru hareketlenme içerisine girebilir. Olası geri çekilmelerde ise alt tarafta 5600 ilk destek, 5550 ise majör destek konumundadır. Göstergeler kısa vadede dip alımlarına uygun görülmektedir.



Destek Seviyeleri: 5650 – 5600 – 5550 – 5500
Direnç Seviyeleri: 5700 – 5750 – 5800 – 5850

RSI: AL | MACD: AL | SMA: SAT

DAX40

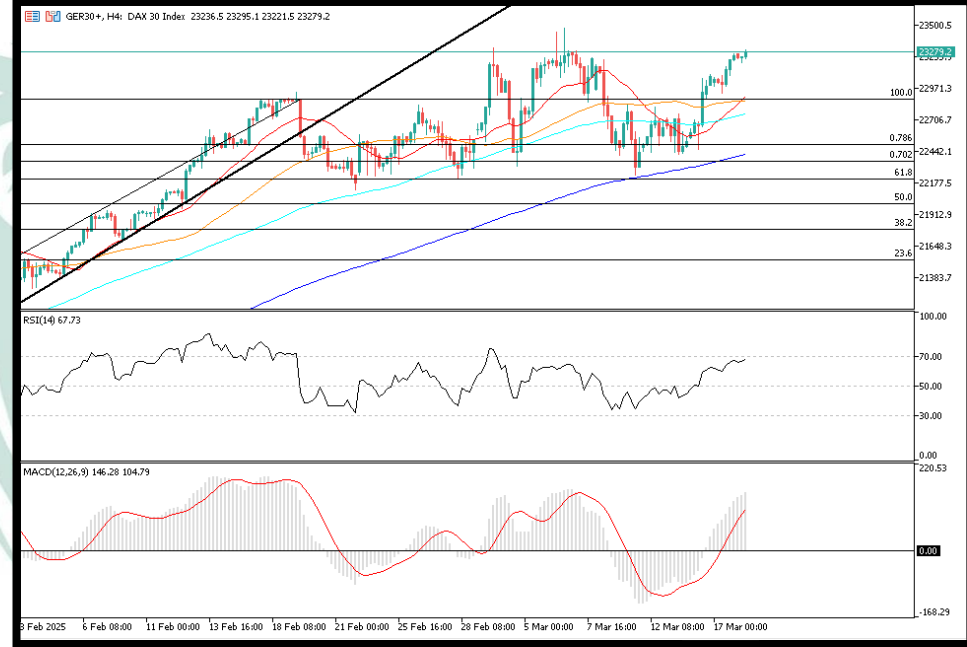
TEMEL HABERLER

Alman milletvekilleri, ABD'nin Avrupa'nın güvenliğine yönelik taahhüdüne ilişkin endişelerin ortasında, müstakbel başbakan Friedrich Merz'in savunma ve altyapı için önerdiği devasa harcama artışını bugün oylayacak.

Almanya Parlamentosu Bundestag'ta, Rusya'nın Ukrayna'da kazanımlar elde ettiği ve Washington'un Avrupa'nın artık ABD korumasına güvenemeyeceği sinyallerini verdiği bir dönemde yapılacak bu oylama, askeri yatırımlarda büyük bir artışın önünü açabilir. Almanya Ekonomi Uzmanları Konseyi Başkanı Prof Monika Schnitzer, "Bundestag'daki bu oylama kesinlikle çok önemli. Münih Güvenlik Konferansı'nın ardından Trump-Zelensky tartışması Avrupa'yı uyandırdı. Avrupalılar ilk kez Washington'a güvenemeyebilir. Bu olaydan sonra pek çok insan uykusuz geceler geçirdi" dedi.

TEKNİK ANALİZ

Avrupa'da DAX endeksi, dip seviye 22400'lerden aldığı güçlü destekle yükseliş ivmesini koruyor. Anlık işlemlerde 23.2k seviyelerinden geçen endeks, kısa vadede yaşanan sert hareketlerle yeni zirveleri hedefliyor. Bugün üst tarafta 23.4k direnci önemli olacak. Kırılmasıyla 24k seviyesine doğru yolculuk devam edebilir. Olası geri çekilmelerde ise 23k desteği majör olarak takip edilecek. Göstergeler tarafında pozitiflik devam etse de, RSI gibi güç osilatörleri aşırı alım bölgesine girmiş durumda.



Destek Seviyeleri: 23000 – 22800 – 22600 – 22400
Direnç Seviyeleri: 23400 – 23600 – 23800 – 24000

RSI: **SAT** | MACD: **AL** | SMA: **AL**

NAS100

TEMEL HABERLER

Alphabet, bulut güvenlik şirketi Wiz'i 33 milyar dolara satın almak için görüşmelere yeniden başladı.

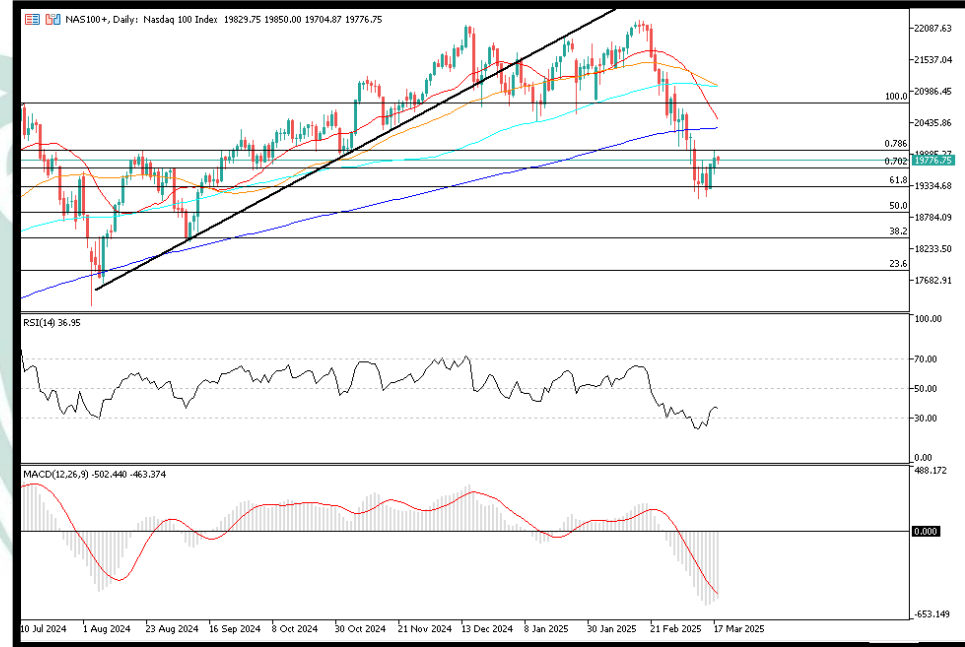
Konuya yakın kaynaklara göre, geçtiğimiz yaz uzun süren müzakerelerin ardından iptal edilen görüşmeler yeniden başladı.

Bu satın alma, Alphabet'in bugüne kadar yaptığı en büyük yatırım olacak ve Google'ın Microsoft ve Amazon.com ile rekabet ettiği bulut bilişim pazarında güç kazanmasına yardımcı olabilir.

İnternet arama devinin bulut işi, yıllarca zarar ettikten sonra son çeyreklerde kârlılığa geçmiş olsa da satış büyümesi yavaşladı.

TEKNİK ANALİZ

Endeks, dün ki sert hareketlerinde 20k seviyelerine yakın bir test gerçekleştirdi. Sonrasında Satış baskısı altında kalsa da, bugün Avrupa açılışından önce hafif tepki hareketi gösteriyor. Anlık işlemlerde 19.8k seviyelerine yakın fiyatlanan Nq100, kısa vadede 20k direncini majör olarak takip edebilir. Geri çekilmelerde ise alt tarafta 19.6k desteği yakinen takip edilecek. Kırımlarda ise alt tarafta 19.4k desteği önemli olacak. Göstergeler tarafında kısa vadeli pozitiflik devam ediyor.



Destek Seviyeleri: 19350 – 19200 – 19000 – 18800
Direnç Seviyeleri: 19650 – 19750 – 19850 – 19950

RSI: AL | MACD: SAT | SMA: SAT

BTCUSD

TEMEL HABERLER

İş zekası firması Strategy (MSTR) (eski adıyla MicroStrategy), 10 Mart ile 16 Mart 2025 tarihleri arasında yaklaşık 11 milyon dolar karşılığında 130 Bitcoin satın aldığını açıkladı. Alımın ortalama fiyatının 82.981 dolar olduğu belirtildi. Bu işlemle birlikte şirketin toplam Bitcoin varlığı, 499.226 BTC'ye ulaştı. Strategy'nin ABD Menkul Kıymetler ve Borsa Komisyonuna (SEC) yaptığı son bildirimine göre, bu alım 123.000 adet %8 getiriye sahip A serisi süresiz imtiyazlı hisselerin (STRK hisseleri) satışından elde edilen yaklaşık 10,7 milyon dolarlık net gelirle finanse edildi. Şirket, aynı dönemde hiçbir A sınıfı adi hisse satışı yapılmadığını da duyurdu. Bu son alımla birlikte Strategy'nin toplam Bitcoin varlığı, yaklaşık 41,6 milyar dolar seviyesine ulaştı. Şirketin kurucu ortağı ve icra kurulu başkanı Michael Saylor, bugüne kadar satın alınan tüm Bitcoin'lerin ortalama maliyetinin 66.360 dolar olduğunu ifade etti. Bu maliyetin, satın alma ücretleri ve diğer giderleri içerdiği belirtildi.

TEKNİK ANALİZ

Kısa vadede 80k desteğinin altını test eden bitcoin, bu bölgeden gelen toparlanma ile anlık işlemlerde 83k seviyelerinde fiyatlanıyor. Teknik açıdan yaşanan bu hareketler bitcoinde tepki hareketlerini gündeme getirirse de, görünüm olumsuz kalmayı sürdürüyor. Bu bağlamda bugün alt tarafta 80k desteği önemli olacak. Yükselişlerde ise 85k direnci yakinen takip edilecek. Göstergeler tarafında RSI ve MACD toparlanmayı sürdürüyor.



Destek Seviyeleri: 81500 – 80000 – 78500 – 76500

Direnç Seviyeleri: 85500 – 87400 – 90000 – 93500

RSI: SAT | MACD: SAT | SMA: SAT

USDTRY

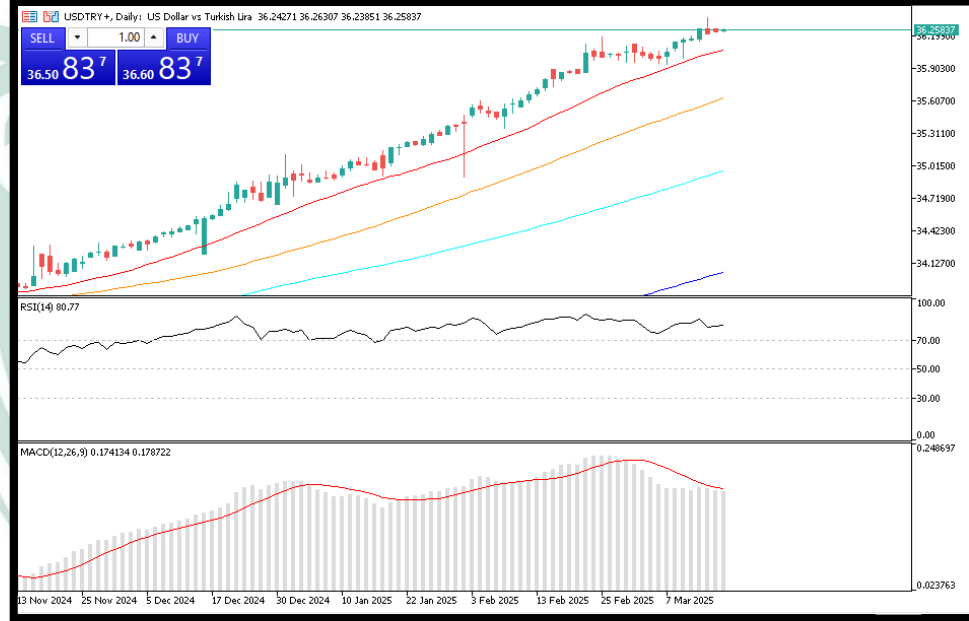
TEMEL HABERLER

Cumhurbaşkanı Recep Tayyip Erdoğan'ın ABD Başkanı Donald Trump ile Beyaz Saray'da muhtemelen Nisan ayı sonuna doğru gerçekleşecek bir görüşme organize etmeye çalıştığı belirtildi.

Bloomberg'e konuşan yetkililer, Türkiye'nin Ukrayna'dan Suriye'ye kadar birçok konuda önemli söz sahibi olmak istediği bir ortamda, Erdoğan'ın Ankara ile Washington arasındaki stratejik ortaklığın güçlendirilmesini bölgesel istikrar için kritik önemde gördüğünü ifade ettiler. Yetkililer, ABD'nin Avrupa'yla olan müttefiklik ilişkisini gözden geçirdiği bir dönemde Türkiye'nin NATO'daki kilit rolünün özellikle önemli olduğunu belirttiler.

Pazar günü Trump'la bir telefon görüşmesi yapan Erdoğan, S-400 alımı nedeniyle Türkiye'nin savunma sanayisine uygulanan yaptırımları kaldırmasını istedi. Erdoğan ayrıca Türkiye'nin F-35 programına yeniden dahil edilmesini ve yeni F-16 savaş uçaklarının satışının tamamlanmasını talep etti.

"Cumhurbaşkanı Erdoğan görüşmede, iki müttefik olarak Türkiye ve ABD'nin işbirliğini yeni dönemde dayanışma içerisinde, sonuç odaklı ve samimi bir şekilde ilerleteceklerine inancının tam olduğunu dile getirdi" denilen açıklamada, "Bölgesel ve küresel gelişmelerin Türkiye ile ABD arasındaki istişareleri her konuda artırmayı gerekli kıldığı" belirtildi.



RİSK BİLDİRİMİ

Kaldıraçlı alım satım sistemi yüksek getiri ile birlikte yüksek riski de beraberinde getirmektedir. Kaldıraçlı işlem, yatırımcıların hesaplarına aktarmış oldukları düşük teminatlarla, teminat miktarının belirli bir katına kadar işlem yapmalarına imkân veren, piyasa ile aynı yönde hareket edilmesi durumunda yüksek getiri elde edilmesine olanak sağlarken, tersi durumda ise paranızın tamamını yitirmenize sebep olabilen finansal bir mekanizmadır.

Kaldıraçlı alım satım işlemlerinde, taşınan pozisyonun değeri ile ilgili semboldeki fiyat hareketlerine duyarlıdır. Kaldıraç etkisiyle birlikte, fiyatlanmalardaki dalgalanmalar nedeniyle oluşabilecek kar veya zarar tutarı artabilmektedir. Kaldıraçlı Forex işlemi yapmak her yatırımcı için uygun olmayabilir.