



# GÜNLÜK BÜLTEN

20 Mart 2025



## Piyasalarda Anlık Fiyatlamalar

EUR/USD 1.0867	XAUUSD 3044.16	BRENT 71.26	SP500 5742	DAX40 23272	NASDAQ 19837	BITCOİN 85745	USDTRY 38.4010
-------------------	-------------------	----------------	---------------	----------------	-----------------	------------------	-------------------

## Piyasalarda Öne Çıkan Haber Başlıkları Ve Gelişmeler

- Küresel piyasalarda Fed fiyatlamaları
- Altında yeni rekor
- Trump, Fed'e faiz indirimi çağrısında bulundu
- Fed Mart toplantısını pas geçti
- Petrolde yön yukarı
- Goldman Sachs'tan TL analizi

## Yükselen Hisse Senetleri

Hisse	Fiyat	Değişim (%)	Beklenti
OKLO	28,05	7,80	Pozitif
AZI	0,5760	7,66	Pozitif
MSTR	304,23	7,43	Pozitif
BA	172,62	6,84	Pozitif
SMCI	40,10	5,80	Pozitif
CLSK	8,01	5,53	Pozitif
VRT	89,17	5,33	Pozitif
RIOT	7,78	5,14	Pozitif

## Genel piyasa yorumu

Çarşamba günü ABD borsa endeksleri yükseldi; S&P 500 %1,08, Dow Jones %0,92 ve Nasdaq 100 %1,30 artış gösterdi. Vadeli endeks kontratları da yükselişle işlem gördü. Piyasalardaki bu olumlu hava, Fed'in (FOMC) faiz oranlarını değiştirmemesi ancak yıl sonuna kadar iki kez 25 baz puanlık faiz indirimi öngörmesiyle desteklendi. Fed Başkanı Powell, ABD ekonomisinin güçlü olduğunu ve belirsizlikler karşısında acil bir politika değişikliğine gerek olmadığını belirtti. Ayrıca, "Muhteşem Yedili" olarak adlandırılan teknoloji hisselerinin toparlanması borsalara olumlu yansıdı. Tesla, California'nın filo taşıma hizmetine onay vermesiyle %4'ten fazla yükselirken, Nvidia CEO'su Huang'ın yapay zeka konferansında yeni nesil çipler tanıtmasıyla %1'in üzerinde prim yaptı.

## Düşen Hisse Senetleri

Hisse	Fiyat	Değişim (%)	Beklenti
INTC	24,12	6,94	Pozitif
UPB	8,55	5,42	Negatif
HEPS	3,02	4,73	Pozitif
BIDU	98,24	4,17	Pozitif
PLUG	1,58	2,47	Pozitif
MRT	3,24	2,41	Negatif

# DX

## TEMEL HABERLER

Fed piyasa beklentileri doğrultusunda politika faizini sabit tutma kararı aldı.

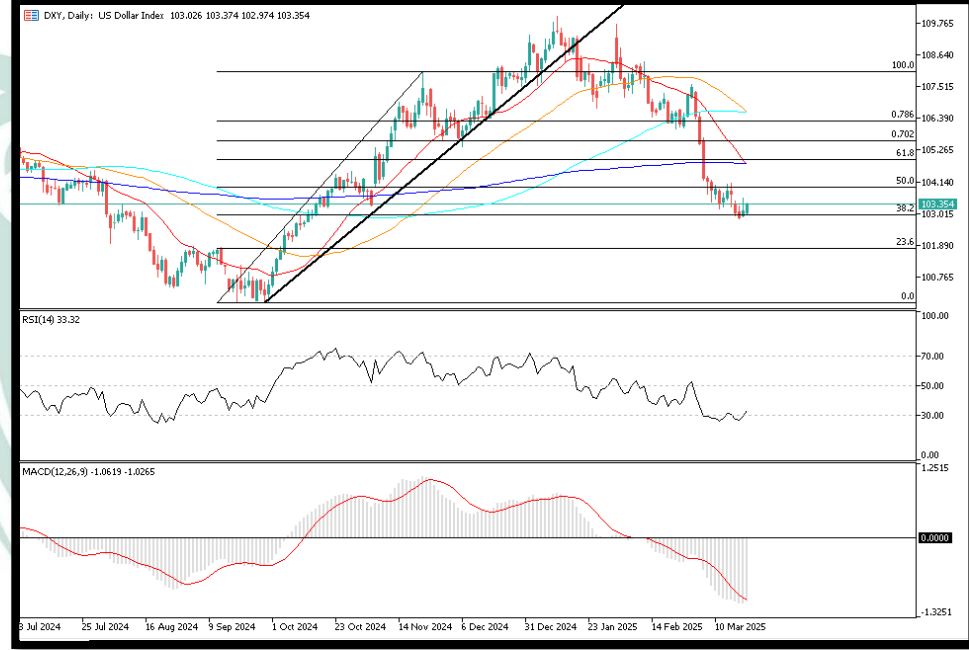
Banka politika faizini yüzde 4,25-4,50 aralığında tuttu.

Kararla birlikte piyasanın odaklandığı konulardan biri olan noktasal grafikte 2025 için 50 baz puanlık faiz indirimi öngörüldü.

Fed'in karar metninde ekonomik görünümle ilgili belirsizliğin yükseldiği belirtildi. Hazine kağıdının satış hızının Nisan'dan itibaren aylık 25 milyar dolardan 5 milyar dolara yavaşlatılacağı belirtildi.

## TEKNİK ANALİZ

Dolar endeksi, kısa vadede yaşadığı sert satış baskısından sonra dip alımlarına olana tanıyan bir görüntü oluşturmuş durumda. Dün ki FED toplantısı her ne kadar doları baskılayıcı şekilde geçse de, piyasa dip alımlarını değerlendiriyor. Anlık işlemlerde 103.35 seviyelerinden geçen ürün, 103.00 desteğini koruduğu sürece üst tarafta 105.00 seviyesine doğru tepki hareketini genişletebilir. Göstergeler tarafında dipten toparlanma dikkat çekiyor.



**Destek Seviyeleri: 103.00 – 102.50 – 102.00 – 101.50**  
**Direnç Seviyeleri: 104.00 – 104.50 – 105.00 – 105.50**

RSI: **AL** | MACD: **AL** | SMA: **SAT**

# EURUSD

## TEMEL HABERLER

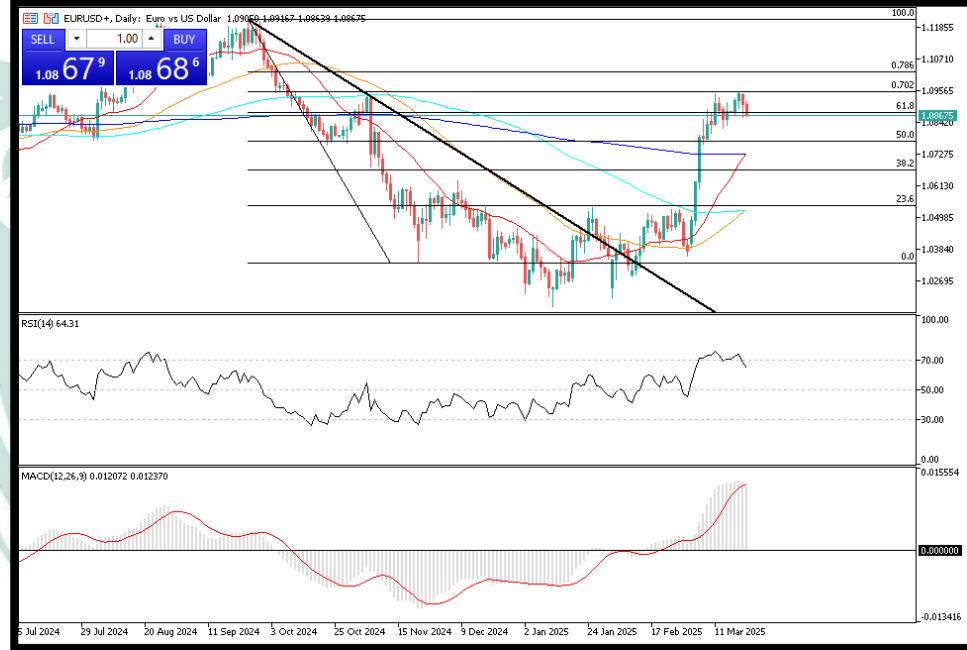
Avro bölgesi yıllık enflasyon oranı Şubat 2025'te %2,3'tü, Ocak ayındaki %2,5'ten düşüktü. Bir yıl önce oran %2,6'ydı. Avrupa Birliği yıllık enflasyonu Şubat 2025'te %2,7'ydi, Ocak ayındaki %2,8'den düşüktü. Bir yıl önce oran %2,8'di. Bu rakamlar Avrupa Birliği'nin istatistik ofisi olan Eurostat tarafından yayınlanmaktadır .

En düşük yıllık oranlar Fransa'da (%0,9), İrlanda'da (%1,4) ve Finlandiya'da (%1,5) kaydedildi . En yüksek yıllık oranlar Macaristan'da (%5,7), Romanya'da (%5,2) ve Estonya'da (%5,1) kaydedildi . Ocak 2025 ile karşılaştırıldığında, yıllık enflasyon on dört Üye Devlette düştü, altısında sabit kaldı ve yedisinde arttı.

Şubat 2025'te, avro bölgesinin yıllık enflasyon oranına en yüksek katkısı hizmetlerden (+1,66 puan, pp) geldi, bunu gıda, alkol ve tütün (+0,52 pp), enerji dışı endüstriyel mallar (+0,14 pp) ve enerji (+0,01 pp) izledi.

## TEKNİK ANALİZ

Parite, kısa vadede yaşadığı sert yükselişlerden sonra aşırı alınmış bir görüntü oluştururken, dün ki kar realizasyonlarını bugün de devam ettiriyor. Anlık işlemlerde 1.0867 seviyelerinden geçen paritede, bugün alt tarafta 1.0860 ve 1.0820 destekleri majör olarak takip edilecek. Yükselişlerde ise üst tarafta, 1.0900 ilk önemli direnç konumunda olacak. Göstergeler şimdilik zirveden düşüşe işaret ediyor.



**Destek Seviyeleri: 1.0900 – 1.0860 – 1.0820 – 1.0780**  
**Direnç Seviyeleri: 1.0950 – 1.0990 – 1.1020 – 1.1060**

**RSI: SAT | MACD: AL | SMA: AL**

# USDJPY

## TEMEL HABERLER

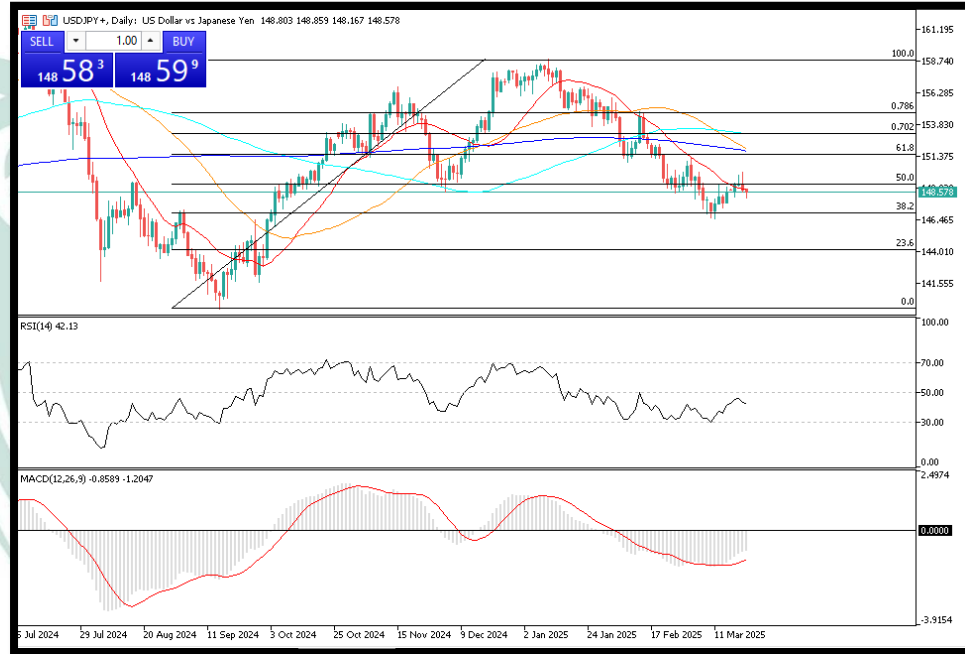
Asya para birimlerinin çoğu, piyasaların Fed'in istikrarsız enflasyon ve yavaşlayan büyüme görünümünü sindirmesiyle Perşembe günü dar bir aralıkta seyretti. Ancak merkez bankasının bu yıl daha fazla faiz indirimi öngörmesiyle dolar geriledi.

Japon yeni, güvenli liman talebinin devam etmesi ve Japonya Merkez Bankası'nın daha fazla sıkılaştırmaya odaklanması nedeniyle beş ayın en güçlü seviyelerine doğru hareket ederek günün en iyi performans gösterenleri arasında yer aldı.

Ancak Japon piyasaları tatil nedeniyle kapalıydı ve bu da daha geniş Asya işlem hacimlerini düşük tuttu. USD/JPY paritesi %0,2 düştü.

## TEKNİK ANALİZ

FED toplantısından sonra değer kazanan JPY, bugün Dolar lehine tekrar pozitif fiyatlanıyor. Anlık işlemlerde 148.57 seviyelerinden geçen ürün, kısa vadede dipten gelen alım hareketini korumayı sürdürüyor. Bu bağlamda, bugün üst tarafta 149.50 ilk direnç, 150.20 ise majör direnç olarak takip edilecek. Geri çekilmelerde ise alt tarafta 148.50 ilk destek, 148.00 ise majör destek konumunda. Göstergeler şimdilik pozitif kalmayı sürdürüyor.



**Destek Seviyeleri: 149.50 – 149.00 – 148.50 – 148.00**  
**Direnç Seviyeleri: 150.00 – 150.50 – 151.00 – 151.00**

**RSI: AL | MACD: AL | SMA: SAT**

# XAUUSD

## TEMEL HABERLER

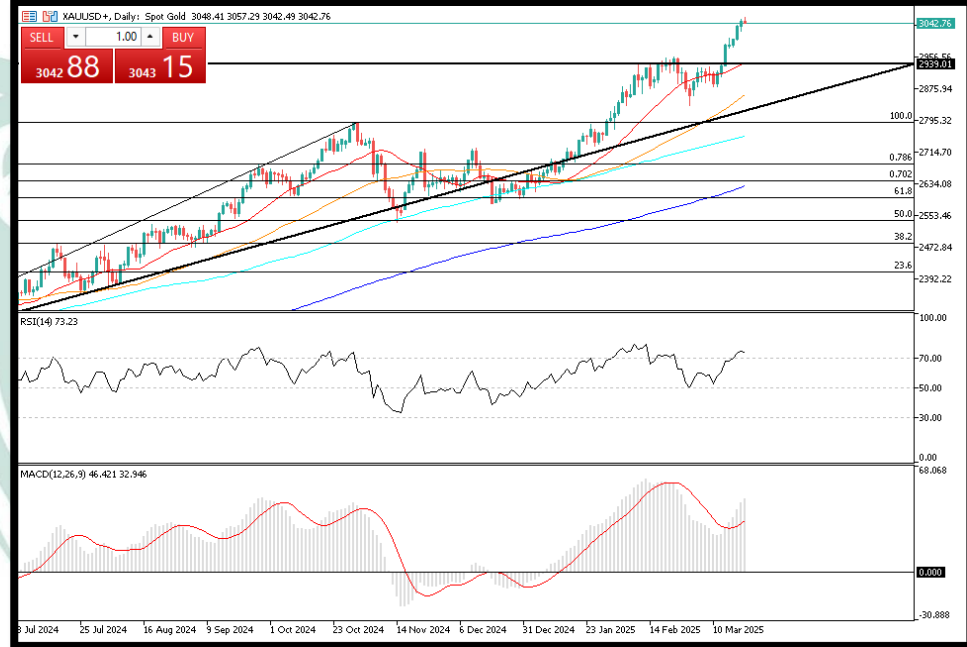
Altın fiyatları, Fed'in bu yıl en az iki faiz indirimi daha sinyali vermesiyle zayıflayan dolardan faydalanarak Perşembe günü Asya borsalarında rekor seviyelere yükseldi.

Sarı metal, İsrail-Hamas ateşkesinin çökmesi, Rusya-Ukrayna barış görüşmelerinin yavaş ilerlemesi ve Başkan Donald Trump yönetimindeki ABD ekonomisine ilişkin artan belirsizlik nedeniyle güvenli liman talebindeki artıştan yararlanmaya devam ederken son dönemdeki kazanımlarını sürdürdü.

Spot altının onsu yüzde 0,2 artışla 2.057,36 dolar ile rekor seviyeye çıkarken, nisan ayında vadesi dolacak altın vadeli işlemleri ons başına 3.065,09 dolar ile zirve yaptı.

## TEKNİK ANALİZ

Altın tarafında yaşanan sert yükselişlerle üst tarafta yeni rekor 3057 seviyesi test edildi. Ancak bugün satış baskısı dikkat çekiyor. Anlık işlemlerde 3042 seviyelerinden geçen ürün, kısa vadede alt tarafta 3000 seviyesini majör destek olarak takip edebilir. Yükselişlerde ise 3060 ilk önemli direnç konumundadır. Göstergeler şimdilik pozitif olsa da, görece NOTR değerlendiriliyor.



**Destek Seviyeleri: 3000 – 2970 – 2960 – 2950**  
**Direnç Seviyeleri: 3015 – 3030 – 3045 – 3060**

**RSI: AL | MACD: AL | SMA: AL**

# BRENT

## TEMEL HABERLER

Petrol fiyatları, ABD'de yakıt stoklarının beklenenden fazla düşmesinin ardından güçlü talep görünümü ve zayıflayan ABD doları ile desteklenerek Perşembe günü yükseldi.

Brent ham petrol vadeli işlemleri 43 sent veya yüzde 0,6 artarak 0423 GMT itibarıyla varil başına 71,21 dolara çıktı. Bu, 3 Mart'tan bu yana en yüksek seviye. ABD Batı Teksas Orta Seviye ham petrolü (WTI) 38 sent veya yüzde 0,6 artarak 67,54 dolardan işlem gördü. ABD hükümet verileri geçen hafta dizel ve ısıtma yağı da dahil olmak üzere damıtılmış ürün stoklarında beklenenden daha fazla düşüş olduğunu gösterdi . Reuters anketinde beklenen 300.000 varillik düşüşü geride bırakarak 2,8 milyon varil düşüş yaşandı.

## TEKNİK ANALİZ

Petrol, dipten gelen alımlardan sonra 71 dolar bölgesinde konsolide oluyor. Anlık işlemlerde 71.26 seviyelerinden geçen ürün, kısa vadede yükseliş ivmesini koruyabilir ve üst tarafta 73 seviyelerini test etmek isteyebilir. Geri çekilmelerde ise alt tarafta 71 ilk destek, 70.50 ise majör destek konumundadır. Göstergeler şimdilik pozitif fiyatlanıyor.



**Destek Seviyeleri: 70.00 – 69.00 – 68.00 – 67.00**  
**Direnç Seviyeleri: 71.00 – 72.00 – 73.00 – 74.00**

**RSI: AL | MACD: AL | SMA: SAT**

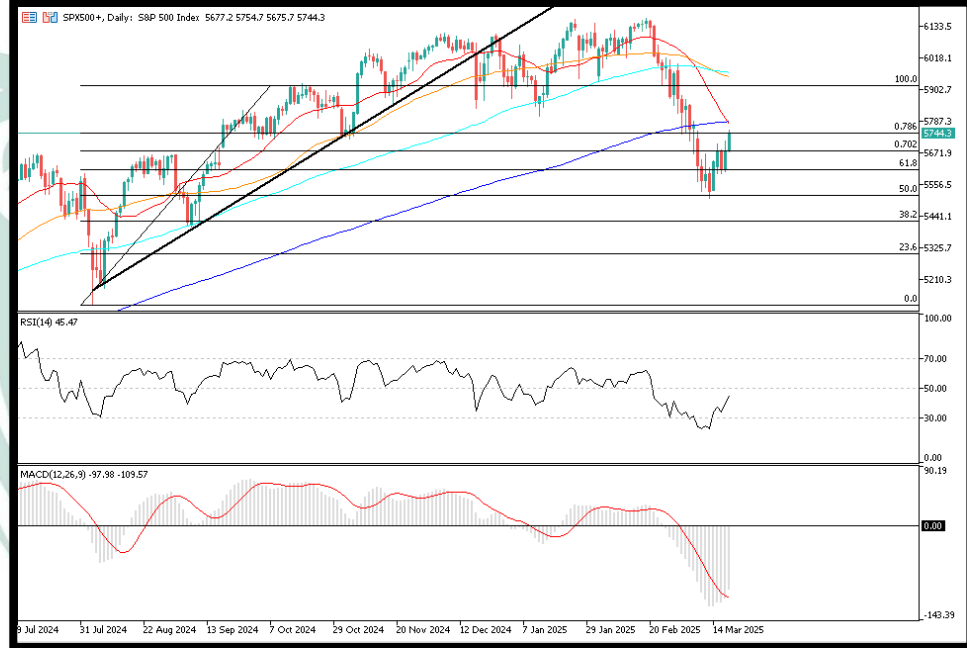
## SP500

## TEMEL HABERLER

Wall Street hisse senedi endeksleri Fed Başkanı Jerome Powell'ın, Fed'in gümrük tarifeleri ve bunların enflasyon üzerindeki etkisi karşısında sert adımlar atmaya gerek görmediği sinyalini vermesinin ardından yükselirken, ABD tahvil getirileri düştü. Powell'ın enflasyon üzerinde tarife kaynaklı etkilerin "geçici" olacağını öngörmesi de piyasaları desteklerken, S&P 500 yüzde 1, Nasdaq 100 yüzde 1,3 artıda kapandı. Bu, temmuz ayından bu yana bir Fed faiz kararı gününde görülen en güçlü artış oldu. Nvidia Corp. ve Tesla Inc. gibi teknoloji devi şirketler piyasadaki kazançlara öncülük etti. Boeing Co. hissesi nakit çıkışlarının bu çeyrekte tahmin edilenden daha az olacağını açıklamasının ardından yükseldi.

## TEKNİK ANALİZ

FED faiz kararından sonra borsalarda ralli havası dikkat çekerken, kısa vadede gelen dip alımlarıyla SPX endeksi 5740 seviyelerinde fiyatlanıyor. Bugün için yükselişlerde 5800 ilk direnç, 5850 ise majör direnç konumunda olacak. Geri çekilmelerde ise alt tarafta, 5700 ilk destek konumunda. Göstergeler şimdilik dipten toparlanan görüntü oluşturuyor.



**Destek Seviyeleri: 5650 – 5600 – 5550 – 5500**  
**Direnç Seviyeleri: 5700 – 5750 – 5800 – 5850**

**RSI: AL | MACD: AL | SMA: SAT**



# DAX40

## TEMEL HABERLER

ABD, İngiltere ve Türkiye'den silah şirketleri, kendi ülkeleri Brüksel ile savunma ve güvenlik anlaşmaları imzalamadığı sürece, AB'nin 150 milyar euroluk yeni savunma fonunun dışında tutulacak.

Financial Times'ın haberine göre yetkililer AB ülkelerinin silah harcamaları için planlanan fonun yalnızca AB savunma şirketlerine ve AB ile savunma anlaşmaları imzalayan üçüncü ülkelerin savunma şirketlerine açık olacağını söyledi.

Yetkililer ayrıca, üçüncü bir ülkenin "tasarım yetkisine" (yapımı ya da belirli bileşenlerin kullanımı üzerindeki kısıtlamalar) sahip olduğu ya da nihai kullanımı üzerinde kontrol sahibi olduğu gelişmiş silah sistemlerinin de bu fonun dışında tutulacağını belirtti.

## TEKNİK ANALİZ

DAX endeksi, test ettiği zirve seviyelerden sonra konsolide oluyor. Anlık işlemlerde 23200 seviyelerinden geçen endeks, üst tarafta 23400 seviyesini önemli direnç olarak görmekte. Geri çekilmelerde ise 23k ilk önemli destek konumunda. Göstergeler şimdilik negatife dönmüş durumda.



**Destek Seviyeleri: 23000 – 22800 – 22600 – 22400**  
**Direnç Seviyeleri: 23400 – 23600 – 23800 – 24000**

**RSI: SAT** | **MACD: AL** | **SMA: AL**

# NAS100

## TEMEL HABERLER

Nvidia-CEO'su Jensen Huang, Salı günü yaptığı açıklamada, insan benzeri robotların üretim tesislerinde yaygın şekilde kullanılmasının beş yıldan az bir süre içinde gerçekleşebileceğini belirtti.

Huang, insan benzeri robotların dünyayı daha kolay bir şekilde görmelerine yardımcı olacak yazılım araçlarını tanıttı. Konuşmanın ardından bir grup gazeteciyle sohbet eden Huang'a, yapay zekanın ne zaman evrensel hale geleceği soruldu.

Huang, bunun işaretlerinden biri olarak, "Resmen, insanlar gibi robotlar etrafta dolaşmaya başladığında, bu uzak bir şey değil. Bu, beş yıl sonra olacak bir problem değil, birkaç yıl sonra olacak bir problem" dedi.

## TEKNİK ANALİZ

Nasdaq, dün ki FED toplantısından sonra sert şekilde yükseliyor. Anlık işlemlerde 19800 seviyelerinden geçen endeks, kısa vadede 20k ve üstünü test etmek isteyebilir. Geri çekilmelerde ise 19600 ilk önemli destek konumundadır. Göstergeler dip alımlarına uygun.



**Destek Seviyeleri: 19350 – 19200 – 19000 – 18800**  
**Direnç Seviyeleri: 19650 – 19750 – 19850 – 19950**

**RSI: AL | MACD: SAT | SMA: SAT**

## BTCUSD

## TEMEL HABERLER

İş zekası firması Strategy (MSTR) (eski adıyla MicroStrategy), 10 Mart ile 16 Mart 2025 tarihleri arasında yaklaşık 11 milyon dolar karşılığında 130 Bitcoin satın aldığını açıkladı. Alımın ortalama fiyatının 82.981 dolar olduğu belirtildi. Bu işlemle birlikte şirketin toplam Bitcoin varlığı, 499.226 BTC'ye ulaştı. Strategy'nin ABD Menkul Kıymetler ve Borsa Komisyonuna (SEC) yaptığı son bildirimine göre, bu alım 123.000 adet %8 getiriye sahip A serisi süresiz imtiyazlı hisselerin (STRK hisseleri) satışından elde edilen yaklaşık 10,7 milyon dolarlık net gelirle finanse edildi. Şirket, aynı dönemde hiçbir A sınıfı adi hisse satışı yapılmadığını da duyurdu. Bu son alımla birlikte Strategy'nin toplam Bitcoin varlığı, yaklaşık 41,6 milyar dolar seviyesine ulaştı. Şirketin kurucu ortağı ve icra kurulu başkanı Michael Saylor, bugüne kadar satın alınan tüm Bitcoin'lerin ortalama maliyetinin 66.360 dolar olduğunu ifade etti. Bu maliyetin, satın alma ücretleri ve diğer giderleri içerdiği belirtildi.

## TEKNİK ANALİZ

Kısa vadede 80k desteğinin altını test eden bitcoin, bu bölgeden gelen toparlanma ile anlık işlemlerde 83k seviyelerinde fiyatlanıyor. Teknik açıdan yaşanan bu hareketler bitcoinde tepki hareketlerini gündeme getirirse de, görünüm olumsuz kalmayı sürdürüyor. Bu bağlamda bugün alt tarafta 80k desteği önemli olacak. Yükselişlerde ise 85k direnci yakinen takip edilecek. Göstergeler tarafında RSI ve MACD toparlanmayı sürdürüyor.



**Destek Seviyeleri: 81500 – 80000 – 78500 – 76500**  
**Direnç Seviyeleri: 85500 – 87400 – 90000 – 93500**

**RSI: SAT | MACD: SAT | SMA: SAT**

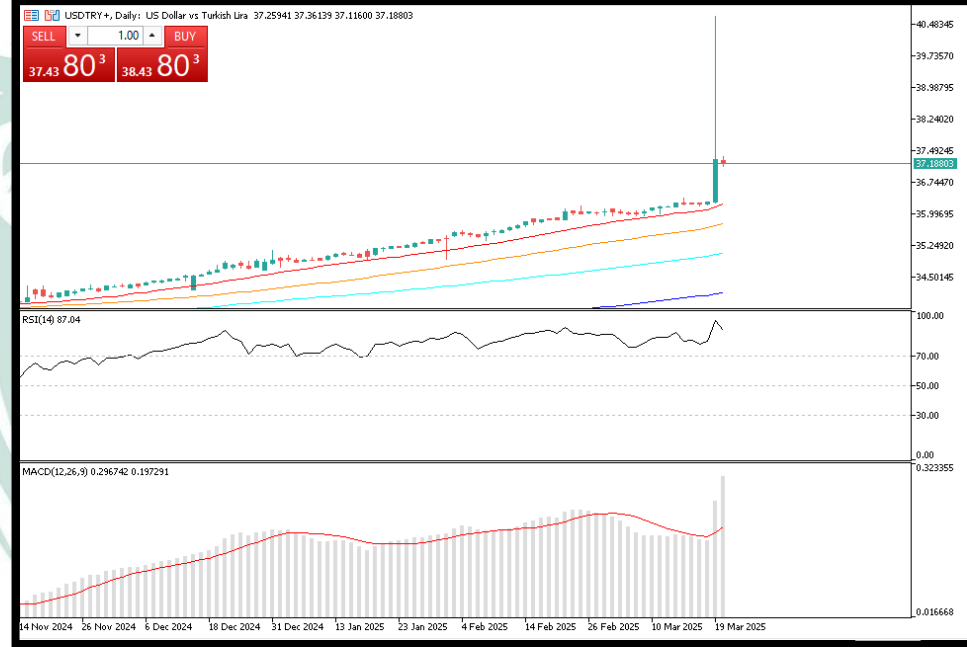
# USDTRY

## TEMEL HABERLER

Goldman Sachs siyaset alanında yaşanan gelişmelerin ardından Türk lirası ve Türkiye Cumhuriyet Merkez Bankası'nın (TCMB) patikası hakkında analiz paylaştı.

Goldman Sachs raporunda "Bizim görüşümüz, TCMB'nin faiz indirim döngüsüne ara vermek yerine Türk lirasında muhtemelen daha düz bir değer kaybını tercih edeceği yönündeydi. Her ne kadar 17 Nisan'daki bir sonraki toplantıda 250 baz puanlık indirim tahminimiz üzerindeki riskin arttığını kabul etsek de, görüşümüz bu yönde olmaya devam ediyor" dedi.

"12 ay sonrası için 42 TL olan döviz tahminimizi değiştirmek için bir neden görmüyoruz" diyen Goldman ekonomistleri, son gelişmelerin büyüme üzerinde sınırlı etkisi olacağını öngördü.



## RİSK BİLDİRİMİ

Kaldıraçlı alım satım sistemi yüksek getiri ile birlikte yüksek riski de beraberinde getirmektedir. Kaldıraçlı işlem, yatırımcıların hesaplarına aktarmış oldukları düşük teminatlarla, teminat miktarının belirli bir katına kadar işlem yapmalarına imkân veren, piyasa ile aynı yönde hareket edilmesi durumunda yüksek getiri elde edilmesine olanak sağlarken, tersi durumda ise paranızın tamamını yitirmenize sebep olabilen finansal bir mekanizmadır.

Kaldıraçlı alım satım işlemlerinde, taşınan pozisyonun değeri ile ilgili semboldeki fiyat hareketlerine duyarlıdır. Kaldıraç etkisiyle birlikte, fiyatlanmalardaki dalgalanmalar nedeniyle oluşabilecek kar veya zarar tutarı artabilmektedir. Kaldıraçlı Forex işlemi yapmak her yatırımcı için uygun olmayabilir.