



GÜNLÜK BÜLTEN

10 Nisan 2025



Piyasalarda Anlık Fiyatlamalar

EUR/USD 1.1035	XAUUSD 3107.16	BRENT 63.80	SP500 5976	DAX40 5372	NASDAQ 18650	BITCOİN 81480	USDTRY 38.7080
-------------------	-------------------	----------------	---------------	---------------	-----------------	------------------	-------------------

Piyasalarda Öne Çıkan Haber Başlıkları Ve Gelişmeler

- Trump, Çin Hariç bütün ülkelere tarifeleri 90 günlüğüne erteledi
- Çin yönetimi teşvikler için toplanacak
- Altında güvenli liman yükselişi
- Petrol tarifelerin ertelenmesiyle toparlandı
- Trump'tan yeni hamle: Çin'e gümrük vergisi %125'e yükseltildi
- Bitcoin tarifelerdeki değişikliklerle yükseldi

Yükselen Hisse Senetleri

Hisse	Fiyat	Değişim (%)	Beklenti
MSTR	296,86	24,76	Notr
RDDT	110,86	24,72	Notr
ARM	106,59	24,20	Pozitif+
AMD	96,84	23,82	Pozitif
DAL	44,27	23,28	Notr
TSLA	272,20	22,69	Pozitif
AAL	11,12	22,60	Notr
MRVL	60,96	21,85	Notr

Genel piyasa yorumu

Çarşamba günü ABD borsalarında oldukça sert bir toparlanma yaşandı. S&P 500 endeksi günü %9.52 yükselişle tamamlarken, Nasdaq 100 endeksi %12.02 gibi dikkat çekici bir artışla günü kapattı. Dow Jones ise %7.87 yükseldi. Vadeli piyasalarda da benzer bir iyimserlik vardı; Haziran vadeli S&P 500 kontratları %9.62, Nasdaq vadeli kontratları ise %11.90 artış gösterdi. Bu sert yükselişlerin arkasında Başkan Trump'ın 56 ülkeye uygulanan karşılıklı tarifelere 90 günlük bir ara verdiğini açıklaması yer aldı. Ayrıca, bazı ABD şirketleri için tarife muafiyetleri gündeme alınabileceği sinyali verilmesi, piyasalarda iyimserliği artırdı. Ancak bu yükselişin arka planında derin bir jeopolitik ve ekonomik kaygı da yer alıyor. Özellikle çarşamba günü tahvil getirilerinde görülen sert yükseliş — 10 yıllık tahvil faizi %4.511 ile 1.5 ayın zirvesine çıktı — piyasalarda sistemik bir kriz ihtimaline dair spekülasyonları artırdı.

Düşen Hisse Senetleri

Hisse	Fiyat	Değişim (%)	Beklenti
WAVE	5,50	6,46	Negatif
AZI	0,9901	0,49	Notr
PLMK	10,07	0,30	Pozitif

DXY

TEMEL HABERLER

ABD Başkanı Trump'ın bazı ticaret ortaklarına yönelik gümrük tarifelerine 90 gün ara vermesi, Wall Street hisse senedi endekslerinde tarihi bir yükseliş yaşanmasına neden oldu.

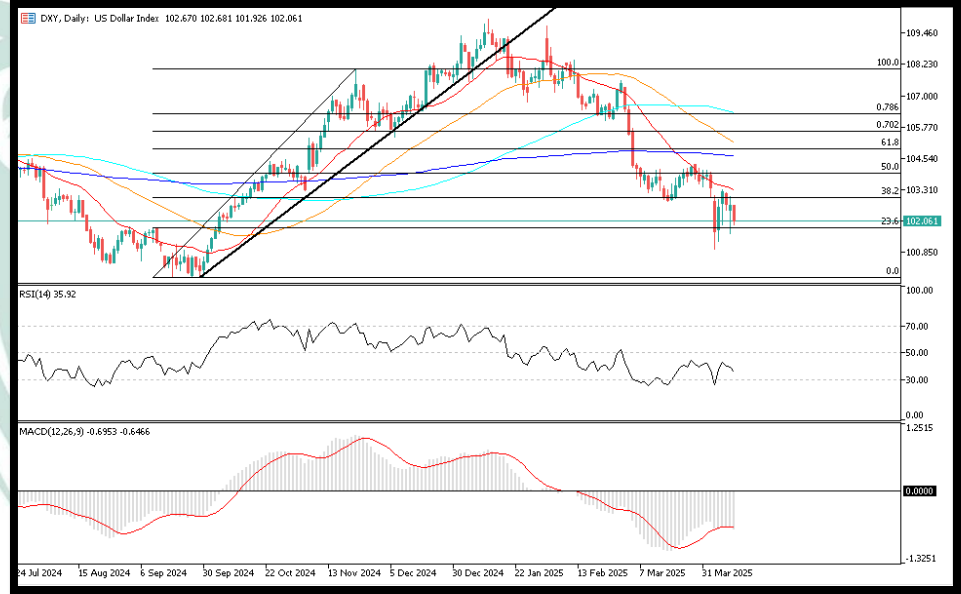
S&P 500 yüzde 9,5, Nasdaq 100 de yüzde 12 ile 2008'den bu yana en güçlü günlük yükselişini kaydettiler. Perakendeci şirket hisseleri Vietnam gibi ülkelerle müzakere kapılarının açık olduğu beklentisiyle değer kazandı.

Nike Inc. yüzde 11,4 ve Walmart Inc. yüzde 9,55 artışla kapanırken; Lululemon Athletica Inc., Gap gibi hisseler de yükseldi.

Citi stratejistleri ABD ve Avrupa hisseleri için tavsiye yükseltti, Hong Kong'da işlem gören Çin hisseleri için ise tavsiye düşürdü.

TEKNİK ANALİZ

Dün ki epik piyasa hareketinde, DXY dipten toparlansa da, bugün negatif fiyatlanmayı sürdürüyor. Trump'ın tarifeleri 90 gün erteleme kararı, borsalarda 2008 yılından bu yana görülmeyen bir harekete yol açarken dolar tarafında ciddi bir toparlanma görülmedi. Anlık işlemlerde 102.06 seviyelerinden geçen DXY, kısa vadede üst tarafta 103 bölgesini test etmek isteyebilir. Olası kırılımlarda ise alt tarafta 101 majör destek konumundadır.



Destek Seviyeleri: 101.50 – 101.00 – 100.50 – 100.00
Direnç Seviyeleri: 102.50 – 103.00 – 103.50 – 104.00

RSI: SAT | MACD: SAT | SMA: SAT

EURUSD

TEMEL HABERLER

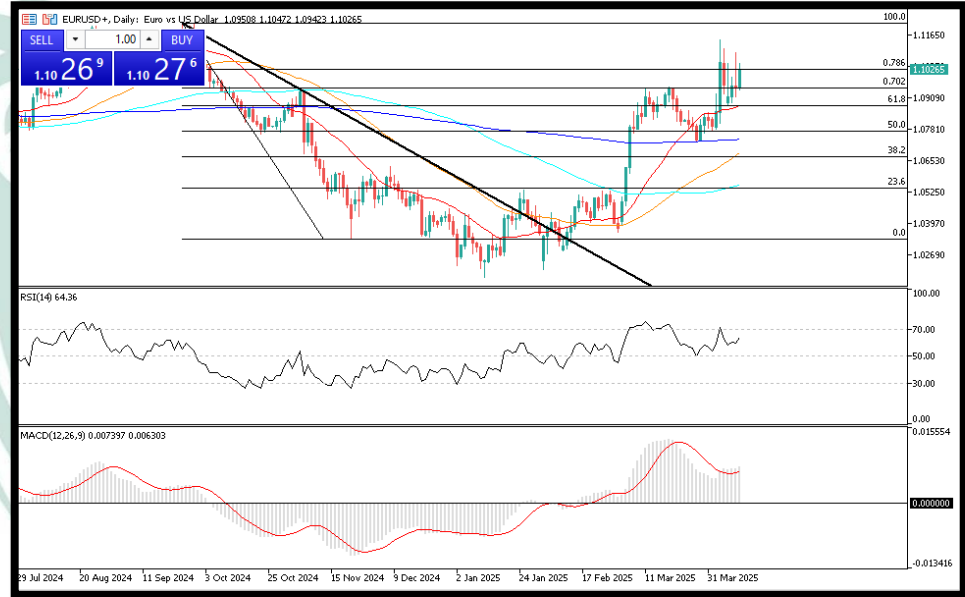
EUR/USD, Perşembe günü Avrupa seansında yeni alıcılar buldu ve 1,1000'in üzerine çıktı. Parite, Alman koalisyon anlaşması ve Trump'ın karşılıklı tarifelere 90 günlük ara vermesiyle yükseldi. Bu, ABD TÜFE verilerinin yayınlanması öncesinde ABD Doları'nın acısını artırırken risk algısını yükseltti.

Euro (EUR) Çarşamba günü kazanımlarının çoğunu geri verdi ve yatırımcıların Trump'ın misilleme yapmayan ülkelere yönelik karşılıklı tarifeleri 90 gün süreyle askıya alma kararını değerlendirmeleriyle EUR/USD paritesi ilk yükselişini yavaşlatacak 1,1100 sınırına kadar yükseldi.

Bununla birlikte ABD Doları (USD) ivme kazandı ve ABD Dolar Endeksi'ni (DXY) başlangıçtaki olumsuz trendi bir kenara bırakıp tersine yönelmeye yöneltti, 103,00 engelini üzerindeki alana kadar geldi, ancak daha sonra geri çekildi.

TEKNİK ANALİZ

EURUSD paritesi, kısa vadede yaşadığı sert toparlanmasını, korumaya devam ediyor. Anlık işlemlerde 1.1076 seviyelerinden geçen parite, teknik açıdan 1.11 direncini yakinen takip edecek. Olası kırılımlarda ise üst tarafta 1.12 bölgesi test edilebilir olarak görülüyor. Geri çekilmelerde ise alt tarafta 1.10 ilk destek, 1.0950 ise majör destek konumunda olacak. Göstergeler pozitif değerlendiriliyor. Tarifelerle alakalı olarak Dolar tarafında yaşanacak olası bir toparlanma kısa vadede mümkün görülse de, paritenin durumu güçlü.



Destek Seviyeleri: 1.1000 – 1.0950 – 1.0900 – 1.0850
Direnç Seviyeleri: 1.1050 – 1.1100 – 1.1150 – 1.1200

RSI: **AL** | MACD: **AL** | SMA: **AL**

USDJPY

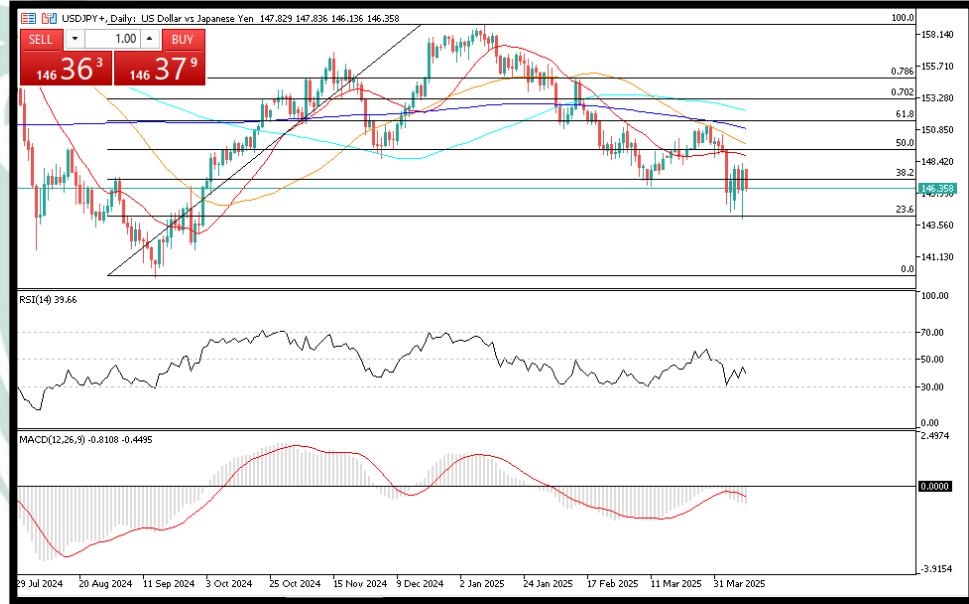
TEMEL HABERLER

ABD Başkanı Donald Trump'ın Çin'e karşı ticaret savaşını tırmandırmasının ardından, diğer birçok ülkeye uyguladığı gümrük vergilerini aniden 90 gün boyunca askıya almasının ardından, yatırımcılar Perşembe günü yen ve İsviçre frangı gibi güvenli limanlara geri döndü ve Avustralya dolarını sattı.

Riske duyarlı para birimleri gece boyunca yükseldi, Trump'ın bir hafta önce yaptığı "Kurtuluş Günü" duyurusunda getirdiği ağır karşılıklı vergileri beklenmedik şekilde ertelemesinin ardından yen ve İsviçre frangı değer kaybetti. Bu, hisse senedi ve tahvillerde tarihi düşüşlere yol açmıştı. Güvenli liman para birimlerindeki artış, küresel rahatlama rallisine katılan Asya borsalarındaki yükselişe rağmen gerçekleşti.

TEKNİK ANALİZ

USDJPY, kısa vadede yaşadığı sert satış baskısından sonra alt tarafta 143 bölgesini test etti. Anlık işlemlerde ise 146 seviyelerinden geçiyor. Artan güvenli liman talebi JPY'ye olan ilgiyi yükseltirken, USDJPY bu bağlamda değer kaybını 140 bölgesine doğru sürdürebilir. Olası senaryolarda kısa vadede üst tarafta 148-150 bölgesi önemli direnç olarak takip edilecek. Geri çekilmelerde ise alt tarafta 143-140 bölgesi majör destek konumunda. Göstergeler Negatif kalmayı sürdürüyor.



Destek Seviyeleri: 146.00 – 145.50 – 145.00 – 144.50
Direnç Seviyeleri: 147.00 – 147.50 – 148.00 – 149.00

RSI: SAT | MACD: SAT | SMA: SAT

XAUUSD

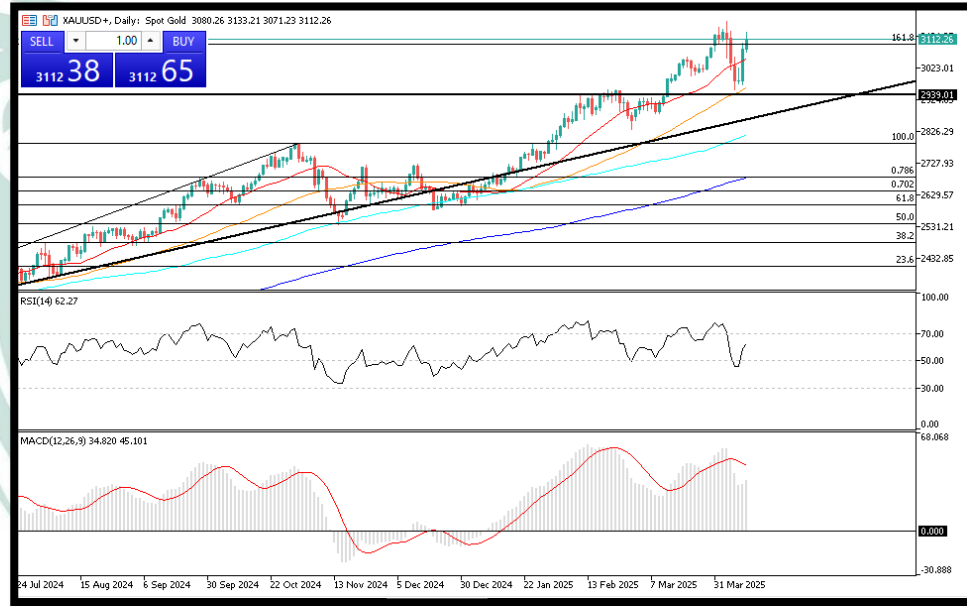
TEMEL HABERLER

Altın, ABD Başkanı Donald Trump'ın tarife planlarına dair süregelen belirsizlik nedeniyle yatırımcıların güvenli liman arayışına yönelmesiyle, son 18 ayın en büyük günlük kazancının ardından yeniden yükseldi.

Külçe altın, perşembe günü yüzde 1,6'ya kadar değer kazanarak, geçen haftaki rekor seviyesinin yalnızca 50 dolar altına kadar yaklaştı. Bu yükseliş, Çarşamba günü altının yüzde 3,3 artışla kapandığı, piyasaların sert dalgalandığı bir günün ardından geldi. Altın ayrıca zayıflayan dolar nedeniyle de destek buldu.

TEKNİK ANALİZ

Altın fiyatları yaşanan tarife riskleri ortamında güçlü kalmaya ve güçlenmeye devam ediyor. Anlık işlemlerde 3112 seviyelerinden geçen değerli metal, kritik 3100 desteği üzerinde kalmayı başardığı takdirde, ilk etapta 3159 denemesi ve sonrasında ise 3200 seviyesini gündemine alabilir. Olası senaryolarda alt tarafta 3100 desteğini kaybederse, kritik 3050 majör destek konumundadır. Göstergeler şimdilik pozitif olarak değerlendiriliyor.



Destek Seviyeleri: 3100 – 3080 – 3050 – 3015
Direnç Seviyeleri: 3130 – 3159 – 3200 – 3250

RSI: AL | MACD: AL | SMA: AL

BRENT

TEMEL HABERLER

Petrol fiyatları, Çarşamba günü seansın başlarında dört yılın en düşük seviyelerine geriledikten sonra yüzde 4'ten fazla yükselerek toparlandı.

Brent petrolü, varil başına 2,66 dolar artarak yüzde 4,23 yükselişle 65,48 dolardan kapanırken; ABD ham petrolü ise 2,77 dolar artışla yüzde 4,65 değer kazanarak 62,35 dolardan kapandı.

Bu artış, ABD Başkanı Donald Trump'ın Çin'e yönelik tarifeleri daha da artıracığını, ancak geçen hafta duyurduğu tarifeleri çoğu ülke için askıya alacağını açıklamasının ardından gerçekleşti.

TEKNİK ANALİZ

Petrol fiyatları, ABD Başkanı Trump'ın tarifeleri Çin hariç ülkeler için 90 günlüğüne askıya almasını duyurmasının ardından dün ki seansta %5 kadar yükseldi. Anlık işlemlerde ise 64 dolar seviyelerinden geçiyor. Kısa vadede petrolde yaşanan bu sert satış baskısı, ABD'nin Çin'e uyguladığı tarifelerden ve küresel büyümenin aşağı geleceğine yönelik risklerden dolayı oluşmuştu. Bu riskler hala daha devam ederken, petrol tarafında ciddi bir yükseliş beklentisi kısa-orta vadede bulunmuyor. Bu bağlamda bugün, 62 dolar ilk destek, 60 dolar majör destek olacak



Destek Seviyeleri: 63.50 – 63.00 – 62.50 – 61.00
Direnç Seviyeleri: 65.00 – 65.50 – 66.00 – 68.00

RSI: AL | MACD: SAT | SMA: SAT

SP500

TEMEL HABERLER

Bessent, ABD Başkanı Donald Trump'ın Çin'e gümrük vergilerini yüzde 125'e çıkaran duyurusunun ardından Beyaz Saray'da basın mensuplarının sorularını yanıtladı.

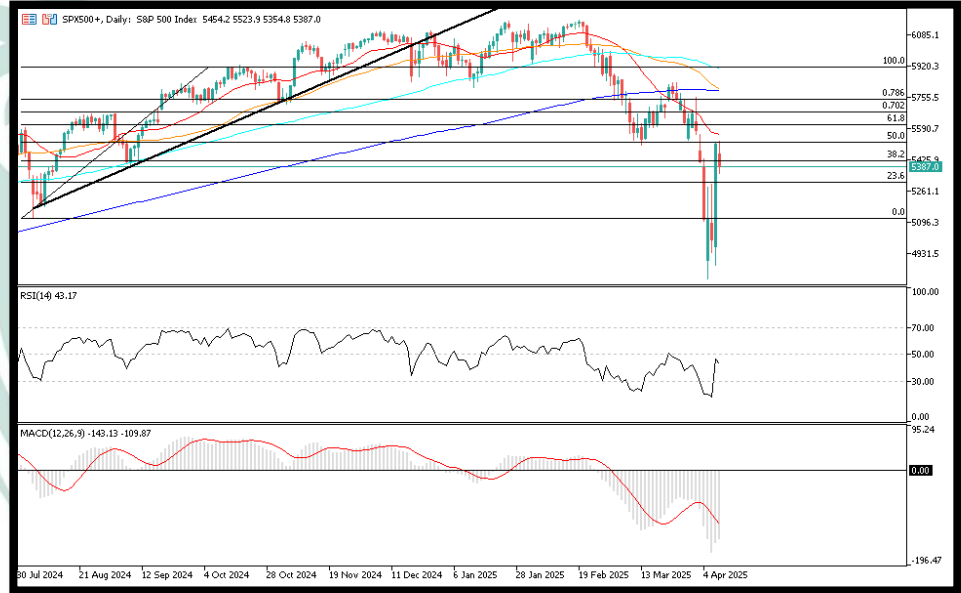
Trump'ın stratejisinin 75'ten fazla ülkeyi müzakere masasına oturttuğuna işaret eden Bessent, misilleme yapmayan ülkelerin "ödüllendirildiğini" belirtti.

Bessent, müzakereye istekli ülkeler için yüzde 10'luk taban tarifeye inceklerine dikkati çekerek, Çin'in gerilimi tırmandırması dolayısıyla yüzde 125'lik tarifeye karşılaştığını vurguladı.

"Meksika ve Kanada da yüzde 10'luk tarifeye dahil mi?" sorusuna Bessent, "Evet." yanıtını verdi.

TEKNİK ANALİZ

Dün ABD'de SPX endeksi %10 kadar yükseldi. Futures işlemlerde ise bugün %3 civarında satış baskısı görülüyor. Bu «epik» hareketin arkasında, ABD Başkanı Trump'ın, Çin hariç tarifeleri 90 günlüğüne askıya alması yatıyor. Teknik açıdan SPX, kritik 5k desteğinin üzerinde kaldığı sürece üst tarafta 5.6k direncini test edebilir. Olası geri çekilmelerde ise alt tarafta 5k altı fiyatlamalarda 4.5k seviyesi tekrar gündeme gelecektir. Göstergeler şimdilik dipten toparlanmaya net şekilde işaret ederek POZİTİF konumda.



Destek Seviyeleri: 5250 – 5100 – 5010 – 4950
Direnç Seviyeleri: 5400 – 5450 – 5500 – 5600

RSI: AL | **MACD: SAT** | **SMA: SAT**

DAX40

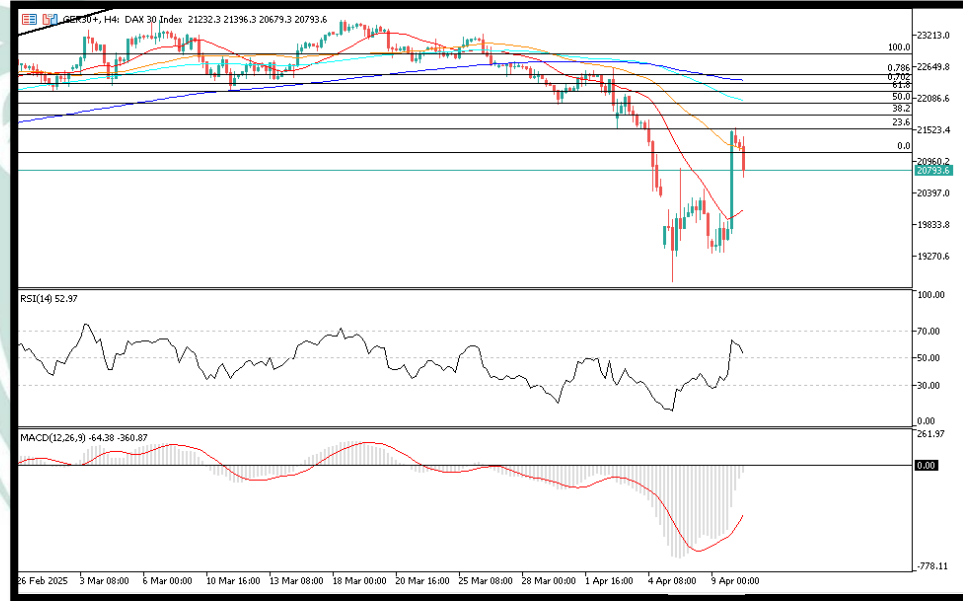
TEMEL HABERLER

ABD Başkanı Donald Trump'ın çoğu yeni ABD tarifesine 90 günlük ara vereceğini açıklamasının ardından Avrupa hisse senedi endeksleri Perşembe günü yükseldi, ancak Çin mallarına uygulanan vergilerde önemli bir artışın açıklanması küresel ekonomideki belirsizliği artırdı.

TSİ 03:05'te (GMT 07:05'te) Almanya'daki DAX endeksi %7,9, Fransa'daki CAC 40 endeksi %1,8 ve İngiltere'deki FTSE 100 endeksi %5,7 yükseldi. Avrupa'nın önde gelen endeksleri, rahatlama rallisiyle Asya endekslerini takip etti. Trump'ın Çarşamba günü geç saatlerde ABD'nin çoğu ticaret ortağına yönelik karşılıklı tarifelerin durdurulacağını açıklamasının ardından Wall Street endeksleri on yıldan uzun bir sürenin en büyük günlük yüzdeler artışlarını kaydetti.

TEKNİK ANALİZ

Avrupa'da borsalar Trump'ın tarifeleri 90 gün boyunca askıya almasının ardından yükseliyor. Anlık işlemlerde DAX endeksi, 20.7k seviyelerinden geçerken, dün 2020 yılından bu yana en büyük tek günlük yükseliş gerçekleşti. Teknik açıdan kritik 20k seviyesi geri kazanılmış durumda. Bu seviyenin üzerinde kalındığı sürece, geri çekilmeler alım fırsatı sunabilir. Yükselişlerin devamında ise üst tarafta 21k ilk önemli direnç olacak. Kırılımda ise 21.5k takip edilebilir. Göstergeler şimdilik dip alımlarına olanak tanıyor.



Destek Seviyeleri: 20450 – 20200 – 20050 – 19600
Direnç Seviyeleri: 21000 – 21200 – 21500 – 21780

RSI: **SAT** | MACD: **SAT** | SMA: **SAT**

NAS100

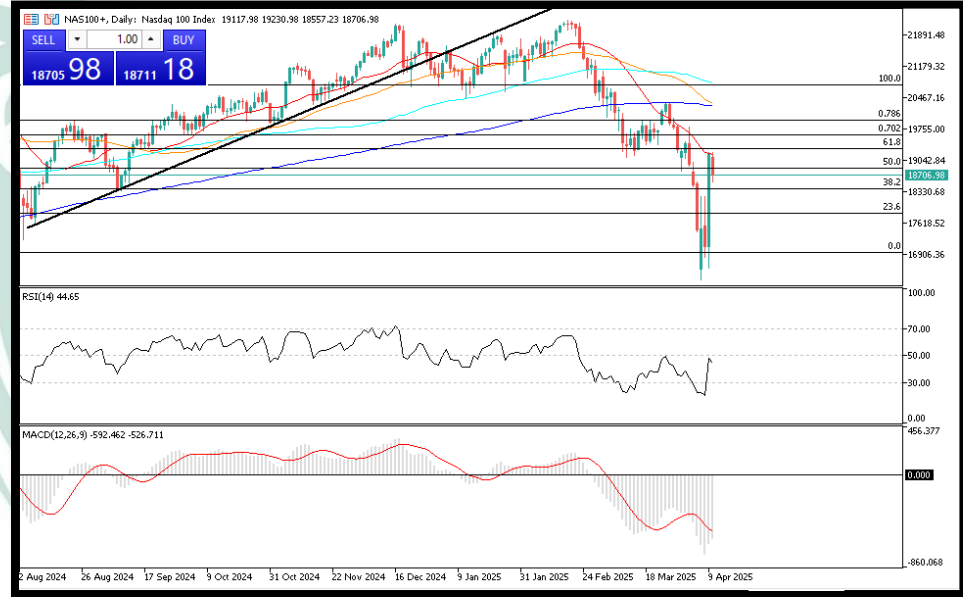
TEMEL HABERLER

ABD Başkanı Donald Trump, ağır “karşılıklı” tarifelerine ara verdi ve bunları 90 gün boyunca evrensel %10 oranıyla değiştirdi. Hisse senetleri bu haberle birlikte yükseldi ve tarihi rakamlara ulaştı. Hazine Bakanı Scott Bessent, bunun Trump’ın “en başından beri” planı olduğunu söyledi.

Planın iyi olup olmadığı başka bir konu. Yatırımcılar Çarşamba günü piyasalardaki coşku seline kapılmamalı. Unutmayın, Trump anlaşmaların yapılması için sadece 90 günlük bir ara verdi. %10'luk tarife kalıcı bir oran değil. Ve ABD'nin en büyük ticaret ortaklarından biri olan Çin'e hala büyük tarifeler uygulanıyor. Uzun vadeli durgunluk dönemlerinde, örneğin 2000'lerdeki dot-com balonunda veya 2008 mali krizinde, yardım mitingleri daha yaygın görülüyor.

TEKNİK ANALİZ

ABD'de Nq100 endeksi, tarihi bir günü geride bıraktı. Endeks %12 kadar yükselerek 2008 yılından bu yana en büyük tek günlük yükselişini kaydetti. Anlık işlemlerde ise futures fiyatlamalar %3 kadar satıcı seyrediyor. 18.7K seviyelerinden geçen Nq100, bu bağlamda bugün alt tarafta 18.3k seviyesini yakinen takip edebilir. Yükselişlerde ise 19k aşılsa, 20k hedef konumundadır. Göstergeler şimdilik dip alımlarına olanak tanıyacak şekilde pozitif değerlendiriliyor.



Destek Seviyeleri: 18500 – 18250 – 18030 – 17650
Direnç Seviyeleri: 19000 – 19200 – 19400 – 19800

RSI: AL | MACD: AL | SMA: SAT

BTCUSD

TEMEL HABERLER

Bitcoin yükselişe geçti ve daha küçük kripto paraların çoğu daha da fazla kazanç sağladı. Bu, ABD Başkanı Donald Trump'ın, misilleme yapmayan onlarca ülkeye yönelik sözde karşılıklı tarifeleri askıya alacağını açıklamasıyla piyasaları şaşkınlıktan sonra gerçekleştirdi.

En büyük dijital varlık olan Bitcoin, Çarşamba gününe düşüşle başlamasına rağmen yüzde 7,7'ye kadar yükselerek 82.967 dolara ulaştı. XRP ve Solana ise yüzde 11'in üzerinde artış gösterdi. İkinci en büyük kripto para olan Ether de Trump'ın sosyal medya platformunda yaptığı duyurunun ardından yukarı yönlü hareket etti.

TEKNİK ANALİZ

Bitcoin, kısa vadede yaşadığı sert satışlardan sonra test edilen 75k bölgesinden güçlü bir talep bulmuş durumda. Anlık işlemlerde 81k seviyelerinden geçen ürün, bugün üst tarafta 83k direnç bölgesini yakinen takip edecek. Geri çekilmelerde ise alt tarafta 80k ilk önemli destek, 78k ise gün içi majör destek konumunda olacak. Göstergeler şimdilik dip alımlarına müsait ve pozitif değerlendiriliyor. Tarifelerle alakalı gelişmeler ve borsa fiyatlamaları yakinen takip edilmeli.



Destek Seviyeleri: 80000 – 78000 – 76000 - 73000
Direnç Seviyeleri: 83500 – 86000 – 89000 – 92000

RSI: AL | MACD: AL | SMA: AL

USDTRY

TEMEL HABERLER

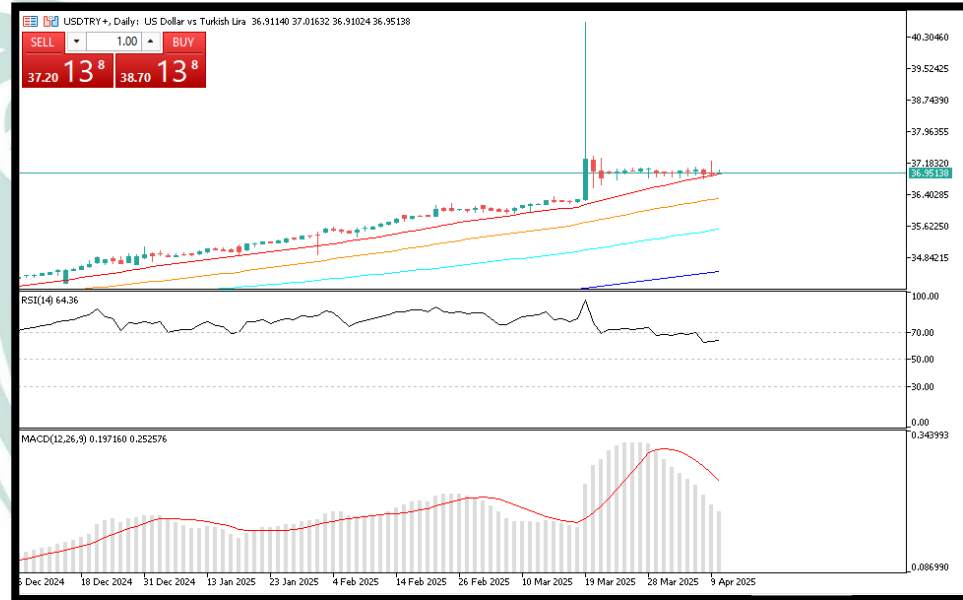
Dışişleri Bakanı Hakan Fidan, CNN Türk Gece Görüşü programında Hürriyet Ankara Temsilcisi Hande Fırat'ın gündeme ilişkin sorularını yanıtladı. "Türkiye olarak, Suriye'de sadece İsrail ile değil herhangi bir ülkeyle çatışma niyetimiz yok." diyen Fidan, Suriye'nin bağımsız bir ülke olduğunu söyledi.

Bakan Fidan, CNN Türk canlı yayınında gündeme ilişkin değerlendirmelerde bulundu ve soruları yanıtladı.

"Türkiye olarak, Suriye'de sadece İsrail ile değil herhangi bir ülkeyle çatışma niyetimiz yok." diyen Fidan, Suriye'nin bağımsız bir ülke olduğunu söyledi.

Suriye'nin de dahil olduğu bölge ülkeleriyle bir araya gelerek, terör örgütü DEAŞ ile mücadele başta olmak üzere güvenlik sorunlarına odaklanan platformun "çok işe yaradığını" aktaran Fidan, "İsrail'in bölgedeki yayılcı bir takım emellerini kullanarak, Suriye'de provokasyon çıkarmaya çalışması kabul edilebilir bir konu değil." dedi. Fidan, Türkiye'nin, bölgede hiçbir ülkeyle çatışmak istemediğini belirterek, "Suriye'nin tekrar, Türkiye'nin milli güvenliğini tehdit edecek bir iç karışıklığa, operasyona, provokasyona maruz kalmasını da izleyemeyiz. Sadece bakmakla yetinmeyiz." değerlendirmesinde bulundu.

Bakan Fidan, "Türkiye, Suriye sahasında daha fazla bir askeri angajmana mı hazırlanıyor?" sorusuna, "Suriye gerçekten Türkiye'nin desteğiyle birçok sorununun üstesinden gelebilecek durumda. Önce niyetimiz var, sonra kapasitemiz var, sonra vizyonumuz var." şeklinde yanıt verdi.



RİSK BİLDİRİMİ

Kaldıraçlı alım satım sistemi yüksek getiri ile birlikte yüksek riski de beraberinde getirmektedir. Kaldıraçlı işlem, yatırımcıların hesaplarına aktarmış oldukları düşük teminatlarla, teminat miktarının belirli bir katına kadar işlem yapmalarına imkân veren, piyasa ile aynı yönde hareket edilmesi durumunda yüksek getiri elde edilmesine olanak sağlarken, tersi durumda ise paranızın tamamını yitirmenize sebep olabilen finansal bir mekanizmadır.

Kaldıraçlı alım satım işlemlerinde, taşınan pozisyonun değeri ile ilgili semboldeki fiyat hareketlerine duyarlıdır. Kaldıraç etkisiyle birlikte, fiyatlanmalardaki dalgalanmalar nedeniyle oluşabilecek kar veya zarar tutarı artabilmektedir. Kaldıraçlı Forex işlemi yapmak her yatırımcı için uygun olmayabilir.