



GÜNLÜK BÜLTEN

21 Nisan 2025



Piyasalarda Anlık Fiyatlamalar

EUR/USD 1.1512	XAUUSD 3375.20	BRENT 66.95	SP500 5260	DAX40 21188	NASDAQ 18101	BITCOİN 87339	USDTRY 38.9240
-------------------	-------------------	----------------	---------------	----------------	-----------------	------------------	-------------------

Piyasalarda Öne Çıkan Haber Başlıkları Ve Gelişmeler

- "Trump, Powell'ı görevden alma seçeneğini değerlendiriyor"
- Çin'den sert uyarı: ABD'nin çağrısına uyan ülkelere misilleme yapacağız
- İran ile ABD arasında Roma'da ikinci tur görüşmeler gerçekleştirildi.
- Trump, federal çalışanlar için yeni bir düzenlemeye gidileceğini belirtti
- ABD'de Trump protestoları büyüyor
- Altın Trump politikalarının yarattığı risk ile 3400 dolara yaklaştı.

Yükselen Hisse Senetleri

Hisse	Fiyat	Değişim (%)	Beklenti
LLY	839.96	14.30	Pozitif
DJT	22.04	11.65	Pozitif
ZBIO	8.92	7.08	Notr
SMMT	24.61	6.77	Notr
HAL	22.53	5.13	Negatif
HP	20.59	4.78	Notr
UPB	8.78	4.28	Pozitif
NKE	55.76	4.13	Pozitif

Genel piyasa yorumu

Piyasalar haftaya, jeopolitik belirsizliklerin yanı sıra Trump'ın Fed'e yönelik doğrudan müdahale ihtimaliyle oldukça tedirgin başladı. ABD Merkez Bankası'nın bağımsızlığına yönelik olası tehditler, hem dolar hem de tahviller üzerinde baskı yaratıyor. Doların değer kaybı hızlanırken, yatırımcılar güvenli liman olarak gördükleri altına yöneliyor. Altının yıl başından bu yana %26 yükselmiş olması, bu risk algısının ne denli yüksek olduğunu gösteriyor. Bilanço sezonunun başlaması, özellikle teknoloji hisselerinde yeni oynaklıklar yaratabilir. Alphabet ve Tesla gibi büyük şirketlerin yıl içindeki sert düşüşleri, yatırımcıların temkinli yaklaşmasına neden oluyor. Petrol cephesinde ise İran ile yürütülen görüşmelerin olumlu geçmesi, kısa vadede arz yönlü baskıları hafifletebilir. Bu da, özellikle enerji hisseleri üzerinde etkili olabilir.

Düşen Hisse Senetleri

Hisse	Fiyat	Değişim (%)	Beklenti
AA	23.32	6.98	Pozitif
EQX	7.01	3.71	Pozitif
NVDA	101.49	2.87	Negatif
ACTU	8.00	2.79	Negatif
LMT	464.08	2.72	Pozitif
XPEV	18.22	2.62	Negatif

DX

TEMEL HABERLER

Beyaz Saray Ulusal Ekonomi Konseyi Direktörü Kevin Hassett, bir muhabirin Powell'in görevden alınmasının bir seçenek olup olmadığı sorusuna, "Başkan ve ekibi bunu incelemeye devam edecek" yanıtını verdi.

Hassett, Trump'ın ilk döneminde atadığı Powell yönetimindeki Fed'in Demokratların lehine hareket ettiğini ileri sürdü.

Hassett "Fed yetkilileri 'televizyona ve IMF toplantılarına çıkıp Joe Biden'ın bariz harcamalarından kaynaklanan korkunç enflasyon konusunda uyarmamayı ve Joe Biden'ın harcamalarının enflasyonist olduğunu" söylememeyi tercih ettiler. Ve sonra seçimden hemen önce faiz oranlarını düşürdüler." şeklinde konuştu.

TEKNİK ANALİZ

Cuma günü gelen açıklamalarda, FED Başkanı Powell'in görevden alınacağına yönelik söylemler bugün Asya seansında DXY tarafında satış baskısı oluşturdu. Anlık işlemlerde 98 seviyelerinden geçen ürün, teknik açıdan kritik 99.50 bölgesini kaybederek breakout onayı almış durumda. Bu bağlamda, hareketin devam etmesiyle 95 bölgesi dolar endeksinde yakinen takip edilecek. Yükselişlerde ise üst tarafta 100 direnci önemli olacak. Aşılmasıyla daha yukarıda 103 bölgesi yakinen takip edilecek. Göstergeler NEGATİF.



Destek Seviyeleri: 97.69 – 97.25 – 96.63 – 95.86
Direnç Seviyeleri: 98.97 – 100.50 – 101.00 – 101.50

RSI: SAT | MACD: SAT | SMA: SAT

EURUSD

TEMEL HABERLER

EUR/USD paritesi Pazartesi günü Asya borsalarında %1'in üzerinde yükseldi. ABD Doları'ndaki (USD) amansız satış ilgisi, paritenin Kasım 2021'den bu yana ilk kez 1,1500 eşliğini aşmasının önünü açtı.

ABD'deki ekonomik durgunluk ve Federal Rezerv'in (Fed) bağımsızlığı konusundaki artan endişeler USD üzerinde aşağı yönlü baskı oluşturmaya devam ediyor. Bu arada, ABD ile Avrupa Birliği (AB) arasındaki ticaret görüşmelerinde herhangi bir ilerleme kaydedilememesi de Greenback için bir engel oluşturmaya devam ediyor ve EUR/USD paritesini destekte tutuyor.

TEKNİK ANALİZ

Parite, Kasım 21'den bu yana en yüksek seviyesi olan 1.15'lere yükselirken, paritedeki bu yükselişin temel sebebi, Dolara olan güvensizlikten kaynaklı hedge fonların dolar satışı olarak görülmekte. Teknik açıdan kritik 1.1430 desteği kısa vadede yakın takip edilecek. Kırılmasına bağlı olarak alt tarafta 1.1350 önemli destek konumunda. Yükselişlerde ise 1.15 üstü günlük kapanışta 1.1650 direnç bölgesi önemli olacak. Göstergeler POZİTİF kalmayı sürdürüyor.



Destek Seviyeleri: 1.1430 – 1.1350 – 1.1300 – 1.1250
Direnç Seviyeleri: 1.1550 – 1.1600 – 1.1650 – 1.1700

RSI: AL | MACD: AL | SMA: AL

USDJPY

TEMEL HABERLER

Japon tüketici fiyat endeksi enflasyonu Mart ayında beklendiği gibi büyürken, çekirdek enflasyon gıda fiyatlarındaki sürekli artış nedeniyle hızlandı. Bu durum, ABD'nin gümrük vergisi gerilimleri ortamında Japonya Merkez Bankası'nın faiz görünümünü karmaşıklaştırdı. Cuma günü açıklanan hükümet verilerine göre, Ulusal TÜFE Mart ayında yıllık bazda %3,6 büyüdü. Bu oran beklentilerle uyumlu olup, bir önceki ayın %3,7'lik değerinden hafifçe düştü. Taze gıda fiyatlarını hariç tutan Çekirdek TÜFE, yıllık bazda %3,2 büyüdü. Bu oran tahminlerle uyumlu olmakla birlikte, Şubat ayında görülen %3,0'lık artışın üzerinde gerçekleşti.

Hem taze gıda hem de enerji fiyatlarını hariç tutan bir diğer çekirdek okuma, Mart ayında bir önceki aydaki %2,6'dan %2,9'a yükseldi.

TEKNİK ANALİZ

Kısa vadede USDJPY 140 bölgesine kadar gerilemiş durumda. Piyasalarda artan güvenli liman talebi ve Doların zayıflaması USDJPY üzerinde satış baskısını artırıyor. Bu bağlamda USDJPY çaprazının kısa vadede 140 bölgesini kaybetmesine bağlı olarak 135 bölgesine kadar geri çekilme ihtimali bulunuyor. Şu aşamada bu ihtimal her ne kadar zayıf görünse de piyasalarda artan güvenli liman talebi buna olanak tanıyabilir. Göstergeler satış baskısını derinleştiriyor.



Destek Seviyeleri: 140.00 – 139.50 – 139.00 – 138.50
Direnç Seviyeleri: 141.00 – 142.50 – 143.00 – 144.50

RSI: SAT | MACD: SAT | SMA: SAT

XAUUSD

TEMEL HABERLER

Altın fiyatı (XAU/USD) Cuma günkü mütevazı düşüşün ardından güçlü pozitif çekişi yeniden kazanıyor ve yeni bir haftanın başlangıcında 3.400\$ seviyesine yakın yeni bir tüm zamanların zirvesine tırmanıyor. Ticaret savaşı endişeleri durgunluk korkularını körüklemeye ve yatırımcıların hissiyatını etkilemeye devam ediyor; bu durum hisse senedi piyasalarındaki zayıf tondan ve geleneksel güvenli liman kıymetli metale doğru akışların artmasından anlaşılıyor. Bunun dışında, yaygın ABD Doları (USD) satış eğilimi emtiyaya fayda sağlayan bir diğer faktör olarak görülüyor. ABD Başkanı Donald Trump'ın ileri geri tarife duyuruları yatırımcıların ABD ekonomisine olan güvenini zedeledi. Bu, daha büyük ölçüde, Federal Rezerv (Fed) Başkanı Jerome Powell'in geçen haftaki nispeten şahin yorumlarını gölgede bıraktı ve USD'yi iki yıllık yeni bir düşük seviyeye sürükledi, bu da Altın fiyatına ek bir destek sağladı.

TEKNİK ANALİZ

Ons altın, artan gerilim ve belirsizlik ortamında Ons başına 3.400 dolara kadar yükseldi. Teknik açıdan kısa-orta vadede yaşanan bu sert hareket, altın tarafında trendin güçlenmeye devam ettiğini net şekilde ortaya çıkartıyor. Olası senaryolarda altın 3.400 dolar üzeri günlük kapanış yaparsa, burdaki hedefler 3.500 dolara yükseltilebilir. Geri çekilmelerde ise alt tarafta 3.300 dolar ilk destek, 3.250 dolar ise majör destek olacak. Göstergeler POZİTİF kalmayı sürdürüyor.



Destek Seviyeleri: 3379 – 3369 – 3342 – 3321

Direnç Seviyeleri: 3385 – 3392 – 3400 – 3420

RSI: AL | **MACD:** AL | **SMA:** AL

BRENT

TEMEL HABERLER

Petrol fiyatları Asya seansında Pazartesi günü yaklaşık %2 düştü. ABD ile İran arasındaki nükleer görüşmeler arz kesintisi endişelerini hafifletirken, Rusya ile Ukrayna arasındaki geçici ateşkes de petrolün risk primini azalttı.

Türkiye saati ile 00.55 itibarıyla, Haziran vadeli Brent Petrol Vadeli İşlemleri %1,8 düşüşle varil başına 66,76 dolara gerilerken, Batı Teksas Petrolü (WTI) ham petrol vadeli işlemleri %1,9 düşüşle varil başına 62,82 dolara geriledi.

Her iki kontrat da, Paskalya tatili nedeniyle önceki haftanın son işlem günü olan Perşembe günü %3'ten fazla yükselmişti.

TEKNİK ANALİZ

Petrol fiyatları, artan tarife belirsizliği ve piyasalarda küresel büyümenin aşağı geleceğine yönelik beklentilerden sonra geçtiğimiz haftalarda sert düştü. Anlık işlemlerde 67 dolar seviyelerinden geçen Brent, bugün üst tarafta 67-68 bölgesini önemli direnç olarak takip edebilir. Geri çekilmelerde ise alt tarafta 66 dolar ilk destek, 65 dolar ise majör destek konumunda olacak. Göstergeler şimdilik Negatif kalmayı sürdürüyor. Bu hafta tarifelerle alakalı olarak gelişmeler yakından takip edilmeli.



Destek Seviyeleri: 63.50 – 63.00 – 62.50 – 62.00
Direnç Seviyeleri: 65.00 – 66.50 – 67.00 – 68.50

RSI: SAT | MACD: SAT | SMA: SAT

SP500

TEMEL HABERLER

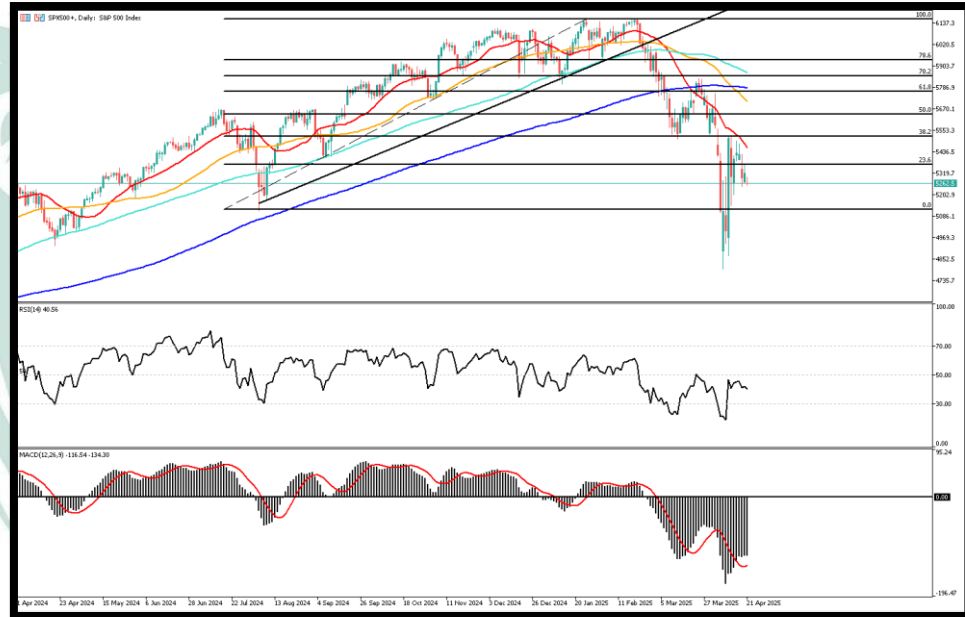
ABD hisse senedi vadeli işlemleri, Wall Street'teki haftalık kayıpların ardından Pazar akşamı düşüş yaşadı. Bunun nedeni, devam eden ticaret tarifesi endişelerinin piyasa duyarlılığına baskı yapmaya devam etmesiydi. Yatırımcılar, ufukta Tesla (NASDAQ: TSLA), Boeing (NYSE: BA) ve Alphabet'ten (NASDAQ: GOOGL) önemli raporlar beklerken yoğun bir kazanç haftasına hazırlanıyordu.

Pazartesi günü, İyî Cuma nedeniyle kısalan işlem haftasının ardından birçok piyasada Paskalya tatilinin yaşanması, işlem hacimlerinin durgunlaşmasına yol açtı.

S&P 500 Vadeli İşlemleri %0,4 düşüşle 5.293,25 puana gerilerken, Nasdaq 100 Vadeli İşlemleri 20:08 ET (00:08 GMT) itibarıyla %0,4 düşüşle 18.316,25 puana geriledi. Dow Jones Vadeli İşlemleri de %0,4 düşüşle 36.169,0 puana geriledi.

TEKNİK ANALİZ

Endeks, son gelişmelerin etkisiyle bugün asya seansında değer kaybediyor. Anlık işlemlerde 5200 seviyelerinden geçen SPX, teknik açıdan ayı piyasasına girmiş durumda. Bu bağlamda, kritik 5k desteği yakın takip edilmeli. Altında yaşanacak bir kapanış orta-uzun vadeli satış fırsatı sunabilir. Yükselişlerde ise 5400 direnç bölgesi aşılmadan yeni bir toparlanma hareketi beklenmemeli. Göstergeler şimdilik NEGATİF görece NOTR kalmayı sürdürüyor.



Destek Seviyeleri: 5200 – 5150 – 5100 – 5050
Direnç Seviyeleri: 5300 – 5350 – 5400 – 5450

RSI: SAT | MACD: SAT | SMA: SAT

DAX40

TEMEL HABERLER

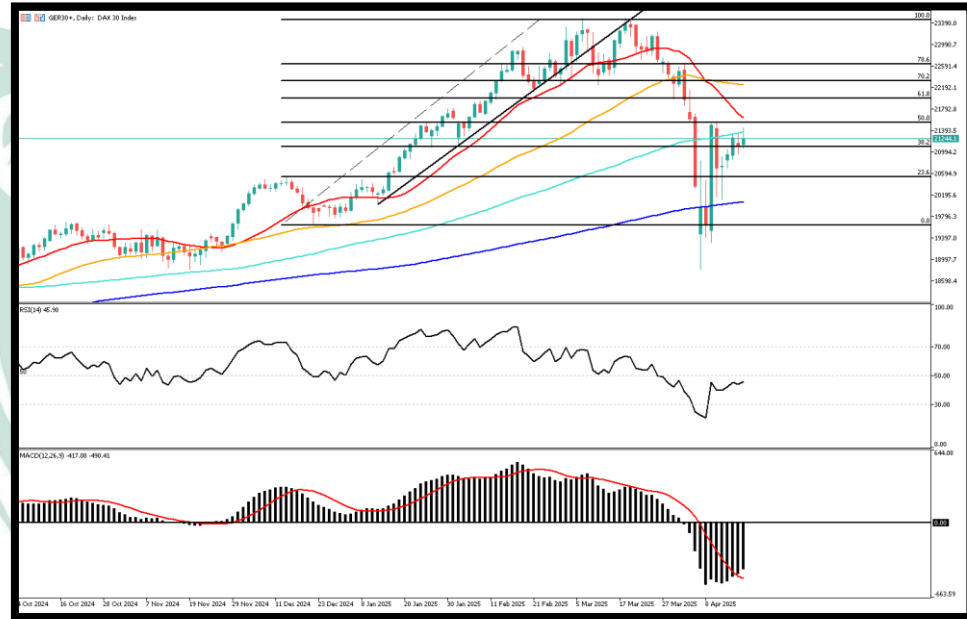
Villeroy, enflasyon riskinin azaldığını ve AMB'nin hızlı bir yanıt vermek için hazır olduğunu belirtti. AMB'nin birçok olasılığa hazırlıklı olması gerektiğini ve faiz oranı kararı vermek için Haziran ayındaki toplantıya kadar bekleyeceğini vurguladı.

Villeroy, euronun değerlenmesi, hammadde fiyatlarındaki düşüş ve Çin'in Avrupa ithalatı düşünüldüğünde enflasyon riskinin zayıf olduğunu, hatta riskin giderek azalabileceğini sözlerine ekledi.

ABD'nin Euro Bölgesi'ndeki 20 ülkeye karşı tarifelerinin Avrupa enflasyon hedeflerini aşağı yönde çekebileceği konusunda Villeroy, "Çok dalgalı bir denizdeyiz, eskisinden daha dalgalı" ifadelerini kullandı.

TEKNİK ANALİZ

DAX Endeksi, ABD muadillerinden daha iyi performans gösterirken, bu performansa katkıda bulunan havacılık, savunma ve uzay sektörleri kazanımlarıyla dikkat çekiyor. DAX bugün paskalya tatili sebebiyle kapalı olacakken, Perşembe kapanış rakamlarında 21240 seviyelerinden geçtiği görülmekte. Teknik açıdan güçlü durmaya çalışsa da, tarifelerle alakalı gelişmeler endeksi doğrudan etkileyebilir. Olası senaryolarda yükselişlerde 21350 ilk direnç, 21400 ise majör direnç konumunda olacak. Geri çekilmelerde 21k önemli destek.



Destek Seviyeleri: 20600 – 20400 – 20200 – 20000
Direnç Seviyeleri: 21000 – 21200 – 21400 – 22000

RSI: AL | **MACD: NOTR** | **SMA: SAT**

NAS100

TEMEL HABERLER

Çin, dünyanın en büyük iki ekonomisi arasındaki ticaret savaşının diğer ülkeleri de içine çekme riski taşıdığı bir dönemde, ABD ile iş birliği yaparak Pekin'in çıkarlarını zedeleyen ülkelere karşı misilleme yapacağını duyurdu.

Bu açıklama, ABD Başkanı Donald Trump yönetiminin, gümrük tarifeleri üzerinden ABD'nin ortaklarını Çin ile olan ilişkilerini sınırlamaya zorlamayı planladığı haberlerinin ardından geldi. Trump, bu ay bazı ülkeler için büyük tarife artışlarını 90 gün ertelemiş, ancak Çin menşeli ürünlere uygulanan vergileri yüzde 145'e çıkarmıştı.

Çin Ticaret Bakanlığı, "Çin, çıkarları pahasına yapılan hiçbir anlaşmayı kabul etmeyecektir. Böyle bir durum yaşanırsa, Çin bunu reddedecek ve kesinlikle karşılık verecektir," dedi.

TEKNİK ANALİZ

Nq100, bu hafta gelecek önemli tech. Bilançoları öncesinde Pazartesi günü asya seansında sert düştü. Anlık işlemlerde 18k seviyelerine yakın seyreden endeks, olası senaryolarda 18k desteğini kaybederse, 17.5k ilk önemli destek olarak takip edilecek. Yükselişlerde ise üst tarafta 18.5k önemli direnç konumunda olacak. Göstergeler şimdilik NEGATİF kalmayı sürdürüyor.



Destek Seviyeleri: 17500 – 17000 – 16500 – 16000
Direnç Seviyeleri: 18000 – 18500 – 19000 – 19500

RSI: SAT | MACD: SAT | SMA: SAT

BTCUSD

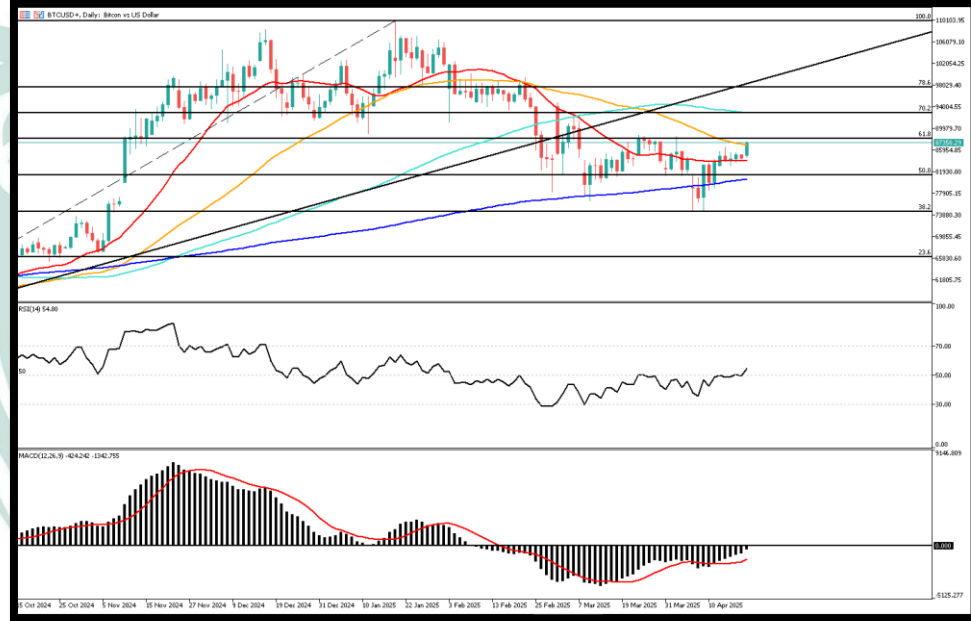
TEMEL HABERLER

ABD Başkanı Donald Trump'ın Fed Başkanı Jerome Powell'ı görevden alma çabalarına yönelik yeniden alevlenen endişeler, doların değer kaybetmesine yol açarken Bitcoin, "Liberation Day" (Kurtuluş Günü) olarak anılan tarife açıklamalarından bu yana en yüksek seviyesine çıktı.

Bloomberg verilerine göre, pazartesi sabahı Singapur'da Bitcoin yaklaşık yüzde 3 değer kazanarak 87.600 doların üzerine çıktı.

Bu artış ile Bitcoin, Trump'ın 2 Nisan'da duyurduğu karşılıklı gümrük tarifeleri sonrası yaşanan kayıplarının büyük kısmını telafi etti ve küresel piyasalarda yaşanan çalkantıya rağmen kripto para piyasasında toparlanma sinyali verdi.

TEKNİK ANALİZ



Destek Seviyeleri: —
Direnç Seviyeleri: —

RSI: | MACD: | SMA:

USDTRY

TEMEL HABERLER

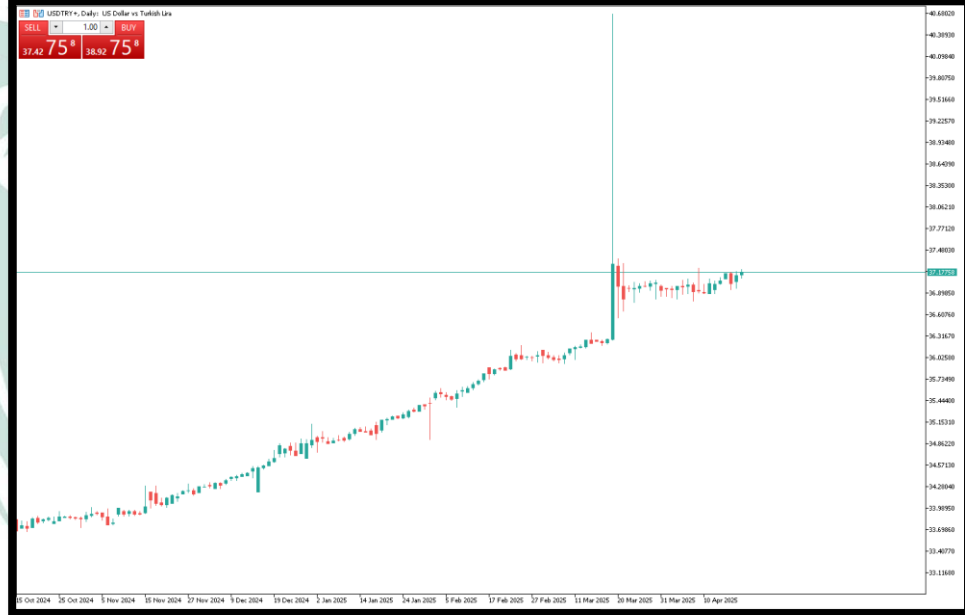
AA'nın Bakanlıktan edindiği bilgilere göre, VDK'nin Risk Analiz Merkezi tarafından 2024 yılı hesap dönemine ilişkin analiz çalışması gerçekleştirildi.

Bu analizlerde, çok farklı vergisel risk unsurları dikkate alınarak 500 bin mükellef taramadan geçirildi. Bu çalışma sonucunda, yaklaşık 40 bin mükellef riskli grup içerisinde yer aldı. Riskli bulunan mükelleflerin yıllık ticaret hacminin yaklaşık 2,9 trilyon lira olduğu belirlendi. Bu rakamın, ülke ekonomisi içinde önemli bir büyüklük olduğu değerlendirildi.

Mükelleflerin risk puanları ve gönüllü uyum düzeyleri dikkate alınarak uygulanacak denetim türleri de çeşitlendirilecek. Buna göre, yüksek riskli mükelleflerde "aramalı inceleme" gibi daha kapsamlı yöntemler devreye alınacak, daha düşük riskli mükelleflerde ise izaha davet, sınırlı inceleme veya gönüllü uyum gibi esnek yaklaşımlar uygulanacak.

Ayrıca, ilk kez uygulamaya alınan Beyanname Gözetim Programı da riskli ancak gönüllü uyum potansiyeli taşıyan mükellefleri hedef alıyor. Bu programla beyan öncesinde mükelleflerle temasa geçilerek risk durumları konusunda bilgilendirme yapılıyor. Böylece mükelleflerin beyanlarını daha dikkatli vermesi amaçlanıyor.

Belirlenen mükellef gruplarına özel müfettiş ataması yapılarak gözetim süreci sahada da yürütülüyor. Bu uygulamayla müfettiş-mükellef teması güçlendirilerek denetim öncesi bilgilendirme sağlanıyor.



RİSK BİLDİRİMİ

Kaldıraçlı alım satım sistemi yüksek getiri ile birlikte yüksek riski de beraberinde getirmektedir. Kaldıraçlı işlem, yatırımcıların hesaplarına aktarmış oldukları düşük teminatlarla, teminat miktarının belirli bir katına kadar işlem yapmalarına imkân veren, piyasa ile aynı yönde hareket edilmesi durumunda yüksek getiri elde edilmesine olanak sağlarken, tersi durumda ise paranızın tamamını yitirmenize sebep olabilen finansal bir mekanizmadır.

Kaldıraçlı alım satım işlemlerinde, taşınan pozisyonun değeri ile ilgili semboldeki fiyat hareketlerine duyarlıdır. Kaldıraç etkisiyle birlikte, fiyatlanmalardaki dalgalanmalar nedeniyle oluşabilecek kar veya zarar tutarı artabilmektedir. Kaldıraçlı Forex işlemi yapmak her yatırımcı için uygun olmayabilir.