



GÜNLÜK BÜLTEN

3 Nisan 2025



Piyasalarda Anlık Fiyatlamalar

EUR/USD 1.0919	XAUUSD 3131.52	BRENT 73.62	SP500 5547	DAX40 21929	NASDAQ 18934	BITCOIN 83500	USDTRY 38.6840
-------------------	-------------------	----------------	---------------	----------------	-----------------	------------------	-------------------

Piyasalarda Öne Çıkan Haber Başlıkları Ve Gelişmeler

- Trump merakla beklenen yeni gümrük tarifelerini açıkladı
- ABD Hazine Bakanı, ülkelere tarifelere misilleme yapmamalarını tavsiye etti
- Trump'ın ticaret savaşını kızıştırması altını rekor seviyelere taşıdı
- Citigroup, tarifelerin Çin'in büyümesini %2,4 düşüreceğini tahmin ediyor
- AB, Trump'ın yeni gümrük vergilerine misilleme yapacağını açıkladı
- 'Elon Musk'ın ABD hükümetindeki görevi yakında sona erebilir' iddiası

Yükselen Hisse Senetleri

Hisse	Fiyat	Değişim(%)	Beklenti
AZI	0.9999	25.33	Pozitif
ZBIO	8.43	10.92	Notr
PAL	9.05	10.50	Pozitif
SMMT	20.46	8.83	Pozitif
RKLB	19.34	6.56	Notr
RIOT	8.02	6.37	Notr
CLSK	8.02	6.08	Pozitif
TEM	49.89	5.65	Pozitif

Genel piyasa yorumu

Başkan Trump'ın "Kurtuluş Günü" adını verdiği yeni gümrük tarifeleri, piyasalarda büyük bir şok etkisi yarattı. Mesai sonrası işlemlerde teknoloji ve geniş piyasa ETF'lerinde görülen sert düşüşler, yatırımcıların tarife planlarına olan tepkisini ortaya koyuyor. Çin'e uygulanan toplam tarife oranının %54'e çıkması, Trump'ın dış ticaret stratejisinde artık geri adım düşünmediğini ve daha da agresif bir yaklaşıma geçtiğini gösteriyor. Piyasalar daha önce gün içerisinde ADP istihdam verisi ve fabrika siparişlerindeki güçlü rakamlarla toparlanma eğilimi gösterse de, Trump'ın açıklamaları bu pozitif havayı hızla tersine çevirdi. Mega-cap teknoloji hisselerindeki iyimserlik bile mesai sonrası satış baskısını durduramadı. Tarife artışlarının doğrudan etkileri yalnızca tüketici fiyatları ve ithalat maliyetleriyle sınırlı kalmayacak; aynı zamanda Fed'in faiz politikası, enflasyon beklentileri, büyüme görünümü üzerinde de geniş yansımaları olacak.

Düşen Hisse Senetleri

Hisse	Fiyat	Değişim(%)	Beklenti
DJT	18.76	7.40	Negatif
RIVN	12.49	5.95	Negatif
UPB	6.49	3.13	Negatif
BABA	129.79	2.19	Negatif
GE	199.77	1.97	Negatif
NIO	3.80	1.81	Negatif

DXY

TEMEL HABERLER

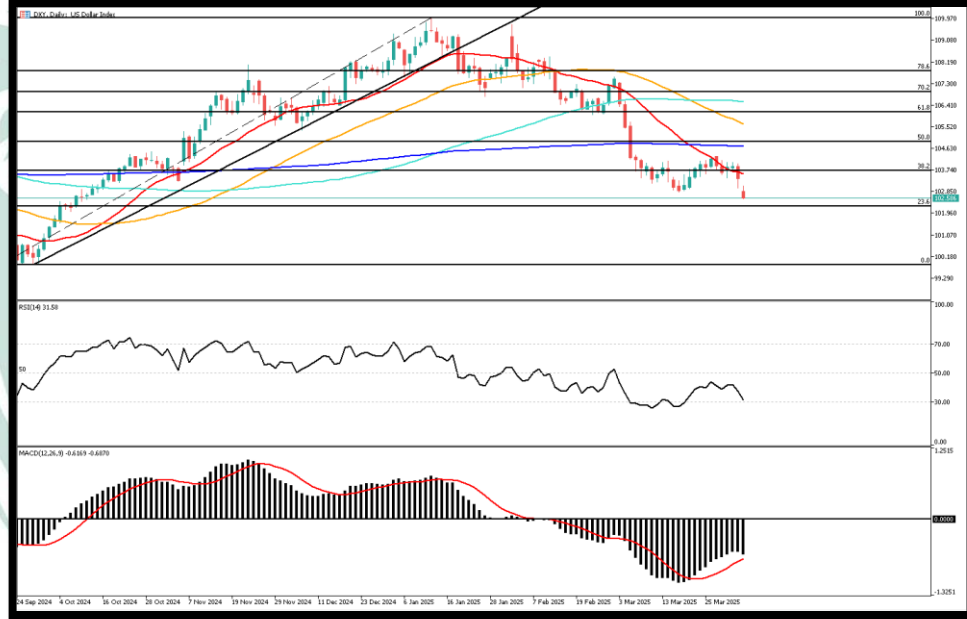
ABD Başkanı Donald Trump ülkelere yönelik yeni vergi tarifelerini Beyaz Saray'da düzenlenen toplantıda açıkladı. Trump kendilerine zarar veren ticaret duvarlarını yıkacaklarını belirterek "ABD'nin altın çağı geri geliyor. Bugün ekonomik bağımsızlığımızı ilan edeceğiz" dedi.

Trump, yarından itibaren ABD'nin diğer ülkelere karşılıklı tarifeler uygulayacağını, temel tarife oranının yüzde 10 olacağını açıkladı. Yeni tarifelerin 5 Nisan'dan itibaren devreye alınacağı belirtildi.

Trump "Çin, ABD'ye yüzde 67 vergi uyguluyor. Biz yüzde 34 vergi uygulayacağız. Avrupa Birliği zor bir rakip. Bizi soydular. Biz de yüzde 20 vergi getiriyoruz." açıklamasını yaptı.

TEKNİK ANALİZ

Trump tarifelerinden sonra DXY tarafında sert satış baskısı dikkat çekerken, anlık işlemlerde 102.50 seviyelerine kadar gerilemiş durumda. Teknik açıdan majör destek bölgesi 103'ün altına sarkan ürün, geri çekilmelerini devam ettirmek isterse daha aşağıda 102 ve 101.50 desteğini bugün dikkate alabilir. Yükselişlerde ise 103.00 ilk direnç, 103.50 ise majör direnç konumunda olacak. Göstergeler NEGATİF olarak değerlendiriliyor.



Destek Seviyeleri: 102.50 – 102.00 – 101.50 – 101.00
Direnç Seviyeleri: 103.00 – 103.50 – 104.00 – 104.50

RSI: SAT | MACD: SAT | SMA: SAT

EURUSD

TEMEL HABERLER

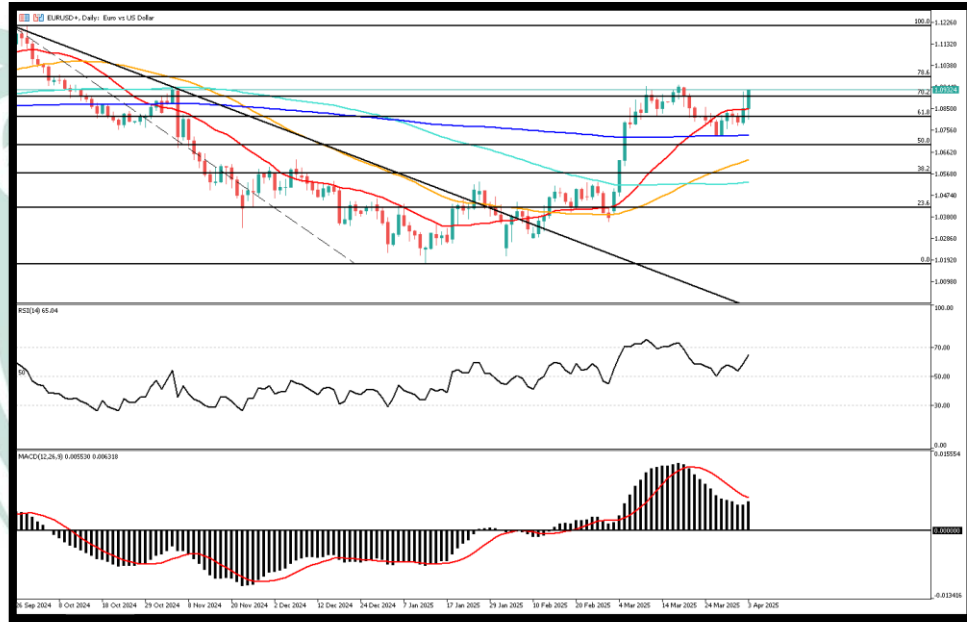
Schnabel'in, Paris'te SciencesPo Üniversitesi'nde yaptığı "Euro Bölgesi'nde büyümenin canlanması" başlıklı sunumu bankanın internet sitesinde yayımlandı.

Sunumunda, küresel ticaretteki ciddi aksaklıkların dünya genelinde enflasyonun birkaç puan yükselmesine neden olabileceğini belirten Schnabel, etkilerin azalmasının ise yıllar alacağına işaret etti.

Schnabel, küresel ticaretteki parçalanmanın ekonomik büyümeyi de önemli ölçüde azaltacağını vurgulayarak, "Ticaretin parçalanması ekonomik büyüme ve enflasyon için yapısal olarak zararlıdır." ifadesini kullandı.

TEKNİK ANALİZ

EURUSD paritesi, Dolar tarafında yaşanan sert değer kaybının etkisiyle bugün sert şekilde yükseliyor. Anlık işlemlerde 1.0930 seviyelerinden geçen parite, Trump tarifelerinin etkisini net şekilde fiyatlıyor. Teknik açıdan yükselişlerin devamında 1.10 direncine önem atfedebilecek olan EURUSD, olası geri çekilmelerde ise 1.0900 seviyesini yakın destek olarak takip edebilir. Göstergeler POZİTİF olarak değerlendiriliyor. Bugün ABD'den açıklanacak makro veriler yakinen takip edilmeli.



Destek Seviyeleri: 1.0900 – 1.0850 – 1.0800 – 1.0750
Direnç Seviyeleri: 1.0955 – 1.0995 – 1.1050 – 1.1100

RSI: AL | MACD: AL | SMA: AL

USDJPY

TEMEL HABERLER

Uluslararası Para Fonu (IMF) Trump'ın küresel karşılıklı gümrük tarifelerini açıklamasından önce Washington'da yayınlanan açıklamasında, Japonya'nın güçlü tüketim ve sermaye harcamalarının ekonomiyi desteklemesiyle merkez bankasının %2'lik enflasyon hedefine sürdürülebilir bir şekilde ulaşma işaretleri gösterdiğini söyledi.

IMF, Japonya ile yıllık istişarelerini tamamlamasının ardından yaptığı açıklamada, "Büyümeye yönelik riskler aşağı yönlü, enflasyona yönelik riskler ise genel olarak dengeli" dedi ve küresel ekonomik yavaşlama ve iç tüketimin zayıflama ihtimalinin ekonomik büyümeye yönelik aşağı yönlü riskler arasında olduğunu ekledi.

TEKNİK ANALİZ

Tarifelerle alakalı belirsizlik ortamında, Hisse senetleri düşerken güvenli limanlara olan talep hızla artmış durumda. Bu bağlamda, USDJPY çaprazı sert şekilde aşağı geliyor. Anlık işlemlerde 147.21 seviyelerinden geçen parite, bugün alt tarafta 145 destek bölgesine önem atfedebilir. Yükselişlerde ise üst tarafta 149.50 önemli direnç olarak görülmekte. Göstergeler NEGATİF olarak değerlendiriliyor. Bugün ABD'den açıklanacak olan makro veriler yakinen takip edilecek.



Destek Seviyeleri: 147.19 – 145.63 – 145.00 – 144.50
Direnç Seviyeleri: 149.52 – 150.49 – 151.00 – 152.00

RSI: SAT | MACD: SAT | SMA: SAT

XAUUSD

TEMEL HABERLER

ABD Başkanı Donald Trump'ın beklenenden daha agresif ithalat tarifelerini devreye sokarak küresel ticaret savaşını daha da kızıştırmasının ardından, tedirgin yatırımcılar altını rekor seviyeye taşıdı.

Ons altın 3167,96 doları gördü ve şu sıralarda düne göre yüzde 0,4 artışla 3149,25 dolarda.

Altın fiyatı son 1 ayda yüzde 10,3, yıl başından bu yana yüzde 20 yükseldi.

Analistler Trump'ın agresif politika duruşunun ABD'nin ekonomik büyümesini yavaşlatacağına ve enflasyonu körükleyeceğine inanıyor. Artırması" dedi.

TEKNİK ANALİZ

Altın fiyatları artan tarife riskleri ve hisse senedi satışlarının güvenli liman talebi oluşturmasıyla 3.167 dolarda yeni bir rekor seviyeyi test etti. Anlık işlemlerde ise 3.131 seviyelerinden geçiyor. Ticarete yönelik küresel belirsizliklerden beslenen değerli metal, bugün alt tarafta 3.100 seviyesini ilk önemli destek olarak takip edecek. Kırılmasıyla 3.050 majör destek konumunda olacak. Yükselişlerde ise üst tarafta 3.150 ilk direnç, 3.200 ise majör direnç konumunda olacak. Göstergeler şimdilik pozitif kalmayı sürdürüyor.



Destek Seviyeleri: 3100 – 3050 – 3000 – 2960
Direnç Seviyeleri: 3150 – 3200 – 3250 - 3300

RSI: AL | MACD: AL | SMA: AL

BRENT

TEMEL HABERLER

ABD Başkanı Donald Trump'ın önemli ticaret ortaklarına yönelik agresif gümrük vergileri resesyon korkularını körüklerken petrol, bakır ve tarım ürünleri gibi emtialar Perşembe günü düşerken güvenli liman altın tüm zamanların en yüksek seviyesine sıçradı.

Ons altın 3167,96 doları gördü. Şu sıralarda düne göre yüzde 0,36 artışla 3147,19 dolarda.

Trump, ABD'den ithal edilen malların çoğuna %10'luk asgari gümrük vergisi getirirken, Çin de dahil olmak üzere düzinelerce ülkeden gelen mallara önemli ölçüde daha yüksek gümrük vergisi uygulayacağını açıkladı.

TEKNİK ANALİZ

Tarifelerle alakalı belirsizlik ortamında, petrol fiyatları küresel büyümenin daralma riskiyle aşağı geliyor. Anlık işlemlerde 73.50 seviyelerinden geçen ürün, bugün alt tarafta 71.00 destek bölgesi önemli olacak. Yükselişlerde ise 75.00 ilk önemli direnç olarak takip edilecek. Göstergeler şimdilik NEGATİF olarak değerlendiriliyor. Bugün ABD'den açıklanacak olan makro ekonomik veriler yakinen takip edilecek.



Destek Seviyeleri: 73.50 – 73.00 – 72.50 – 72.00
Direnç Seviyeleri: 75.00 – 75.50 – 76.00 – 76.50

RSI: SAT | MACD: AL | SMA: SAT

SP500

TEMEL HABERLER

ABD Başkanı Donald Trump ülkelere yönelik yeni vergi tarifelerini Beyaz Saray'da düzenlenen toplantıda açıkladı. Trump kendilerine zarar veren ticaret duvarlarını yıkacaklarını belirterek "ABD'nin altın çağı geri geliyor. Bugün ekonomik bağımsızlığımızı ilan edeceğiz" dedi.

Trump, yarından itibaren ABD'nin diğer ülkelere karşılıklı tarifeler uygulayacağını, temel tarife oranının yüzde 10 olacağını açıkladı. Yeni tarifelerin 5 Nisan'dan itibaren devreye alınacağı belirtildi.

Trump "Çin, ABD'ye yüzde 67 vergi uyguluyor. Biz yüzde 34 vergi uygulayacağız. Avrupa Birliği zor bir rakip. Bizi soydular. Biz de yüzde 20 vergi getiriyoruz." açıklamasını yaptı.

TEKNİK ANALİZ

Endeks, ikili dip formasyonunun etkisiyle toparlansa da, dün gelen yeni tarifeler, bugün SPX endeksinde sert satışa yol açıyor. Anlık işlemlerde 5540 seviyelerinden geçen ürün, bugün alt tarafta 5500 seviyesini ilk destek, 5450 seviyesini ise gün içi majör destek olarak takip edebilir. Yükselişlerde ise üst tarafta 5600 direnci majör konumda. Daha yukarıda ise 5650 ve 5700 dirençleri bulunuyor. Göstergeler şimdilik NEGATİF değerlendirilmekte.



Destek Seviyeleri: 5550 – 5500 – 5450 – 5400
Direnç Seviyeleri: 5600 – 5650 – 5750 – 5800

RSI: SAT | MACD: SAT | SMA: SAT

DAX40

TEMEL HABERLER

ABD'nin en büyük ticaret ortağı olan Avrupa Birliği (AB), ABD Başkanı Donald Trump'ın bloğa karşı geniş kapsamlı gümrük tarifeleri açıklamasının ardından misilleme yapacağını duyurdu.

Trump, Çarşamba günü Beyaz Saray'da yaptığı açıklamada, 9 Nisan'da yürürlüğe girecek şekilde AB'den ithal edilen ürünlere yüzde 20 gümrük vergisi getirdiğini duyurdu. Ayrıca, AB'nin ABD'yi sömürdüğünü iddia ederek bu durumu acınası olarak nitelendirdi.

Avrupa Komisyonu Başkanı Ursula von der Leyen, Perşembe günü yaptığı video açıklamasında, "Başkan Trump'ın duyurusu dünya ekonomisine büyük bir darbe vuruyor. Müzakerelerin başarısız olması durumunda çıkarlarımızı ve işletmelerimizi korumak için ek karşı önlemler almaya hazırlanıyoruz" dedi.

TEKNİK ANALİZ

DAX, ABD'den gelen tarifelerden sonra sert şekilde düşüyor. Test edilen 21500 desteğinden sonra tepki alma çabası dikkat çekerken, bugün Avrupa seansı kritik fiyatlamalara yol açabilir. Teknik açıdan kısa vadede alt tarafta 21500 ilk destek, 21k ise majör destek konumunda olacak. Yükselişlerde ise 22k ilk direnç, 22.2k ise majör direnç konumunda. Göstergeler kısa vadede NEGATİFE dönmüş durumda. Bugün ABD'den gelecek olan veriler küresel çapta fiyatlamaları etkileme potansiyeline sahip.



Destek Seviyeleri: 21200 – 21000 – 20800 – 20600
Direnç Seviyeleri: 22000 – 22200 – 22400 – 22600

RSI: SAT | MACD: SAT | SMA: AL

NAS100

TEMEL HABERLER

Apple, yıllardır süregelen tedarik zinciri aksaklıkları ve ticaret savaşlarından kaçınma çabalarına rağmen Trump'ın yeni gümrük tarifelerinin doğrudan hedefi haline geldi.

Beyaz Saray tarafından açıklanan yeni vergi listesi, şirketi özellikle etkileyecek. Bu sebeple vergiler açıklandıktan sonra akşam saatlerinde Apple hisselerinde sert bir düşüş yaşandı.

Yeni getirilen karşılıklı tarifeler Çin için yüzde 34 seviyesinde olacak. Bu, Çin'den ithal edilen mallar üzerindeki toplam vergi oranını yüzde 54'e çıkararak, Apple'ın hala büyük ölçüde Çin'e bağımlı olan tedarik zincirini tehlikeye atabilir.

TEKNİK ANALİZ

Trump tarifelerinden sonra Nasdaq futuresları %3.50 civarında düşüyor. Tarifelerin en çok teknoloji sektörünü etkileyecek olması ayrı bir tarafa, küresel ekonomi üzerinde de aşağı yönlü baskılar yaratacağı söyleniyor. Bu bağlamda, endeks sert şekilde düşmüş durumda. Teknik açıdan kısa vadede alt tarafta 18500 desteği önemli olacak. Kırılmasıyla 18k majör destek konumunda. Yükselişlerde ise üst tarafta 19300 ilk direnç, 19500 ise majör direnç konumundadır. Göstergeler NEGATİF.



Destek Seviyeleri: 18500 – 18300 – 18000 – 17500
Direnç Seviyeleri: 19000 – 19200 – 19450 – 19700

RSI: SAT | MACD: SAT | SMA: SAT

BTCUSD

TEMEL HABERLER

Bitcoin, ABD Başkanı Donald Trump'ın son vergi duyurusunun piyasalarda dalgalanmaya yol açmasının ardından Çarşamba akşamı değer kaybetti.

Lider kripto para birimi Bitcoin, Trump'ın yeni ticaret politikalarını açıklamasından hemen önce 88 bin dolar seviyelerine yaklaşmışken, duyurunun ardından 83 bin dolar seviyelerine geriledi.

Trump, geniş bir ülke grubunu ve büyük ABD ticaret ortaklarını kapsayan karşılıklı gümrük tarifelerini resmen duyurdu. Gün içerisinde yükselişte olan hisse senetleri sert düşüşler yaşadı.

TEKNİK ANALİZ

Kısa vadede yaşanan satış baskısından sonra 80k bölgesinde konsolide olan Bitcoin, anlık işlemlerde 83.6k seviyelerinden geçiyor. Teknik açıdan kısa vadede yaşanan bu hareketler, yeni bir satış dalgasının habercisi olarak yorumlansa da, 90k hala daha test edilebilme ihtimalini elinde bulunduruyor. Bugün alt tarafta 82.5k ilk destek, 80k ise majör destek olacak. Yükselişlerde ise üst tarafta 85.5k ilk direnç, 88k ise majör direnç konumunda. Göstergeler şimdilik NOTR değerlendiriyor.



Destek Seviyeleri: 82.500 – 80.000 – 78.500 – 76.000

Direnç Seviyeleri: 85.500 – 88.000 – 90.000 – 91.500

RSI: NOTR | MACD: NOTR | SMA: AL

USDTRY

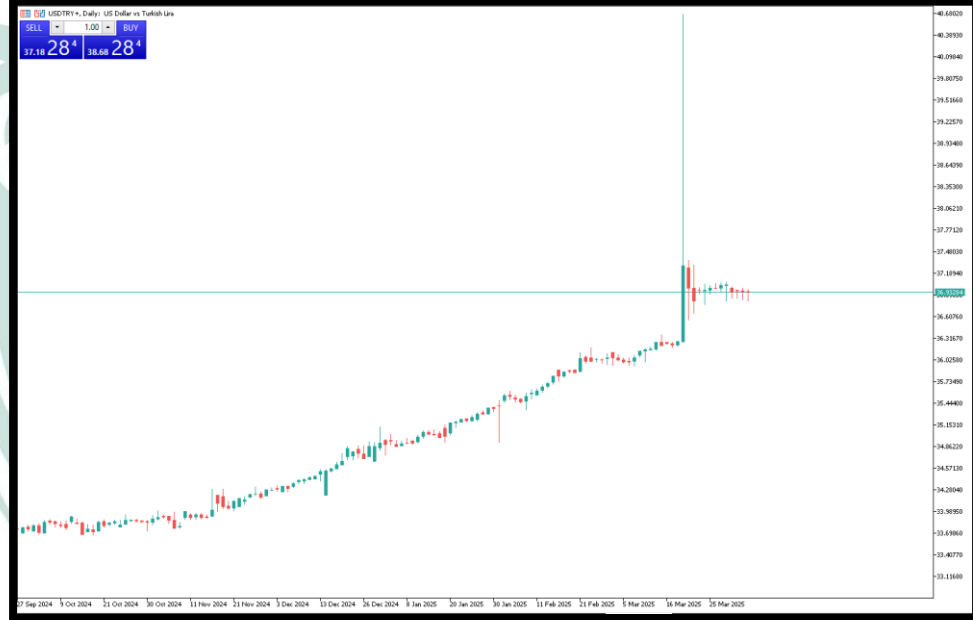
TEMEL HABERLER

İstanbul Ticaret Odası (İTO), İTO 2023=100 bazlı İstanbul Tüketici Fiyat İndeksi ile Toptan Eşya Fiyatları İndekslerinin mart ayı verilerini açıkladı.

Buna göre, kentte, perakende fiyat hareketlerinin göstergesi olan İTO İstanbul Tüketici Fiyat İndeksi yüzde 3,79, toptan fiyat hareketlerini yansıtan Toptan Eşya Fiyatları İndeksi ise yüzde 2,30 arttı.

İstanbul'da yaşanan fiyat değişimlerini gösteren İTO İstanbul Tüketici Fiyat İndeksinin şubat ayında geçen yılın aynı ayına göre değişim oranı yüzde 46,23 olarak gerçekleşti.

Şubat ayında İstanbul Tüketici Fiyat İndeksinde; bir önceki aya göre alkollü içecekler ve tütün harcamaları grubunda yüzde 7,31, haberleşme harcamaları grubunda yüzde 4,50, gıda ve alkolsüz içecekler harcama grubunda yüzde 4,22, konut harcamaları grubunda yüzde 3,59, ulaştırma harcamaları grubunda yüzde 3,15, çeşitli mal ve hizmetler harcama grubunda yüzde 3,11, ev eşyası harcamaları grubunda yüzde 1,27, eğlence ve kültür harcamaları grubunda yüzde 0,32, giyim ve ayakkabı harcamaları grubunda yüzde 0,09, sağlık harcamaları grubunda yüzde 0,03, eğitim harcamaları grubunda yüzde 0,03 artış izlenirken, lokanta ve oteller harcama grubunda yüzde 0,06 azaldı.



RİSK BİLDİRİMİ

Kaldıraçlı alım satım sistemi yüksek getiri ile birlikte yüksek riski de beraberinde getirmektedir. Kaldıraçlı işlem, yatırımcıların hesaplarına aktarmış oldukları düşük teminatlarla, teminat miktarının belirli bir katına kadar işlem yapmalarına imkân veren, piyasa ile aynı yönde hareket edilmesi durumunda yüksek getiri elde edilmesine olanak sağlarken, tersi durumda ise paranızın tamamını yitirmenize sebep olabilen finansal bir mekanizmadır.

Kaldıraçlı alım satım işlemlerinde, taşınan pozisyonun değeri ile ilgili semboldeki fiyat hareketlerine duyarlıdır. Kaldıraç etkisiyle birlikte, fiyatlanmalardaki dalgalanmalar nedeniyle oluşabilecek kar veya zarar tutarı artabilmektedir. Kaldıraçlı Forex işlemi yapmak her yatırımcı için uygun olmayabilir.