



# GÜNLÜK BÜLTEN

4 Nisan 2025



## Piyasalarda Anlık Fiyatlamalar

EUR/USD 1.1097	XAUUSD 3103.52	BRENT 69.83	SP500 5384	DAX40 21568	NASDAQ 18354	BITCOIN 82820	USDTRY 38.6840
-------------------	-------------------	----------------	---------------	----------------	-----------------	------------------	-------------------

## Piyasalarda Öne Çıkan Haber Başlıkları Ve Gelişmeler

- Trump, vergiler konusunda diğer ülkelerle görüşmeye açık olduğunu söyledi
- Çin'in tarife yanıtı daha kapsamlı olabilir, Citi'ye göre
- Trump'ın gümrük vergileri listesinde Rusya yer almıyor
- OPEC+ Mayıs'ta petrol üretimini artırma planına sadık kalacağını duyurdu.
- Macron'dan Fransız şirketlere ABD yatırımlarını askıya alma çağrısı
- Ons altında düzeltme 3054 dolara doğru devam edebilir

## Yükselen Hisse Senetleri

Hisse	Fiyat	Değişim(%)	Beklenti
FSLR	136.23	4.94	Pozitif
ACTU	7.22	4.49	Pozitif
CCI	107.06	3.13	Negatif
JNJ	159.82	2.87	Pozitif
NEE	72.14	2.36	Pozitif
MCD	318.27	2.15	Notr
INTC	22.43	2.05	Pozitif
VZ	45.62	1.97	Pozitif

## Genel piyasa yorumu

3 Nisan Perşembe günü küresel piyasalarda risk iştahı dramatik biçimde geriledi. ABD hisse senetleri, Başkan Trump'ın beklenenden çok daha sert karşılıklı tarife kararlarının ardından büyük çaplı satış baskısıyla karşılaştı. S&P 500 endeksi %4,84, Nasdaq 100 %5,41 ve Dow Jones Sanayi Endeksi %3,98 oranında sert düşüşler yaşadı. Bu satışlar, endeksleri 6,5 ayın en düşük seviyelerine taşıdı. Vadeli piyasalarda da Haziran vadeli E-mini S&P ve Nasdaq kontratları %5'e yakın değer kaybetti. Trump'ın açıkladığı yeni ticaret politikası çerçevesinde, ABD 5 Nisan'dan itibaren neredeyse tüm ülkelere en az %10 oranında tarife uygulayacak; 60 ülkeye ise daha yüksek karşılık oranları getirilecek. Çin'e yönelik toplam tarife oranı %67'ye yükseltirken, Avrupa Birliği'ne %39, Japonya'ya ise %46 oranında toplam tarife uygulanacak. Kanada ve Meksika bu yeni tarifelerden muaf tutulacak, ancak daha önceki %25 oranları geçerliliğini koruyacak.

## Düşen Hisse Senetleri

Hisse	Fiyat	Değişim(%)	Beklenti
DELL	77.23	18.99	Negatif
BBY	62.22	17.84	Negatif
MU	74.34	16.09	Negatif
HP	22.71	15.20	Negatif
HPE	13.68	15.14	Negatif
VST	108.21	14.92	Negatif

## DXY

## TEMEL HABERLER

Birçok Beyaz Saray danışmanın yeni gümrük vergilerinin bir müzakere olmadığında ısrar etmelerine karşın Trump, vergiler konusunda diğer ülkelerle görüşmeye açık olduğunu söyledi.

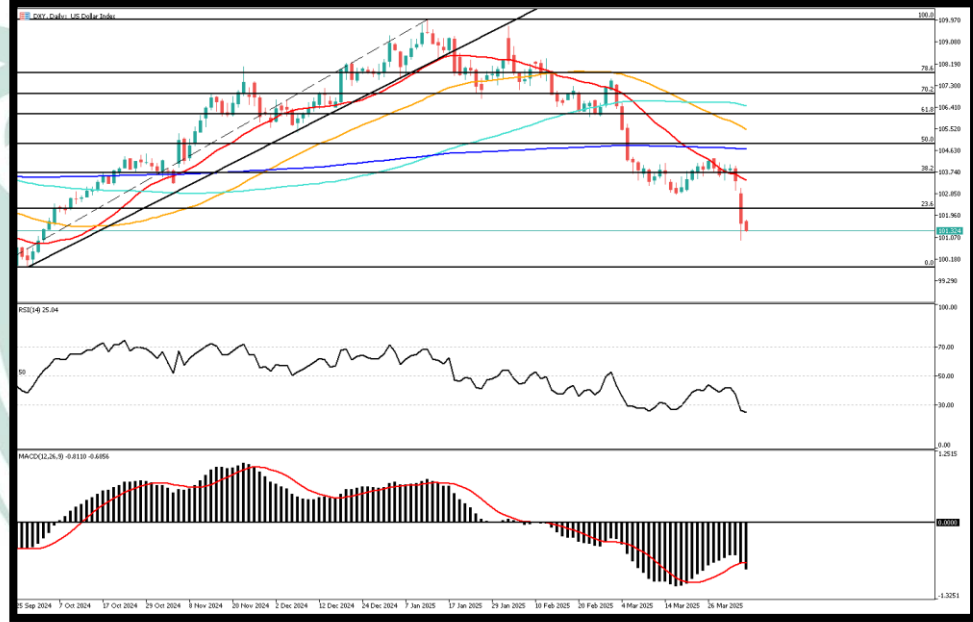
Air Force One'da gazetecilere konuyan Trump, olağanüstü bir şey sunmaları halinde diğer ülkelerle gümrük vergisi görüşmelerine açık olacağını söyledi.

Trump, borsadaki çöküşe rağmen gümrük vergisi programını geniş bir şekilde savunarak faiz oranlarının düşmesinden memnun olduğunu ve ekonomik türbülansın durulacağına inandığını söyledi. "Gümrük vergileri bize müzakere için büyük bir güç veriyor" diyen Trump, "her ülke bizi arıyor" diye konuştu.

Bu sözlerinin yumuşamayı düşündüğü anlamına gelip gelmediği sorulduğunda Trump "duruma göre değişir. Eğer birisi size çok olağanüstü bir şey vereceğimizi söylese, bize iyi bir şey verdikleri sürece" dedi.

## TEKNİK ANALİZ

Yaşanan sert satışlardan sonra tek günlük değer kaybında %1'i aşan DXY, anlık işlemlerde 101.29 seviyelerinden geçiyor. Teknik açıdan kısa vadede yaşanan bu satışlar, alt tarafta moajör destek bölgesinin kaybedilmesine yol açarken, olası geri çekilmelerin devamında alt tarafta 100 desteği majör olarak gündeme gelecek. Yükselişlerde ise üst tarafta, 103 direnç bölgesi önemli olacak. Göstergeler NEGATİF kalmayı sürdürüyor.



**Destek Seviyeleri: 101.00 – 100.50 – 100.00 – 99.50**  
**Direnç Seviyeleri: 102.00 – 102.50 – 103.00 – 103.50**

**RSI: SAT | MACD: SAT | SMA: SAT**

# EURUSD

## TEMEL HABERLER

Schnabel'in, Paris'te SciencesPo Üniversitesi'nde yaptığı "Euro Bölgesi'nde büyümenin canlanması" başlıklı sunumu bankanın internet sitesinde yayımlandı.

Sunumunda, küresel ticaretteki ciddi aksaklıkların dünya genelinde enflasyonun birkaç puan yükselmesine neden olabileceğini belirten Schnabel, etkilerin azalmasının ise yıllar alacağına işaret etti.

Schnabel, küresel ticaretteki parçalanmanın ekonomik büyümeyi de önemli ölçüde azaltacağını vurgulayarak, "Ticaretin parçalanması ekonomik büyüme ve enflasyon için yapısal olarak zararlıdır." ifadesini kullandı.

## TEKNİK ANALİZ

Parite, kısa vadede sert şekilde yükselirken, 1.11 seviyeleri dün test edildi. Tarifelerden kaynaklı olarak dolar üstündeki baskı artarken, Euro bu bağlamda öne çıkıyor. Teknik açıdan kısa vadede 1.10 desteği üzerinde kaldığı müddetçe, 1.12 ve 1.15 direnç bölgesi test edilebilir. Geri çekilmelerde ise alt tarafta 1.10 desteği altında 1.0950 majör destek konumundadır. Göstergeler şimdilik POZİTİF kalmayı sürdürüyo\*r.



**Destek Seviyeleri: 1.0900 – 1.0850 – 1.0800 – 1.0750**  
**Direnç Seviyeleri: 1.0955 – 1.0995 – 1.1050 – 1.1100**

**RSI: AL | MACD: AL | SMA: AL**

# USDJPY

## TEMEL HABERLER

Japonya Merkez Bankası (BoJ) Başkan Yardımcısı Shinichi Uchida, BoJ'un manşet enflasyonun %2 hedefine ulaşma şansı artarsa faiz oranlarını artırmaya devam edeceğini söyledi.

Uchida, "Her politika toplantısında, para politikasına karar verirken ekonomik ve fiyat tahminlerimizin gerçekleşip gerçekleşmeyeceğini herhangi bir önyargı olmaksızın inceleyeceğiz." dedi.

Uchida, gümrük vergilerinden kaynaklanan büyüme risklerini kabul ederken, ekonominin toparlanmaya devam etmesi ve manşet fiyat artışının hızlanması halinde BoJ'un referans faiz oranını artırmaya devam edeceğini söyledi.

## TEKNİK ANALİZ

Tarifelerle alakalı belirsizlik ortamında, Hisse senetleri düşerken güvenli limanlara olan talep hızla artmış durumda. Bu bağlamda, USDJPY çaprazı sert şekilde aşağı geliyor. Anlık işlemlerde 146.21 seviyelerinden geçen parite, bugün alt tarafta 145 destek bölgesine önem atfedebilir. Yükselişlerde ise üst tarafta 149.50 önemli direnç olarak görülmekte. Göstergeler NEGATİF olarak değerlendiriliyor. Bugün ABD'den açıklanacak olan makro veriler yakinen takip edilecek.



**Destek Seviyeleri: 147.19 – 145.63 – 145.00 – 144.50**  
**Direnç Seviyeleri: 149.52 – 150.49 – 151.00 – 152.00**

**RSI: SAT | MACD: SAT | SMA: SAT**

## XAUUSD

## TEMEL HABERLER

Altın fiyatları, Trump'ın endişelerini artıran gümrük vergisi önlemlerinin ardından yatırımcıların risk görünümünü yeniden değerlendirmesiyle düştü.

Ons altın 3.087,31 dolara kadar geriledi. Şu sıralarda ise yüzde 0,67 kayıpla 3093,86 dolarda.

TastyLive'da küresel makro başkanı olan Ilya Spivak, "Altın, savaşın başlaması gibi fiyatlandırılması zor belirsizliklerin ortasında yükselme eğilimindedir, ancak piyasalar ilgili riskleri nasıl fiyatlandıracağını öğrendiğinde bu desteği kaybetme eğiliminde. Trump yönetimi bir yol seçmiş gibi görünüyor ve duyarlılık açıkça bundan hoşlanmasa da, en azından en az dirençli yol daha görünür ve fiyatlandırılması daha kolay. Bu da altının "piyasa karışıklığı" priminin bir kısmını kırıyor" dedi.

## TEKNİK ANALİZ

Altın fiyatları artan tarife riskleri ve hisse senedi satışlarının güvenli liman talebi oluşturmasıyla 3.167 dolarda yeni bir rekor seviyeyi test etti. Anlık işlemlerde ise 3.100 seviyelerinden geçiyor. Ticarete yönelik küresel belirsizliklerden beslenen değerli metal, dün nakit ihtiyacının artmasıyla satış baskısına ve hafif düzeltmeye maruz kalmıştı. Bugün alt tarafta 3.100 seviyesi ilk önemli destek konumunda. Kırılmasıyla 3.050 majör destek konumunda olacak. Yükselişlerde ise üst tarafta 3.150 ilk direnç, 3.200 ise majör direnç konumunda olacak.



**Destek Seviyeleri: 3100 – 3050 – 3000 – 2960**  
**Direnç Seviyeleri: 3150 – 3200 – 3250 - 3300**

**RSI: AL | MACD: AL | SMA: AL**



# BRENT

## TEMEL HABERLER

Petrol İhraç Eden Ülkeler Örgütü (OPEC) ve Rusya öncülüğünde birlikte hareket eden ülkelerden oluşan OPEC+ üyesi sekiz ülke, petrol üretimini Mayıs'ta günde 411 bin varil artırma planlarını sürdürme konusunda anlaştı.

OPEC, "Bu artış, Mayıs ayı için planlanan miktarın yanı sıra iki aylık ek artışı da kapsıyor" dedi.

Açıklamaya göre, Suudi Arabistan, Rusya, Irak, Birleşik Arap Emirlikleri, Kuveyt, Kazakistan, Cezayir ve Umman Haziran ayı üretim seviyelerini belirlemek için 5 Mayıs'ta bir araya gelecek.

## TEKNİK ANALİZ

Tarifelerle alakalı belirsizlik ortamında, petrol fiyatları küresel büyümenin daralma riskiyle aşağı geliyor. Anlık işlemlerde 69.80 seviyelerinden geçen ürün, bugün alt tarafta 68.00 destek bölgesi önemli olacak. Yükselişlerde ise 72.00 ilk önemli direnç olarak takip edilecek. Göstergeler şimdilik NEGATİF olarak değerlendiriliyor. Bugün ABD'den açıklanacak olan makro ekonomik veriler yakinen takip edilecek.



**Destek Seviyeleri: 73.50 – 73.00 – 72.50 – 72.00**

**Direnç Seviyeleri: 75.00 – 75.50 – 76.00 – 76.50**

**RSI: SAT | MACD: AL | SMA: SAT**

# SP500

## TEMEL HABERLER

ABD'de olumsuz ekonomik göstergelere yenisi eklendi.

ABD'de Mart ayında ISM hizmet PMI 50,8 ile 9 ayın en düşük seviyesine geldi. Bloomberg anketine katılan ekonomistlerin beklentisi 52,9 yönündeydi.

Hizmet sektöründeki büyümenin yavaşladığına işaret eden endeks, şubatta 53,5 olarak kaydedilmişti.

Üretim endeksi, martta aylık bazda 1,5 puan artarak 55,9'a çıkarken, yeni siparişlere ilişkin endeks 1,8 puan azalışla 50,4'e düştü. İstihdam endeksi de bu dönemde 7,7 puan azalarak 46'ya geriledi.

## TEKNİK ANALİZ

Kısa vadede yaşanan satış baskısına bağlı olarak SPX endeksi, 5500 desteğini kırmış durumda. Bu bağlamda, 5000 desteği majör olarak gündeme gelebilir. Yükselişlerde ise 5600 ilk direnç, 5700 ise majör direnç olacak. Göstergeler şimdilik negatif kalmayı sürdürüyor.



**Destek Seviyeleri: 5550 – 5500 – 5450 – 5400**  
**Direnç Seviyeleri: 5600 – 5650 – 5750 – 5800**

**RSI: SAT | MACD: SAT | SMA: SAT**



# DAX40

## TEMEL HABERLER

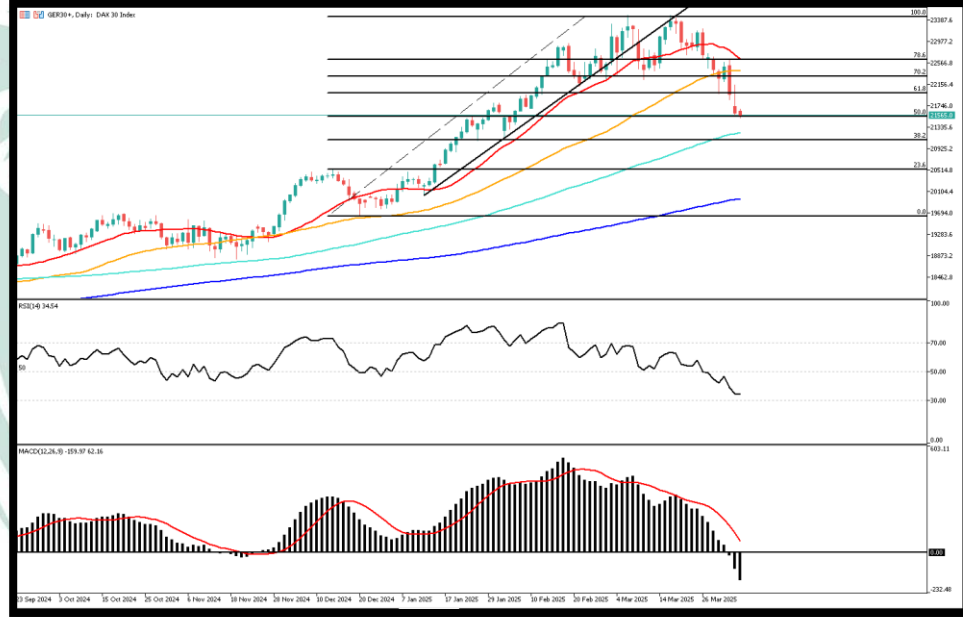
Almanya hisseleri Perşembe günü kapanışın ardından düşüş yaşadı; Teknoloji , Tüketici ve Döngüsel ve Ulaştırma ve Lojistik sektörlerindeki kayıplar hisseleri düşürdü.

Frankfurt borsasının kapanışıyla DAX %3,08 düşüşle 1 ayın en düşük seviyesine gerilerken, MDAX endeksi %2,15 ve TecDAX endeksi %3,95 değer kaybetti.

DAX'ta seansın en iyi performans gösterenleri , kapanışta 7,43% veya 1,84 puan yükselerek 26,61'den işlem gören Vonovia SE (ETR: VNAn ) oldu. Bu arada, E.ON SE (ETR: EONGn ) 4,40% veya 0,62 puan yükselerek 14,59'dan kapandı ve Rheinmetall AG (ETR: RHMG ) geç saatlerde 4,32% veya 56,00 puan yükselerek 1.353,00'a ulaştı.

## TEKNİK ANALİZ

DAX, ABD'den gelen tarifelerden sonra sert şekilde düşüyor. Test edilen 21500 desteğinden sonra tepki alma çabası dikkat çekerken, bugün Avrupa seansı kritik fiyatlamalara yol açabilir. Teknik açıdan kısa vadede alt tarafta 21500 ilk destek, 21k ise majör destek konumunda olacak. Yükselişlerde ise 22k ilk direnç, 22.2k ise majör direnç konumunda. Göstergeler kısa vadede NEGATİFE dönmüş durumda. Bugün ABD'den gelecek olan veriler küresel çapta fiyatlamaları etkileme potansiyeline sahip.



**Destek Seviyeleri: 21200 – 21000 – 20800 – 20600**  
**Direnç Seviyeleri: 22000 – 22200 – 22400 – 22600**

**RSI: SAT | MACD: SAT | SMA: AL**

## NAS100

## TEMEL HABERLER

Trump'ın açıkladığı ve beklenenden çok daha agresif yeni karşılıklı tarifelerin yürürlükte kalması halinde her yıl ithal edilen trilyonlarca dolarlık malın fiyatlarını artırması bekleniyor.

ABD ve diğer ülkeler arasında artan misilleme tarifeleriyle birlikte tam bir ticaret savaşı ihtimali de tedarik zincirlerini bozma, enflasyonu yeniden alevlendirme ve bozulan ekonomik görünümü daha da kötüleştirme riskini beraberinde getiriyor.

Bu durumun ABD Merkez Bankası Fed'in ekonomiyi yavaşlatmadan enflasyonu düşürme hedefini zora sokabileceği ve politika yapıcıların bekle-gör duruşunu daha uzun süre korumalarına neden olabileceği öngörülüyor.

## TEKNİK ANALİZ

Trump tarifelerinden sonra Nasdaq futuresları %3.50 civarında düşüyor. Tarifelerin en çok teknoloji sektörünü etkileyecek olması ayrı bir tarafa, küresel ekonomi üzerinde de aşağı yönlü baskılar yaratacağı söyleniyor. Bu bağlamda, endeks sert şekilde düşmüş durumda. Teknik açıdan kısa vadede alt tarafta 18500 desteği önemli olacak. Kırılmasıyla 18k majör destek konumunda. Yükselişlerde ise üst tarafta 19300 ilk direnç, 19500 ise majör direnç konumundadır. Göstergeler NEGATİF.



**Destek Seviyeleri: 18500 – 18300 – 18000 – 17500**  
**Direnç Seviyeleri: 19000 – 19200 – 19450 – 19700**

**RSI: SAT | MACD: SAT | SMA: SAT**

# BTCUSD

## TEMEL HABERLER

Bitcoin, ABD Başkanı Donald Trump'ın son vergi duyurusunun piyasalarda dalgalanmaya yol açmasının ardından Çarşamba akşamı değer kaybetti.

Lider kripto para birimi Bitcoin, Trump'ın yeni ticaret politikalarını açıklamasından hemen önce 88 bin dolar seviyelerine yaklaşmışken, duyurunun ardından 83 bin dolar seviyelerine geriledi.

Trump, geniş bir ülke grubunu ve büyük ABD ticaret ortaklarını kapsayan karşılıklı gümrük tarifelerini resmen duyurdu. Gün içerisinde yükselişte olan hisse senetleri sert düşüşler yaşadı.

## TEKNİK ANALİZ

Kısa vadede yaşanan satış baskısından sonra 80k bölgesinde konsolide olan Bitcoin, anlık işlemlerde 83.6k seviyelerinden geçiyor. Teknik açıdan kısa vadede yaşanan bu hareketler, yeni bir satış dalgasının habercisi olarak yorumlansa da, 90k hala daha test edilebilir ihtimalini elinde bulunduruyor. Bugün alt tarafta 82.5k ilk destek, 80k ise majör destek olacak. Yükselişlerde ise üst tarafta 85.5k ilk direnç, 88k ise majör direnç konumunda. Göstergeler şimdilik NOTR değerlendiriliyor.



**Destek Seviyeleri: 82.500 – 80.000 – 78.500 – 76.000**  
**Direnç Seviyeleri: 85.500 – 88.000 – 90.000 – 91.500**

**RSI: NOTR | MACD: NOTR | SMA: AL**

# USDTRY

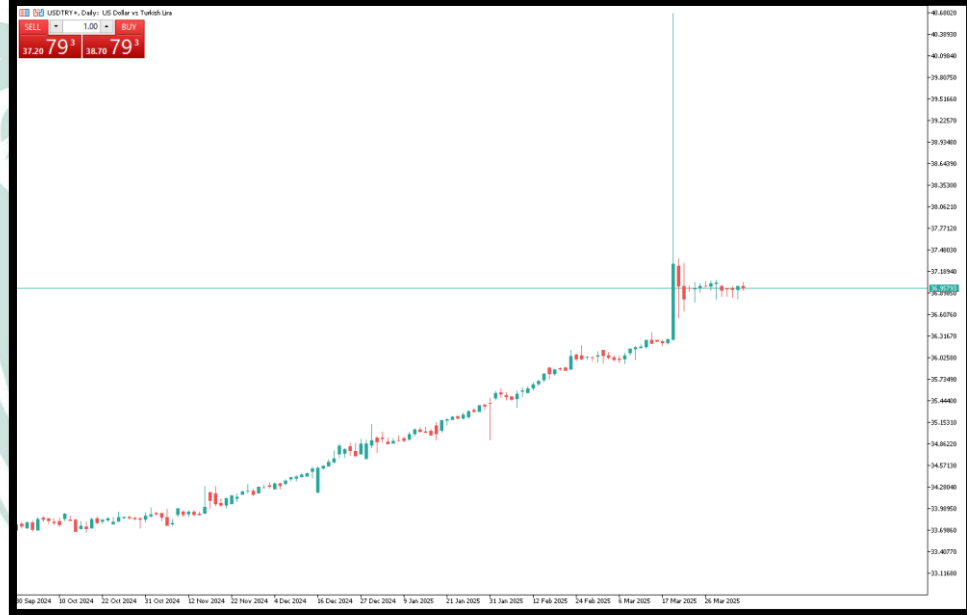
## TEMEL HABERLER

İstanbul Ticaret Odası (İTO), İTO 2023=100 bazlı İstanbul Tüketici Fiyat İndeksi ile Toptan Eşya Fiyatları İndekslerinin mart ayı verilerini açıkladı.

Buna göre, kentte, perakende fiyat hareketlerinin göstergesi olan İTO İstanbul Tüketici Fiyat İndeksi yüzde 3,79, toptan fiyat hareketlerini yansıtan Toptan Eşya Fiyatları İndeksi ise yüzde 2,30 arttı.

İstanbul'da yaşanan fiyat değişimlerini gösteren İTO İstanbul Tüketici Fiyat İndeksinin şubat ayında geçen yılın aynı ayına göre değişim oranı yüzde 46,23 olarak gerçekleşti.

Şubat ayında İstanbul Tüketici Fiyat İndeksinde; bir önceki aya göre alkollü içecekler ve tütün harcamaları grubunda yüzde 7,31, haberleşme harcamaları grubunda yüzde 4,50, gıda ve alkolsüz içecekler harcama grubunda yüzde 4,22, konut harcamaları grubunda yüzde 3,59, ulaştırma harcamaları grubunda yüzde 3,15, çeşitli mal ve hizmetler harcama grubunda yüzde 3,11, ev eşyası harcamaları grubunda yüzde 1,27, eğlence ve kültür harcamaları grubunda yüzde 0,32, giyim ve ayakkabı harcamaları grubunda yüzde 0,09, sağlık harcamaları grubunda yüzde 0,03, eğitim harcamaları grubunda yüzde 0,03 artış izlenirken, lokanta ve oteller harcama grubunda yüzde 0,06 azaldı.



## RİSK BİLDİRİMİ

Kaldıraçlı alım satım sistemi yüksek getiri ile birlikte yüksek riski de beraberinde getirmektedir. Kaldıraçlı işlem, yatırımcıların hesaplarına aktarmış oldukları düşük teminatlarla, teminat miktarının belirli bir katına kadar işlem yapmalarına imkân veren, piyasa ile aynı yönde hareket edilmesi durumunda yüksek getiri elde edilmesine olanak sağlarken, tersi durumda ise paranızın tamamını yitirmenize sebep olabilen finansal bir mekanizmadır.

Kaldıraçlı alım satım işlemlerinde, taşınan pozisyonun değeri ile ilgili semboldeki fiyat hareketlerine duyarlıdır. Kaldıraç etkisiyle birlikte, fiyatlanmalardaki dalgalanmalar nedeniyle oluşabilecek kar veya zarar tutarı artabilmektedir. Kaldıraçlı Forex işlemi yapmak her yatırımcı için uygun olmayabilir.